


MFC-J6999CDW 導入事例

合同会社カシカリ 様

宅配便送り状、納品書、取扱説明書等を
A4/A3対応の3段カセットから簡単に印刷

レンタルサービス



事業
内容

ミシンのレンタルサイト
「ミシンレンタル屋さん」運営、
総合レンタルサイト「カリレル」運営

導入
目的

宅配便送り状、納品書、取扱説明書等を
A4/A3対応の3段カセットから
簡単に印刷

導入
台数

A3インクジェット複合機
MFC-J6999CDW / 1台
(2019年3月現在)

■会社概要

設立 2015年9月
代表社員 中村 洋児
所在地 東京都台東区根岸2-21-15 間々田ビル301
電話番号 03-6884-5851
運営サイト ○ミシンのレンタルサイト「ミシンレンタル屋さん」
<https://mishin-rental.com>
○総合レンタルサイト「カリレル」
<https://karirel.style>
U R L <http://kashi-kari.net>

宅配便送り状、A4、A3の3段給紙カセットと大容量インクで、レンタル事業の急成長に貢献!

! MFC-J6999CDW導入の背景

ミシンのレンタル事業で急成長
ピーク時は約400件/月をレンタル
用紙やインク交換の手間が課題。

- ミシンのレンタル事業で急成長
- ピーク時は約400件/月をレンタル
- 用紙やインク交換の手間が課題

2015年に設立したカシカリ様は、ミシンのレンタル事業を中心に前年比150%の急成長を続ける注目のベンチャー企業です。注文受付はすべてWebショップ上で、宅配便で商品の配送・返却を行なっています。お子様の入園・入学時の手作りニーズ増加を受け、事業は急拡大。ピークの3月には約400件のミシンをレンタルしています。設立当初から、宅配便の送り状はブラザーのインクジェットプリンターで印刷していましたが、事業拡大により送り状や納品書等の印刷が急増。用紙やインクの交換作業の効率化が課題となっていました。

! MFC-J6999CDWを選択した理由

従来の優れた費用対効果に加え
インクと用紙交換の手間が軽減、
スキャンなど多彩な機能も評価。

- インク交換の手間が大幅に削減
- A3対応の効率的な3段カセット
- 安価かつ驚異的な高速プリント

同社では2019年3月に、ブラザーのMFC-J6999CDWを導入しました。その理由は、①大容量インクカートリッジによりインク交換の手間が大幅に軽減すること、②大容量3段用紙トレイで送り状・納品書等(A4)・取扱説明書(A3)の印刷がカセット交換なしで行なえること、③モノクロ約0.7円/枚の低ランニングコストであること、④スキャンto PDFで領収書の後送にも対応できること、などでした。特にそれまで毎月交換していたインクが、1年以上インク切れの心配なく使えるようになり、業務効率化とコスト削減につながりました。

! MFC-J6999CDW導入の成果

既存事業の業務効率化を超え
新規事業展開を確実に支える
ブラザー複合機の多彩な機能。

- 多彩な新規事業展開を計画
- 高機能でさらに広がる用途
- 若い起業家の夢を確実に支援

同社では、拡大するミシンのレンタル事業に加え、プロジェクター、ビデオカメラ、双眼鏡など、レンタル商品をさらに広げる計画です。また裁断済みの生地をキットにしたトートバック等のオリジナル商品の拡充、ミシンカフェの展開など、新規事業も展開しています。ミシン以外のレンタル商品やオリジナルキットでは、説明書をA3で印刷することも多く、MFC-J6999CDWの用途もさらに広がることでしょう。設立して4年目の若い起業家の夢を、ブラザーのプリンター・複合機がしっかりと支えています。



ご購入いただいた代表的機種

MFC-J6999CDW

大容量インク対応で低ランニングコストと高耐久を実現。
3段カセット搭載したA3対応フラッグシップ複合機。

大容量インクカートリッジ搭載

用紙ニーズで選べる4WAY給紙

低ランニングコスト&高速プリント

※製品の詳しい仕様は裏面をご覧ください。

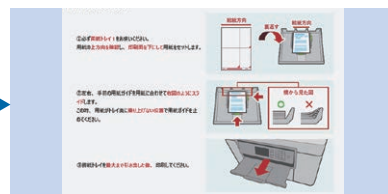
■カシカリ様／マシンレンタル事業の業務フロー



レンタルはすべてWebショップで受付



宅配会社の専用アプリで送り状作成



印刷前に用紙セット方法を表示



印刷された送り状を貼付して完了!



各用紙に最適化された給紙/印字制御



すべて前面操作で、給紙なども簡単!

- これまで送り状を印刷する時、その都度設定を変更する必要がありました。印刷設定が難しく覚えられない、用紙の入れ替えが面倒などの理由で、結局手書きの送り状に戻ることもありました。
- ブラザーはこの課題を解決。ブラザーが提供している送り状専用ドライバーを選ぶだけで、面倒な設定はいっさいありません。送り状のセット方法はパソコンに表示されるので、ミスなく簡単に送り状が印刷できるようになりました。
- カシカリ様もこの機能をフル活用。3段給紙トレイの1段目は送り状、2段目は納品書・領収書・返却チェックシート・アンケートなどのA4用紙、3段目はマシン以外の取扱説明書、オリジナル商品説明書などを印刷するA3用紙をセットすることで、用紙交換の手間を軽減しています。

【よくあるプリンター】細かい設定が面倒!
 ●プリンタードライバーでの詳細設定など、多くのステップが発生。
 ●用紙セットに迷う。頻繁に紙詰まりが起きてしまう。
 ●庶務課のAさんしかできない。結局手書きしている。

【ブラザーのプリンター】簡単3ステップで誰でもOK
 ●面倒な設定はいっさいなし。専用ドライバーを選択するだけ。
 ●送り状のセット方法も表示を見ながら迷わずセット可能。
 ●給紙・印字制御で、誰でもミスなく簡単に印刷可能。

■お客様の声

業務効率化とコスト削減、また新規事業への対応など、業務拡大を強力に支援してくれるブラザーの複合機にとっても満足しています。

合同会社カシカリ | 代表社員 | 中村 洋児 様

起業する前は、個人向けにWiFiルーターを貸し出すレンタル会社に務めていました。いつかは独立したいと思っており、レンタルに適した商材を検討したのですが、マシンが面白い!と考えました。マシンは所有している人は少ないのですが、お子様が入園・入学する時のバッグなど手作り需要が大きかったからです。狙いは的中し、売上も順調に拡大しています。配送の際の送り状作成は、宅配会社の専用ソフトを使い、送り状を印刷するプリンターは迷わずブラザーを選びました。創業時でしたので、低価格で高性能、そして使いやすいプリンターが必要だったからです。事業が拡大し、送り状や納品書などの印刷枚数も急増したことから、設立4年目にインクジェット複合機「MFC-J6999CDW」を導入しました。大容量インクと3段給紙カセットのおかげで、業務効率化とコスト削減が実現し、本当に満足しています。前の機種も含めて故障は一度もなく、ブラザーブランドへの信頼はとて大きくなりました。実はレンタルしている家庭用マシンも、ほとんどブラザー製品なんです。やはりコストパフォーマンスが非常に良いですね。今後は、手作り需要にお応えする独自商品やマシンカフェの展開など、マシン関連事業を深堀する垂直展開と、レンタル商材を広げる水平展開を同時に進めていきます。そこでもブラザーさんとは良いパートナーシップを築ければと期待しています。



家庭用マシンを中心に、さらに広がるレンタル商品群



裁断済みの生地で作ったトートバッグ等が作れる独自商品

■MFC-J6999CDWの概要

- 基本機能 / A3カラープリンター、A3カラーコピー、A3スキャン、A3カラーファクス、ネットワーク、A3PCファクス、ダイレクトプリント ●印刷速度 / A4カラー:約20ipm、A4モノクロ:約22ipm
- ランニングコスト / A4カラー:約3.7円/枚、A4モノクロ:約0.7円/枚 ●インク色数 / 4色独立インク ●解像度 / 最大1200×4800dpi
- 液晶サイズ / 3.7型TFT ●インターフェイス / USB/有線LAN/無線LAN ●対応OS / Windows/Mac




導入事例紹介サイト



ブラザー製品により、さまざまな課題を解決し業務改善に成功された事例の数々をご紹介します。
<https://www.brother.co.jp/product/houjin/>

製品には保証書が付いています。ご購入の際は販売店より必ず保証書をお受け取りの上、大切に保管してください。本製品の補修用性能部品の保有期間は製造切後5年です(印刷物は2年です)。このカタログの掲載商品、並びに内容についての詳しいことは、お近くの販売店でご相談ください。もし、販売店でお分かりにならないときは、下記ブラザーコールセンターまでおたずねください。

■お買い求め、ご相談は、

ブラザーコールセンター
 **0570-061017**
 おかけ間違いのないよう、ご注意ください。
 受付時間: 9:00~18:00(月~土)
 ※日曜日・祝日・弊社指定休日を除きます