

パフォーマンス情報

詳細データ

各分野において、設定した目標値をほぼ達成

ブラザーグループは、「ブラザーグループ グローバル憲章」のもと、企業活動のあらゆる面で地球環境への配慮に前向きで継続的な取り組みを行うことを約束しています。その具体的な施策である「ブラザーグループ中期環境行動計画2015」(2011～2015)では、2015年までに達成すべき意欲的な環境目標を各分野で設定しました。最終年となる2015年度も、設定した目標に対して従業員が一丸となって取り組み、多くの分野で目標を達成しました。

▶ブラザーグループの環境戦略

<http://www.brother.co.jp/eco/management/index.htm>

2015年度の目標と実績

▶「ブラザーグループ中期環境行動計画2015」(2011～2015)

http://www.brother.co.jp/eco/management/action_plan/index.htm

▶2015年度の目標と実績一覧 [PDF/546KB] http://download.brother.com/pub/jp/eco/pdf/2016/plan_2015.pdf

▶2014年度の目標と実績一覧 [PDF/263KB] http://download.brother.com/pub/jp/eco/pdf/2015/plan_2014.pdf

▶2013年度の目標と実績一覧 [PDF/213KB] http://download.brother.com/pub/jp/eco/pdf/2014/plan_2013.pdf

▶2012年度の目標と実績一覧 [PDF/209KB] http://download.brother.com/pub/jp/eco/pdf/2013/plan_2012.pdf

▶2011年度の目標と実績一覧 [PDF/203KB] http://download.brother.com/pub/jp/eco/pdf/2012/plan_2011.pdf

重点項目	グラフ	2013年度	2014年度	2015年度
環境配慮製品				
タイプI環境ラベル取得製品機種数*1		135機種 消耗品28種を含む	158機種 消耗品24種を含む	119機種 消耗品14種を含む
ブルーエンジェル		43機種	49機種	25機種
エコマーク		56機種 消耗品28種を含む*2	56機種 消耗品17種を含む*2	39機種 消耗品14種を含む*2
十輪マーク		9機種	12機種	1機種
タイプII環境ラベル認定件数*1		7件	7件	12件
タイプIII環境ラベル認定製品機種数*1		5機種	66機種	23機種
事業所の環境負荷削減 各グラフは、93・94ページをご覧ください。				
CO ₂ 排出量推移-グループ全体*3	94ページ グラフ5	75,528t-CO ₂	77,582t-CO ₂	78,368t-CO ₂
水利用量	93ページ グラフ3	852,231m ³	860,818m ³	883,972m ³
廃棄物発生量	94ページ グラフ7	10,226t	10,878t	10,941t
リサイクル率		99.95%	99.98%	99.99%

*1: タイプIラベルと、タイプIIラベル、タイプIIIラベルの合計での実績報告から、タイプ別の実績報告に変更しました。

*2: ピーチタッチ用テープカセットを除いた点数です。

*3: 2014年度と2015年度は、2013年度の対象範囲に、ブラザー マシナリー ベトナムLtd.を追加しています。

パフォーマンス情報

詳細データ

重点項目	グラフ	2013年度	2014年度	2015年度
法規制と社会動向への対応				
グリーン調達での調査対象化学物質(群)数		185物質(群)	196物質(群)	204物質(群)
グリーン調達REACHの調査依頼発信数		82,000件以上	85,000件以上	83,000件以上
EU RoHS順守のための蛍光X線測定件数		100,000件以上	120,000件以上	50,000件以上
環境コミュニケーション				
ブラザーエコポイント活動の導入拠点数		43の国と地域*	44の国と地域	44の国と地域
従業員参加の環境保全活動の件数		90件以上	100件以上	100件以上
ブラザーエコポイント活動の延べ参加人数		21,440名	25,908名	31,899名

*: 活動の拡大に伴い、拠点数から地域数での実績報告に変更しました。

▶ISO 14001 認証取得拠点一覧およびISO 14064 検証受審履歴
http://www.brother.co.jp/eco/facility/iso_14001/index.htm

▶2012年度以前の環境負荷データは、CSR報告書PDFダウンロード よりご覧いただけます。
<http://www.brother.co.jp/csr/download/index.htm>

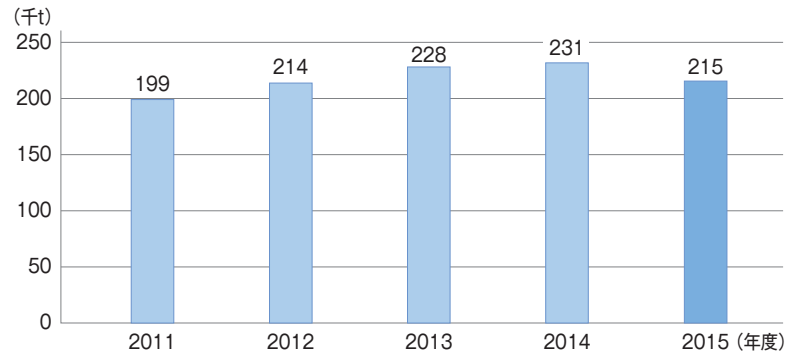
ブラザー工業株式会社のグリーン購入実績

ブラザー工業株式会社は1997年1月より、グリーン購入ネットワークに加入し、同年8月よりグリーン調達指針を定めています。1998年からは省エネ性能・有害物質回避・リユース性・リサイクル性など、商品を選択する際の基準と推奨商品を定め、随時基準を見直しながら組織内への浸透を図っており、年々購入率が高くなりました。2009年度は99.00%、2010年度には99.97%とほぼ100%に達し、定着したことが確認できたため、2011年度の実績から開示対象外としました。

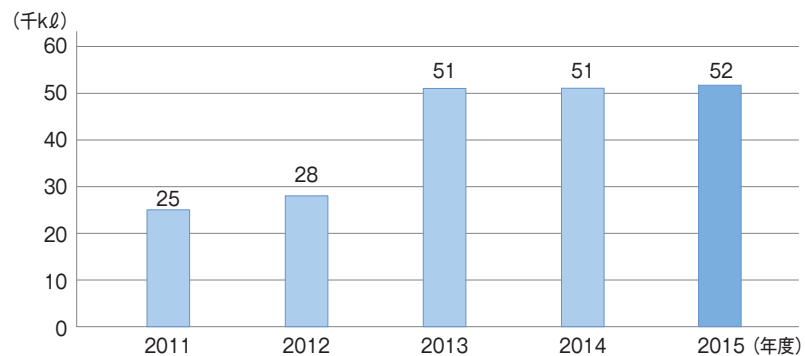
パフォーマンス情報

詳細データ

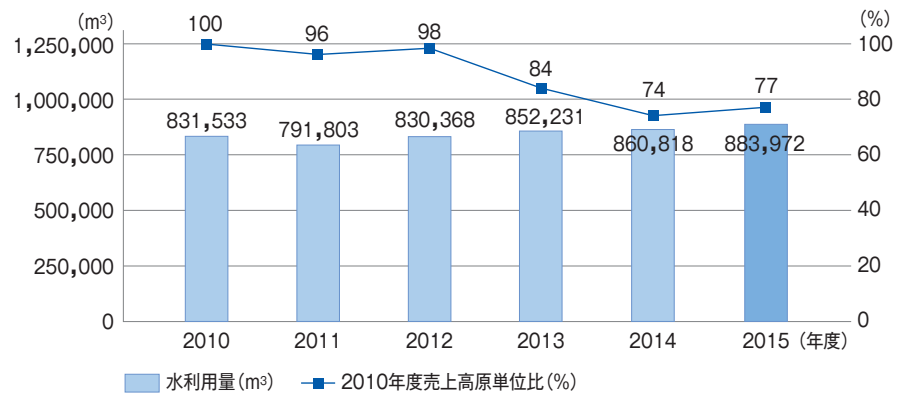
■グラフ1
資源消費量



■グラフ2
総エネルギー消費量



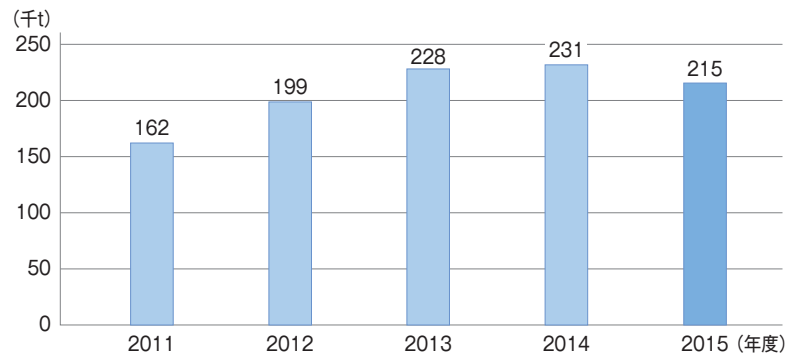
■グラフ3
水利用量



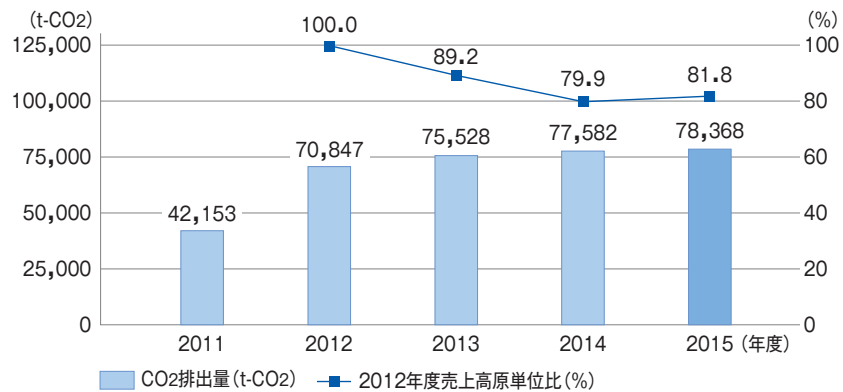
パフォーマンス情報

詳細データ

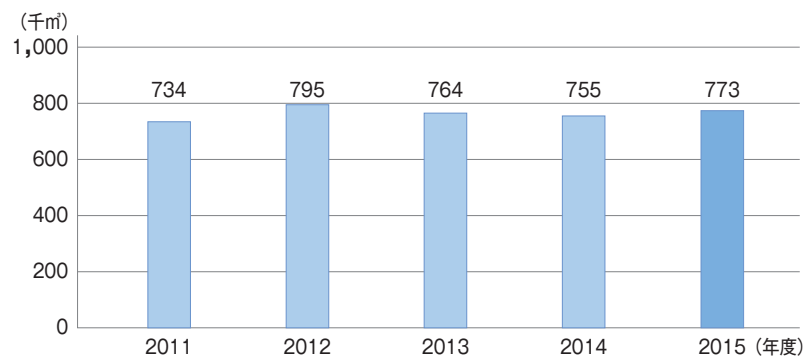
■グラフ4
ブラザー製品



■グラフ5
CO2排出量



■グラフ6
排水量



■グラフ7
廃棄物量

