


ファクスのコスト 減らせない ものかしら…。

飲食や小売などの多店舗展開のチェーン店では、店舗からの仕入れ伝票や売上传票などの書類をファクスで受け取り、本部で保管しています。しかしこの場合、コスト面や業務効率面の無駄が課題となることが多いようです。



ジャスティオの

スキャン to Eメール送信 におまかせ!



**通信費も消耗品代もゼロになって、
ランニングコストをダウン**

電話回線を利用するファクスではなく、Eメールとして送信するので、通信費が0円に!また、受信時もデータで受信するため、紙代や消耗品代も掛かりません。



**データの保管を簡便化し、
業務効率を改善**

データで受信できるため、紙を綴じるファイルや保管場所の確保に掛かる手間がゼロに!紙を電子化する手間も不要です。



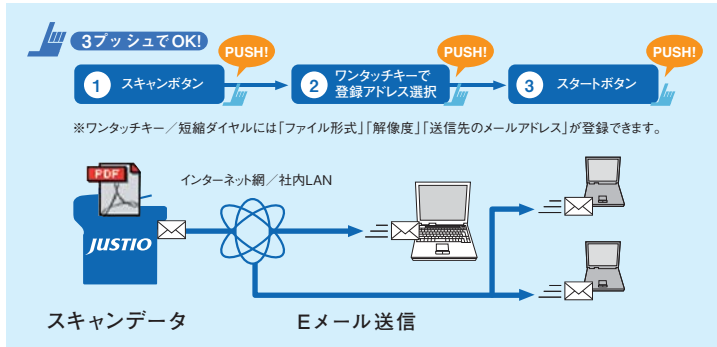
**ファクス送信時の
待ち時間短縮**

ファクスでは、なかなか送信できず、エラーになることも。Eメールでの送信で時間を無駄にすることもなくなります。



ジャスティオのスキャン to Eメール送信とは

本体でスキャンした原稿を、Eメールの添付ファイルとしてジャスティオから直接他事業部や他店舗、取引先へ送信。また、カラーの原稿も送信可能なので、わざわざパソコンへスキャンする手間を省けます。



スキャン to Eメール送信を利用するには

環境に応じて以下の項目を設定します。

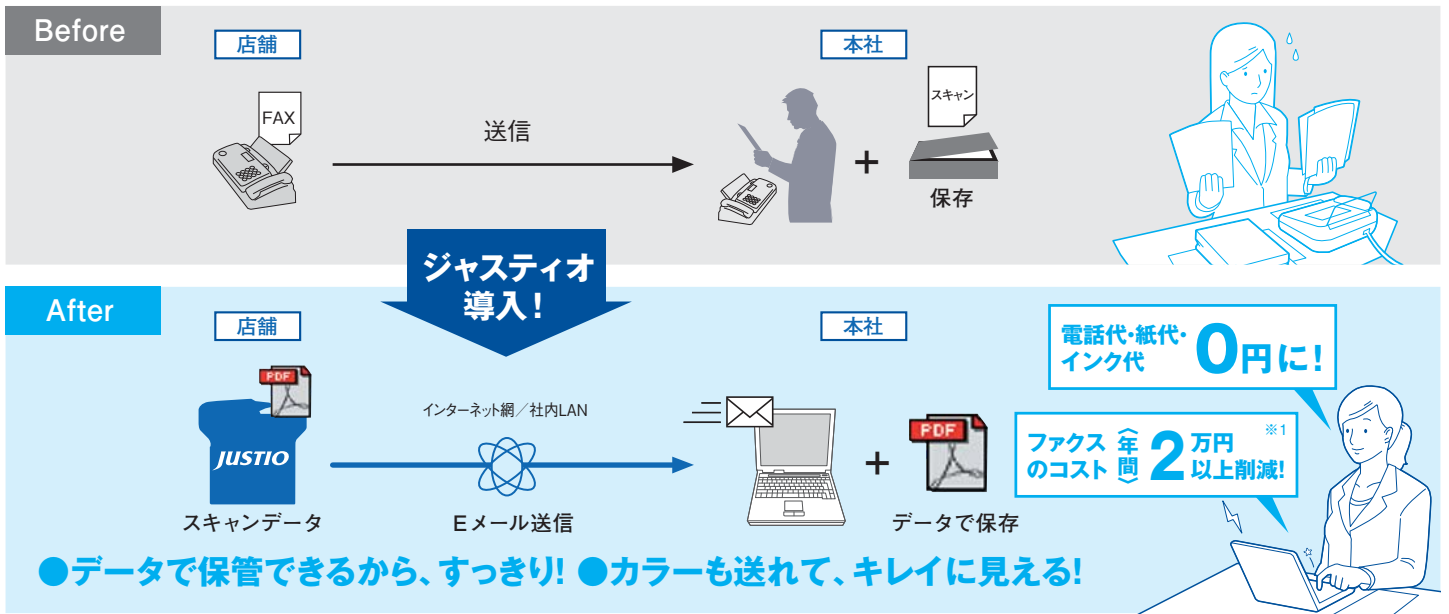
- IPアドレス
IPアドレス(送受信する機器を判別するための番号)を設定します。
- Eメールアドレス
お買い上げ時の設定(初期値)は、【XXXXX@example.com】です。最大60文字まで入力できます。
- SMTPサーバー
ネットワーク上のSMTPメールサーバー(送信用サーバー)のIPアドレスまたはサーバー名を設定します。(例:mail.xyz.comまたは192.168.001.099)
- POP3サーバー
ネットワーク上のPOP3メールサーバー(受信用サーバー)のIPアドレスまたはサーバー名を設定します。(例:pop.xyz.comまたは192.168.001.099)
- アカウント名およびパスワード
POP3メールサーバー(受信用サーバー)にアクセスするためには、アクセス用アカウントとパスワードが必要です。



©メールサーバー(POP3/SMTP)へ接続できる環境で、複合機にIPアドレスおよびEメールアカウントが付与されている必要があります。また、ご利用のEメール環境により送信ファイルサイズに制限がある場合があります。

スキャン to Eメール送信導入イメージ

スキャンしたデータを、PCを使わず直接転送するため、従来のファクスでかかっていた通信費がゼロ円に。



※1 店舗から本社へのファクスが1日5枚、1回の通信費が60円、紙代0.6円/枚、ファクス消耗品代3円/枚とすると、1店舗あたり、年間で2万円以上のコスト削減が可能です。(1ヶ月22日稼働で計算しています。)



対応機種

《A4複合機》MFC-9970CDW/8950DW/8520DN(弊社HPよりダウンロード)
《A3カラー複合機》MFC-J6910CDW/J6710CDW(弊社HPよりダウンロード)

製品情報や、ご購入前・ご購入後のお問合わせ先

ブラザーのホームページ
<http://www.brother.co.jp>

ブラザーコールセンター

050 050-3786-8881 (A4複合機) 050 050-3786-7712 (A3カラー複合機)

※050からはじまるIP電話番号をご利用いただけの方は052-300-5317をご利用ください。 ※050からはじまるIP電話番号をご利用いただけの方は052-300-5813をご利用ください。

受付時間：9:00～20:00(月～金) / 9:00～17:00(土) ※日曜日・祝日・弊社指定休日を除きます

ブラザー販売(株)

北海道 / 011-221-5775 東北 / 022-227-8885 東京 / 03-3274-6984 中部 / 052-824-3196

関西 / 06-6310-8863 中四国 / 082-240-3781 九州 / 092-481-1560

受付時間 ●9:00～12:00 / 13:00～17:00(土・日・祝祭日及び弊社指定休日は除く)

■お買い求め、ご相談は、

brother

ブラザー販売株式会社

〒467-8577 名古屋市中区瑞穂区苗代町15-1

2012年9月現在