

brother
at your side

コンピュータミシン
CPV01シリーズ

B-300

見つけました、
わたしの思いを
かなえるミシン。





パソコンの液晶画面は合成されたものです。

「わたらしい」、見つけたとき、そう感じた。
 「こうだったらいいのに」という思いを
 かなえてくれるこのミシン。
 こんなミシンがあれば、
 手づくりの世界はもっと自由に、
 もっとクリエイティブになる。

わたらしいミシンで、
 新しいわたらしさが広がっていく。

縫うまでの準備はカンタンにすませたい。

「糸通しや模様選び…ミシンって縫うまでの準備が面倒」
 このミシンに出会うまで、そう思った。
 こんなに手軽にできるなら、毎日ミシンを楽しみたいくなる。



もちろん、きれいな仕上がりと使いやすさは ゆずれない。

実際に縫い始めて、
 その使いやすさと仕
 上がりの美しさに感動。
 気軽に使えて、しかも
 厚物もしっかり縫える。
 もっと、いろいろ作っ
 てみよう。



ちゃんと使いこなせて、ずっと楽しめる、 そんなサポートがほしい。

ブラザーだけの「使いこなしDVD」が、ミシンの使い方や、
 小物の作りかたレシピを分かりやすく教えてくれるから、安心。



コンピュータミシン CPV01シリーズ

B-300



※ハードケース付き

オープン価格

CPV0101
 JANコード 4977766102360
 高さ30.6cm 幅41.8cm 奥行19.0cm 質量6.5kg

※製品改良のため、仕様の一部及び希望小売価格を予告なく
 変更することがありますのでご了承ください。




ブラザー工業では、環境面で特に配慮した製品を認定
 する自主基準「ブラザーグリーンラベル」を制定しています。
 本製品では
 ・LEDライトを採用しランプ寿命を向上、照明の消費電力を
 99%削減（従来機種比）
 他の項目において、認定を取得しております。

準備はカンタンに


面倒だった縫うまでの準備が、
とってもシンプルになりました。

指いっぱいレバーを押すだけ、
ワンタッチらくらく糸通し



ミシンに書かれた順序にそって上糸をかけるだけ。針穴への糸通しは、指いっほんのレバー操作でラクラク。上糸の準備はシンプル&クイック。

下糸を引き出さなくてもすぐ縫える、
下糸クイック



ボビンを入れて、矢印にそって糸を通すだけの簡単下糸セット。下糸は引き出さなくてもそのままスタート。

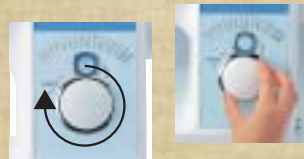


ブラザーオリジナル!
簡単下糸巻き



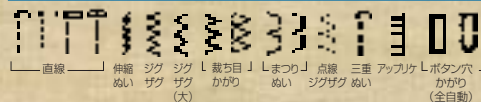
ボビンに糸を巻きつけて受け座のミゾに通したら、あとはスタートボタンを押すだけ。ボビンに糸を通す手間がなくなり、手軽。

軽快・スムーズ、スピーディー!
模様選択ダイヤル



軽いタッチのダイヤルを回して縫いたい模様を窓に表示させる。シンプル&スピーディーな模様選択。模様は充実の16模様。

模様一覧



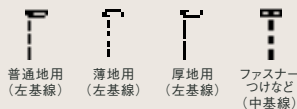
使いやすさ
きれいな仕上がり

使いやすさも、仕上がりの美しさも備えた、
ミシンの優等生です。

手軽にキレイを実現する充実の機能。

細かい調整なしで
きれいなぬい目

直線模様だけで4種類を用意。薄地用、厚地用など、縫う素材や用途によって最適なぬい目に仕上がるよう、あらかじめぬい目の長さなどが設定されているから安心。どの模様を選んでも、むずかしい調整なしできれいなぬい目を実現。



7枚送り歯

細いひも、厚物や薄物もしっかり送る7枚送り歯。ぬい目も均一に、キレイに仕上がる。



基本がしっかり。だから使いやすい。

押え固定ピン



布送りが難しい縫い始めの段差は、押え固定ピンで解消。押えが水平にキープされ、楽に布が送れる。

ドロップフィード




送り歯を下げられるので、布を自由に動かしながら縫える。キルトのフリーモーションや手縫い風のステッチを縫うときに便利。

針停止位置切替

布をターンさせやすい針下停止と、布を取り出しやすい針上停止を自在に使い分けられる。

高輝度LEDライト



手元を照らすライトは、長い時間使っても熱くならない高輝度LEDライト。ランプ切れの心配がなく、目にやさしい。



使いやすさ
きれいな仕上がり



広いぬいスペースと、収納や持ち運びの快適さ。
どっちもかなえたら、このサイズになりました。

広いワークスペースで、
大きな作品もラクラク。

広くてフラットなワークスペース。
スムーズに布を送れるから、作
業がスイスイ。



持ち運びに便利で
収納もスッキリ。

電源コードはすっきり巻き取れる
コードリール式。ハンドルが付いて
持ち運びも便利。ハードケースを
かぶせれば、お部屋のイメージを変
えることなくコンパクトに収納できる。



もっと使いやすく

初心者も上級者も、
縫う速度を自分ペースに。

〈ゆっくりスタート〉
ゆっくり縫い始められ
るから、安心。

〈スーパースロー〉
カーブぬいにも便利な
低速度。

〈スピード調節〉
レバーで縫う速度を自
在に調節。



つくりかたレシピも入った使いこなしDVDが、
ソーイングの楽しさをずっとサポートします。

初めて使うときも安心。

縫い始めまでの準備
や基本的な使い方
を映像で分かりやすく
説明。



ミシンもレシピもこれでマスター!

つくりかたレシピでは、このミシンを使ったソー
イングレシピを紹介。ワンポイントアドバイスも付
いて、完成までしっかりガイド。

レシピ 1,2



ランチョンマット&コースター
ティッシュBOXカバー

レシピ 3



アランチートバッグ



オプション



フットコントローラー **3,675円**
 FC31091/JANコード:4977766193030
 足元でスタート・ストップ、スピードを調整
 できます。両手を自由に使えるので便利。



ワイドテーブル **5,250円**
 WT8J/JANコード:4977766652360
 作業スペースを広げて、大物の布送りが
 スムーズになります。



ボビン・ボビクリップ **1,000円**
 (高さ11.5mm/10個入り)
 BCL001J/JANコード:4977766195072
 ボビンをしっかりキャッチして転がりません。
 糸のもつれ防止、取納にも便利です。

※表示価格はすべて希望小売
 価格(税込)です。
 ※コードの標記はモデル名です。



充実の14機能



ワンタッチ
らくらく糸通し



EASY
簡単下糸巻き



下糸クイック



模様選択
ダイヤル



7枚送り画



挿入固定ピン



ドロップフィード



針停止位置切替



LEDライト



ゆっくり
スタート



SLOW
スーパースロー



FAST
SLOW
スピード調節



AUTO
全自動ボタン
穴かがり



コードリール

■アフターサービスはお買い上げの販売店へご依頼ください。転居などにより、お買い上げの販売店でサービスが受けられない場合には、お客様相談室(ミシン119番)にお電話ください。

★お買い上げの販売店で、所定事項を記入した保証書を必ずお受け取りになり、大切に保存してください。

★このカタログの掲載商品、並びに内容についてのくわしいことは、最寄りの販売店、またはお客様相談室(ミシン119番)におたずねください。

ご利用時間 営業時間/平日(月曜日～金曜日) 9:00～17:30

休業日/土曜日、日曜日、祝日およびブラザー販売株式会社の休日

●このカタログに掲載の商品の色は、印刷のため実際と多少異なることがあります。また、製品改良のため、仕様の一部及び希望小売価格を予告なく変更することがありますのでご了承ください。

お客様相談室(ミシン119番)は.....

フリーダイヤル

0120-340-233

■お買い求め、ご相談は

brother **ブラザー販売株式会社**
<http://www.brother.co.jp/>

〒467-8577 名古屋市瑞穂区苗代町15-1

PRINTED WITH SOYINK 大豆油-インキを使用しています。 大気に対する悪影響を軽減させる

1年間無償保証

[B-300 カタログ コード:V01-01] このカタログの内容は平成21年9月現在のものです。