


# 3点セット 裁断図

## \*用尺\*

表布 65cm×100cm  
裏布 & 切替布 110cm×110cm


トートバッグ・・・



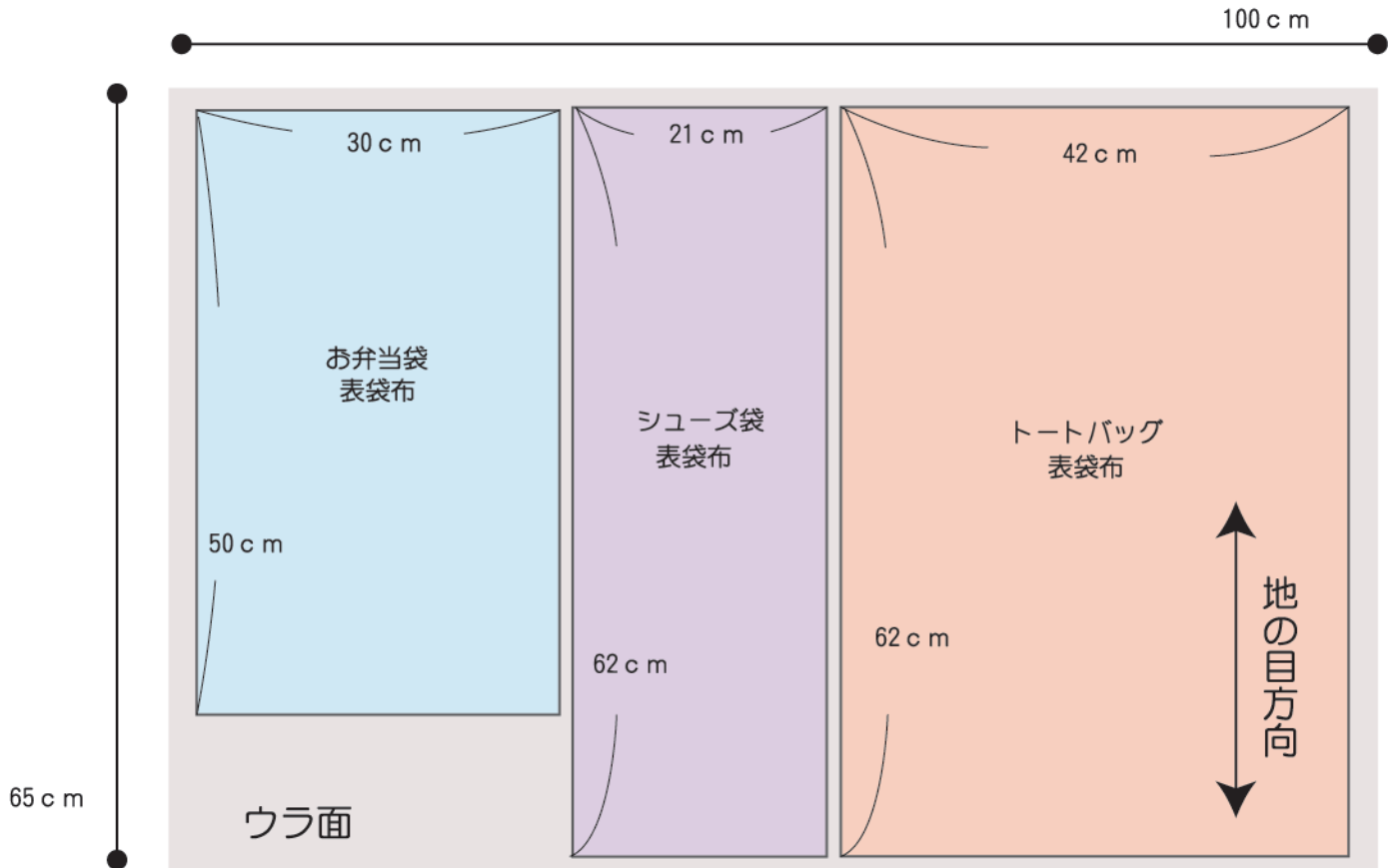
シューズ袋・・・



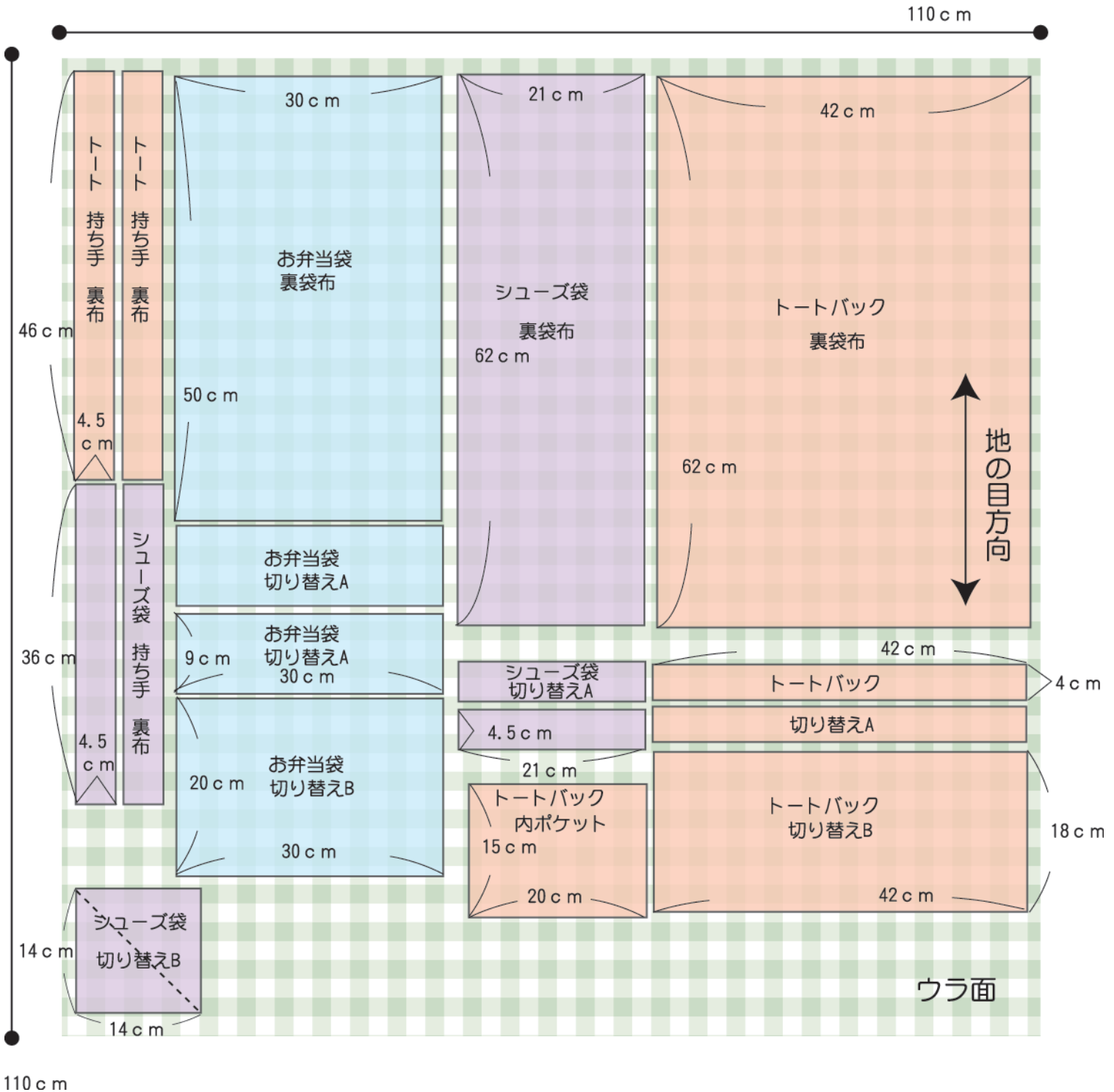
お弁当袋・・・



### 表布



# 裏布&切替布



# アレンジ用 くまさんポケット

\*表紙のイラストについている、くまさんポケットは下記の型紙を参照してください。


\*使用素材としてはフェルトなど断ち切りで使えるものが、一枚でそのまま縫い付けられ便利です。通常の織り素材でも、ポケットを2枚裁断し、返し口を残して周囲を縫い合わせ、表に返せば、お好みの柄でかわいく仕上げられます。

\*ボタンは本体袋布まで止めつけてください。

トートバッグ用\*実物大

ボタン

18cm



## \*ポケットサイズ\*

トートバッグ用ポケット	タテ：16cm×ヨコ：18cm	ボタン18mm	2個
シューズ袋	52%縮小 タテ：8.5cm×ヨコ：9.5cm	ボタン10mm	2個
お弁当袋	47%縮小 タテ：7.5cm×ヨコ：8.5cm	ボタン10mm	2個

ステッチ付け位置

★シューズ袋、お弁当袋は上記のサイズに縮小して使用してください。