

Notice / Remarque / Aviso

The pattern type selection screen and the descriptions in the included manual and guide may differ from those for your machine. Refer to the following when selecting a pattern.

L'écran de sélection du type de motif et les descriptions fournies dans le guide et le mode d'emploi peuvent varier de ceux de votre machine à coudre. Reportez-vous aux instructions suivantes lors de la sélection d'un motif.

La pantalla de selección del tipo de patrón y la información de la guía y el manual suministrados pueden ser distintas de las que corresponden a su máquina. Consulte lo siguiente al seleccionar un patrón.

Embroidery pattern types Types de motifs de broderie Tipos de patrones de bordado

An embroidery pattern can be selected from the following types available.

Il est possible de sélectionner un motif de broderie parmi les types de motifs disponibles suivants.

Puede seleccionarse uno de los siguientes tipos de patrones de bordado disponibles.

① Embroidery patterns

① Motifs de broderie

① Patrones de bordado

② Patterns (Differ depending on the model.)

② Motifs (varient suivant le modèle)

② Patrones (varían en función del modelo).

③ Alphabet patterns

③ Motifs alphabétiques

③ Patrones alfabéticos

④ Frame patterns

④ Motifs d'encadrement

④ Patrones de marcos/escudos

⑤ Embroidery card

⑤ Carte de broderie

⑤ Tarjeta de bordado

⑥ Patterns stored in the machine's memory

⑥ Motifs enregistrés dans la mémoire de la machine à coudre

⑥ Patrones almacenados en la memoria de la máquina

⑦ Patterns retrieved from a USB flash drive (USB flash memory)

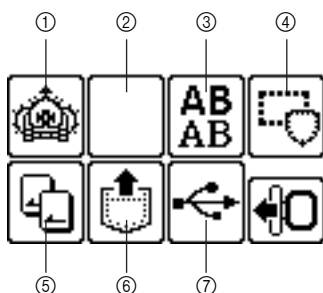
*For details on the operations performed using this key, refer to Operation Manual.

⑦ Motifs récupérés d'un lecteur flash USB (mémoire flash USB)

*Pour plus de détails sur les opérations effectuées à l'aide de cette touche, consultez le Manuel d'instructions.

⑦ Diseños recuperados de una unidad Flash USB (memoria Flash USB)

*Si desea información sobre las operaciones realizadas con esta tecla, consulte el Manual de instrucciones.



Selecting an embroidery pattern Sélection d'un motif de broderie Selección de un patrón de bordado

The procedure for selecting embroidery patterns is described below, which differs from the description in the Operation Manual. There are a total of 136 embroidery patterns.

La procédure de sélection de motifs de broderie est décrite ci-dessous. Elle diffère de la description fournie dans le Manuel d'instructions. Un total de 136 motifs de broderie est disponible.

A continuación se describe el procedimiento para seleccionar patrones de bordado, que varía de la descripción proporcionada en el manual de instrucciones. Hay un total de 136 patrones de bordado.



70 Embroidery patterns

70 motifs de broderie

70 Patrones de bordado



66 Embroidery patterns

66 motifs de broderie


66 Patrones de bordado




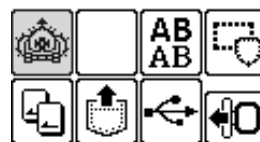
Memo / Mémó / Recuerde

- Refer to "Embroidery Pattern Color Change Table" in the Quick reference guide for samples of completed patterns and the thread used.
- Reportez-vous au « Tableau de changement de couleur des motifs de broderie » du Guide de référence rapide pour découvrir des exemples de motifs terminés et le fil utilisé.
- Consultez la section "Tabla de cambio de color para patrones de bordado" en la Guía de referencia rápida para ver muestras de patrones completos y el hilo utilizado.

① Press .

① Appuyez sur .

① Pulse .



② Select the type of the embroidery pattern.
→ The pattern selection screen is displayed.

② Sélectionnez le type de motif de broderie souhaité.
→ L'écran de sélection du motif apparaît.

② Seleccione el tipo de patrón de bordado.
→ Aparecerá la pantalla de selección del patrón.



③ Refer to step ② of "Selecting an embroidery pattern" on page 162 of the Operation Manual to select the pattern.

③ Reportez-vous à l'étape ② de la section « Sélection d'un motif de broderie » à la page 162 du mode d'emploi pour sélectionner le motif.

③ Consulte el paso ② de la sección "Selección de un diseño de bordado" en la página 162 del manual de instrucciones para seleccionar el patrón.

