

はじめての人も、久しぶりの人も。みんなに使いやすいミシンができました！

LET'S TRY SEWING!



初心者にうれしい3つのポイント

1 簡単操作で準備の手間いらず!

レバーを下ろすだけで針穴に糸が通せる糸通し、ポビンへの糸巻きやセットもかんたん。縫い始めの手間を省き、初心者でもすぐに作品づくりを楽しめます。

レバーを下ろして



もう通った!

2 しっかり縫える!

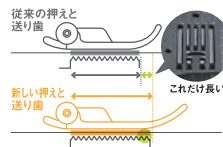
ロング押え

押えを長くし、前部の傾斜をゆるやかにすることで段ぬいもスムーズになりました。



ロング送り歯

長くなった押えと送り歯が生地をしっかりとキャッチ。安定したぬい目で仕上がりがきれいに。



3 多彩な機能で初心者でも安心!

難しい糸調子の設定はミシンにお任せの「自動糸調子」で、操作がらくらく。「自動糸切り機能」なら、はさみをつかわなくてもボタンを押すだけで上糸と下糸を同時にカットできます。つくる人目線の便利機能が充実。

自動糸調子



自動糸切り機能



ダイヤルをまわすだけでかんたんに模様を選べる! すぐ縫い出せる!



直線:左基線



直線:中基線



伸縮ぬい



ジグザグ



たち目かがり



まつりぬい



点線ジグザグ



3重ぬい



アップリケ



ボタン穴かがり



	機能名称	機能説明補足	Teddy100	
主な機能仕様	制御方式	—	コンピューター	
	消費電力	—	40W	
	モーター回転数 (rpm)	最高	通常縫製時の1分間で針が上下をする最高の数	850
		最低	通常縫製時の1分間で針が上下をする最低の数	70
	模様数	内蔵された模様数	16模様 (12種類)	
	糸調子	上糸の調子を取る方式	自動	
	送り歯枚数	布送りをする歯の枚数	7枚	
	自動糸切り	ボタン1つで、上糸と下糸をカットしてくれる機能	○	
	針穴糸通し	針穴への糸通し機能のタイプ	1ステップ自動糸通し	
	下糸クイック	下糸を引き出さずに縫いだせる機能	○	
	簡単下糸巻き	ポビンへの下糸巻きを手軽にできる機能	○	
	自動止め・返しぬい	ぬい始め・終わりに自動的に止めぬい/返しぬい、縫い終わりに糸切りをします	—	
	ドロップフィード	フリーモーションなどに便利な、送り歯を下げる機能	○	
	フリーアーム	袋物ぬいや筒物ぬいに便利	○	
	LEDライト	ミシンライトの種類と数	白色LEDライト:1個	
主な付属品	針停止位置切替	縫い終わりの針位置を、ボタン一つで選べます	○	
	エラー表示	押えの下ろし忘れなどを、音でお知らせします	○	
	コードリール	本体に電源コードを収納	○	
	ミンケース	ミシンをキズやほこりから守るためのケース	ハードケース	
	フットコントローラー	スタート/ストップ、速度調節を足元で操作	別売オプション	
	ワイドテーブル	作業スペースをより広くするためのテーブル	別売オプション	
	付属押え	作品をよりきれいに仕上げるための便利な押え	ジグザグ押え ボタン穴かがり押え たち目がかり押え まつりぬい押え(L) 片押え	
アフターサービス	保証期間	メーカー保証期間	1年	

※保証内容については保証規定に基づきます。



Teddy 100

希望小売価格 **110,000円**(税込)

CPM4901
JANコード 4977766792004
高さ30.7cm 幅41.9cm 奥行19.7cm 質量6.8kg

オプション



ワイドテーブル
WT15AP **8,800円**(税込)
JANコード:4977766776325
ワイド&フラットで作業しやすいワークスペース。
大きな物を縫うときもラクラクです。



フットコントローラー
FC32291 **5,500円**(税込)
JANコード:4977766676946
スタート/ストップ、速度調節を足元で操作。
両手が使えるから曲線も美しく。

Teddy 100の製品情報を
もっとくわしく知りたい方はこちら！



※表示価格は全て希望小売価格(税込)です。※コードの標記は型番です。

INTERIOR




KIDS



FASHION






はじめてでもつくれる!つくり方動画とレシピ

このカタログに掲載されている作品ほか、様々なアイテムが作れるレシピと動画を公開!作りながら、ミシンのポイントも学べます。

<http://www.brother.co.jp/product/hsm/special/teddyjp/index.aspx#video>





ソーイングオアシス 検索

ミシンで「作りたい」あなたのお悩みを解決する
ソーイングでの作り方を高品質な動画で学べる無料サービスです。



ミシンの使いかた動画やマニュアルもこのアプリひとつでOK!

Brother SupportCenter 検索

※アプリケーションは無料でダウンロードできますが、App Store、Google Playへ接続の際の接続料は、お客様の負担となります。



●このカタログに掲載の商品の色は、印刷のため実際と多少異なることがあります。また、製品改良のため、仕様の一部及び希望小売価格を予告なく変更することがありますのでご了承ください。

★当社はこのミシンの補修用性能部品を、製造打ち切り後最低8年間保有しています。性能部品とは、その製品の性能を維持するために必要な部品です。
★製品には保証書が付いています。お買い上げの販売店で、所定事項を記入した保証書を必ずお受け取りになり、大切に保存してください。
★このカタログの掲載商品、並びに内容についてのくわしいことは、最寄りの販売店、またはお客様相談室(ミシン119番)におたずねください。

ご利用時間 受付時間 / 平日(月曜日～金曜日) 9:00～12:00・13:00～17:00
休業日 / 土曜日、日曜日、祝日およびブラザー販売株式会社の休日

お客様相談室(ミシン119番)は

0570-061-134

0570(ゼロ・ゴー・ナナ・ゼロ)で始まる電話番号です。お掛け間違いのないよう、お願いいたします。



ブラザー販売株式会社
<https://www.brother.co.jp/>
 〒467-8577
 名古屋市長穂区苗代町15-1

■お買い求め、ご相談は

[Teddy100 カタログ コード:M4901]

このカタログの内容は2024年4月現在のものです。



大気に対する悪影響を軽減させる
植物油インキを使用しています。