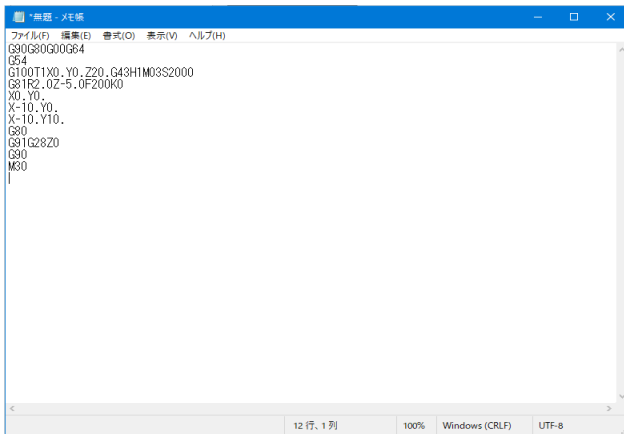


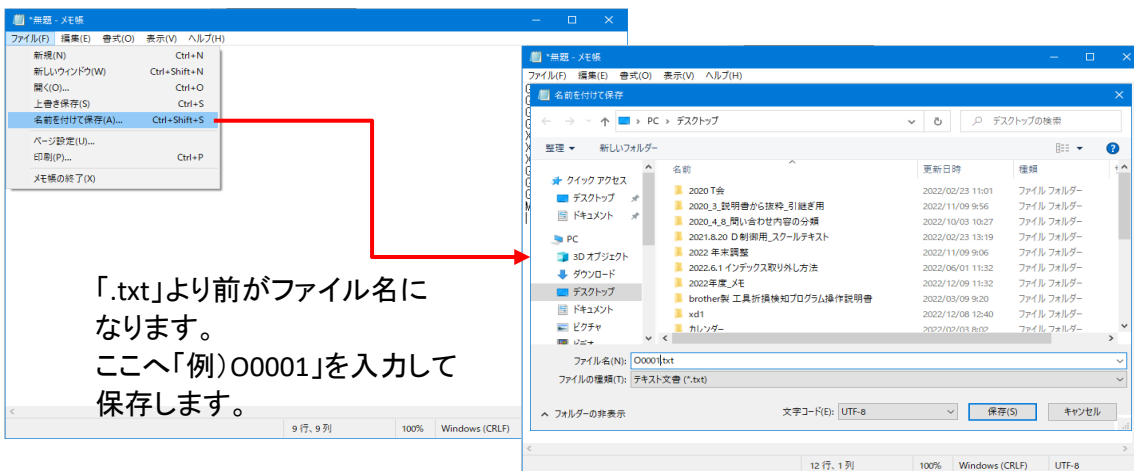
パソコンでNC言語のプログラム作成をしたい

Windowsならメモ帳でプログラムを作成出来ます。

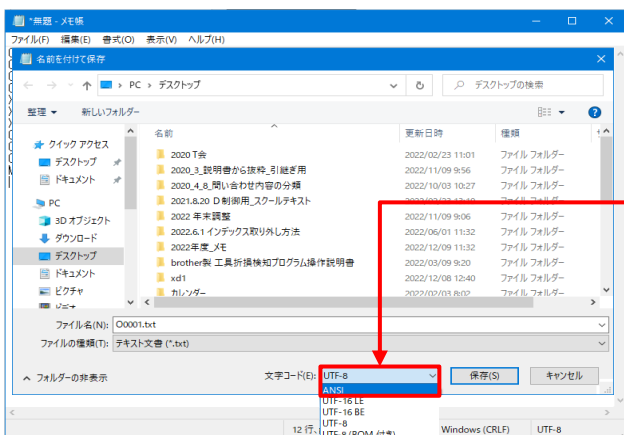


1ブロック入力ごとに↵(エンターキー)を押します。
エンターキーの箇所はNCへ入力すると ;(エンドオブブロック)になります。
M30のブロックにも忘れずエンターキーを押して下さい。

プログラムのファイル名をO(オー)+4桁の数字で保存します。(O0001等)

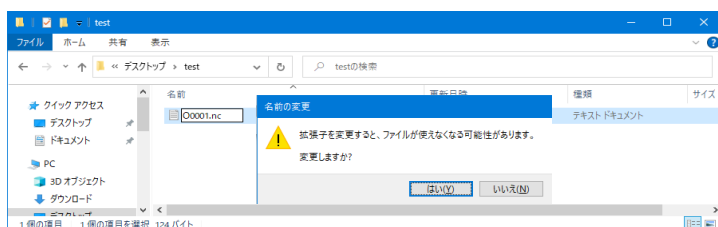
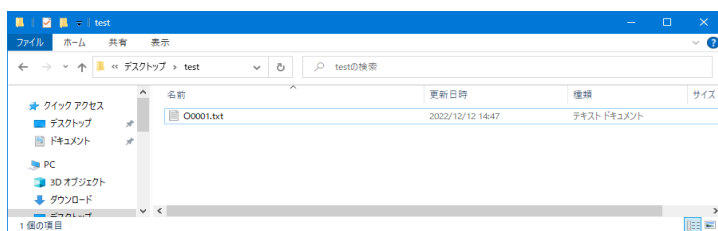


コメントに日本語を使ったら保存するときに文字コードをUTF-8からANSIに変更します。



クリックして文字コードを選択します。

保存したプログラムは拡張子が「.txt」になっているので「.nc」へ変更します。



拡張子を変更すると図のようなメッセージが出ます。「はい」で問題ありません。