

## 機械の図面が必要な場合

製品購入・システム構築に、製品外観図等の図面が必要な場合は **最寄りの営業所に連絡をお願いします。**

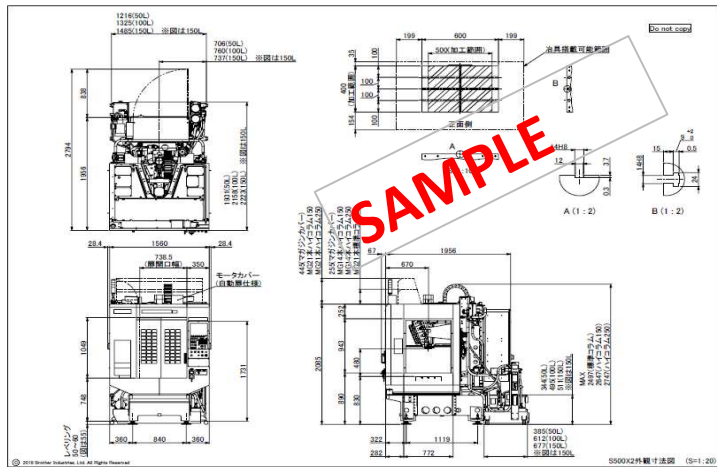
## 提供できる図面

### ①外観図

製品の**外観寸法**と**テーブル寸法**が表記されています。工場レイアウト等の確認に使用してください。

ファイル形式

- ・pdf
- ・dxf

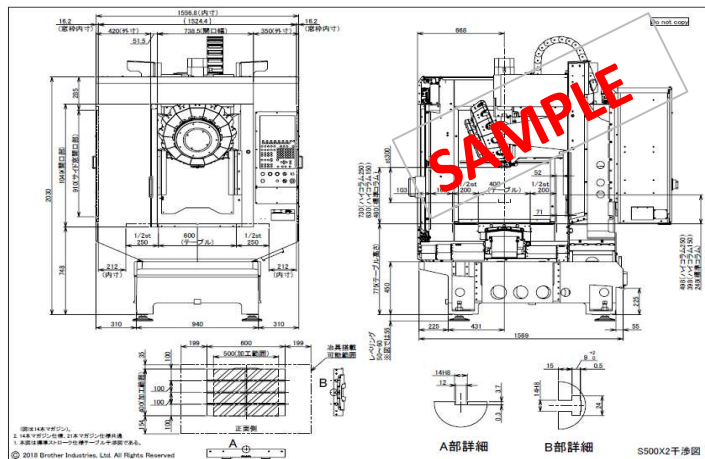


### ②干渉図

製品の**スプラッシュカバー内部**の**テーブルと内壁の距離**を表記されています。治具製作・工具長確認に使用してください。

ファイル形式

- ・pdf
- ・dxf

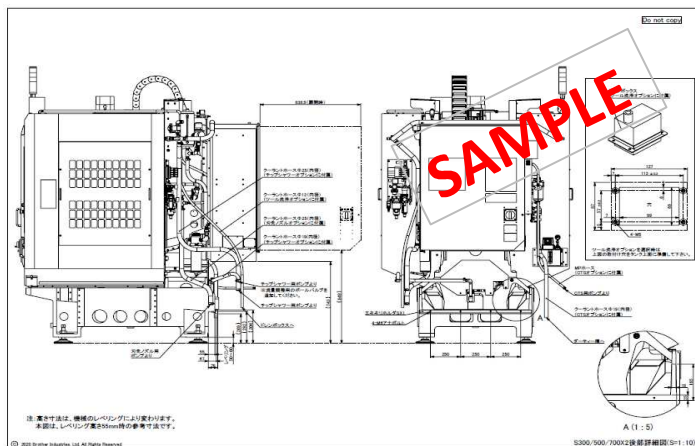


### ③後部詳細図

機械後部 **クーラント落とし口**の**詳細図面**です。クーラントタンクをお客様で作製する場合に参考にしてください。

ファイル形式

- ・pdf
- ・dxf



補足 外観図の3Dデータの提供について

自動化システムの検討などで、外観図の3Dデータを要求される場合があります。  
この場合も、最寄りの営業所に連絡をお願いします。  
機種によっては**データの作成を伴う場合があります、提供に時間がかかる場合もありますので、**  
ご了承ください。