

Para usuarios de Windows® 7

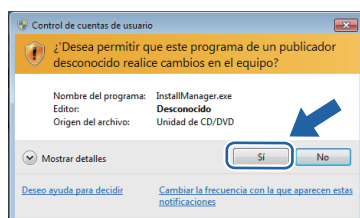
Antes de usar el equipo

Inserte el CD-ROM suministrado para Windows® 7. Para configurar el equipo e instalar el controlador de la impresora, siga los pasos de la Guía de configuración rápida junto con la información de este documento.

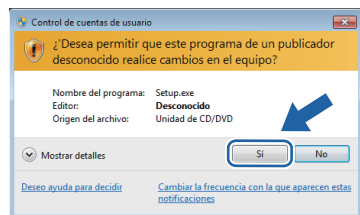
Instrucciones para la instalación

Si aparece el cuadro de diálogo **Control de cuentas de usuario** en el ordenador durante la instalación del controlador y del software o BRAdmin Light para Windows®, haga clic en **Sí**. A continuación, vaya al siguiente paso de la Guía de configuración rápida.

Instalación del controlador y del software



Instalación de BRAdmin Light para Windows®



Nota


Si aparece alguna de estas pantallas, haga clic en la casilla de verificación y haga clic en **Instalar** para completar correctamente la instalación.






Acerca del Monitor de estado

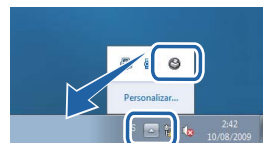
Pantalla del Monitor de estado

■ Para modelos Láser/LED:

Si ha configurado **Activar Monitor de Estado** durante la instalación, encontrará el botón  o el icono **Monitor de estado** en la barra de tareas.

■ Para modelos de inyección de tinta:

El ajuste inicial para el **Monitor de estado** es **ACTIVADO**, y encontrará el botón  o el icono **Monitor de estado** en la barra de tareas. Para ver el icono del **Monitor de estado** en la barra de tareas, haga clic en el botón . El icono del **Monitor de estado** aparecerá en la ventana pequeña. A continuación, arrastre el icono  hacia la barra de tareas.



Requisitos del ordenador

Requisitos mínimos del sistema y funciones compatibles con el software de PC

Sistema operativo ¹	Funciones compatibles	Procesador mínimo	Memoria RAM mínima	Memoria RAM recomendada	Espacio necesario en el disco duro	
					Para controladores	Para aplicaciones
Windows® 7 ²	Impresión, Escaneo, PC-FAX ³ , Disco extraíble ⁴	Intel® Pentium® 4 o equivalente CPU compatible de 64 bits (Intel® 64 o AMD64)	1 GB (32 bits) 2 GB (64 bits)	1 GB (32 bits) 2 GB (64 bits)	650 MB	530 MB

1 Microsoft® Internet Explorer® 5.5 o superior.

2 Para WIA, resolución 1200 x 1200 ppp. Brother Utilidad del Escáner permite subir a 19200 x 19200 ppp.

3 PC FAX es compatible con el escaneo solo en blanco y negro.

4 Disco extraíble es una función de PhotoCapture Center®.

Para obtener las actualizaciones más recientes de controladores, visite <http://solutions.brother.com/>.

Todas las marcas comerciales, nombres de marcas y nombres de productos son propiedad de sus respectivas empresas.