

# Windows® 7 用戶

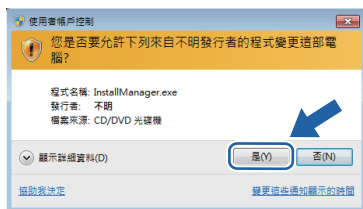
## 使用設備之前

插入附帶的適用於 Windows® 7 的光碟。請遵循快速設置指導手冊中的步驟以及本頁上的資訊設定設備並安裝印表機驅動程式。

## 安裝說明

如果在安裝驅動程式和軟體或 BRAdmin Light (Windows® 用戶) 時，電腦上顯示**使用者帳戶控制**對話框，請點擊**是**。然後，轉到快速設置指導手冊中的下一步。

## 驅動程式和軟體安裝



## BRAdmin Light (適用於 Windows® 安裝)



## 註釋


如顯示以下其中一個螢幕時，請勾選複選框，然後點擊**安裝**，正確地完成安裝。



## 關於狀態監控器



### 狀態監控器顯示

■ 對於激光 /LED 式機種：

如果您在安裝過程中已設定**啟用狀態監控器**，則  按鈕或**狀態監控器**圖示將出現在工作列中。

■ 對於噴墨式機種：

**狀態監控器**的初始設定為**關**， 按鈕或**狀態監控器**圖示會出現在工作列中。

若要在工作列中顯示**狀態監控器**，請點擊  按鈕。**狀態監控器**圖示將出現在小視窗中。此時，您可以將  拖到工作列中。



## 電腦要求

最低系統要求和支援的 PC 軟體功能						
作業系統 <sup>1</sup>	支援的功能	處理器最低要求	RAM (記憶體) 最低要求	建議 RAM (記憶體)	所需硬碟空間	
					驅動程式	應用程式
Windows® 7 <sup>2</sup>	列印、掃描、 PC-FAX <sup>3</sup> 、 卸除式磁碟 <sup>4</sup>	支援 Intel® Pentium® 4 或 64-bit 同等 (Intel® 64 或 AMD64) 的中央處理器	1GB (32-bit) 2GB (64-bit)	1GB (32-bit) 2GB (64-bit)	650MB	530MB
<p>1 Microsoft® Internet Explorer® 5.5 或更高版本。</p> <p>2 對於 WIA，解析度為 1200 x 1200 dpi。Brother 掃描器實用程式可實現最高 19200 x 19200 dpi 的解析度。</p> <p>3 PC FAX 僅支援黑白傳真。</p> <p>4 卸除式磁碟是 PhotoCapture Center® (影像擷取中心) 的一項功能。</p> <p>如需獲取最新的驅動程式更新，請訪問以下網站：<a href="http://solutions.brother.com/">http://solutions.brother.com/</a>。本說明書中提及的所有商標、品牌和產品名稱都是其相應公司的商標或註冊商標。</p>						