

Avisos sobre seguridad y legales

DCP-J125/MFC-J220/J265W/J270W/J410/J410W/J415W/J615W/J630W

Uso de la documentación

¡Gracias por adquirir un equipo Brother! Haber leído la documentación le ayudará a sacar el máximo partido a su equipo.

Símbolos y convenciones utilizados en la documentación

Los símbolos y convenciones siguientes se emplean en toda la documentación.

| | |
|----------------|--|
| Negrita | La tipografía en negrita identifica botones específicos del panel de control del equipo, en la pantalla del ordenador. |
| <i>Cursiva</i> | La tipografía en cursiva tiene por objeto destacar puntos importantes o derivarle a un tema afín. |
| Courier New | El texto en Courier New identifica los mensajes que aparecen en la pantalla LCD del equipo. |

ADVERTENCIA

ADVERTENCIA indica una situación potencialmente peligrosa que, si no se evita, puede producir la muerte o lesiones graves.

AVISO

AVISO indica una situación potencialmente peligrosa que, si no se evita, puede producir lesiones graves o moderadas.

IMPORTANTE

IMPORTANTE indica una situación potencialmente peligrosa cuyo resultado puede ser accidentes con daños solo materiales o que el producto deje de funcionar.



Las notas indican cómo responder ante situaciones que pueden presentarse, ofreciendo consejos sobre cómo funcionará la operación con otras funciones.



Los iconos de peligro por descarga eléctrica le advierten de la posibilidad de que sufra una descarga eléctrica.



Los iconos de configuración incorrecta le advierten de dispositivos y operaciones que no son compatibles con el equipo.

Siga todas las advertencias e instrucciones del producto.

Lea las instrucciones detenidamente y en su totalidad. Téngalas a mano para consultarlas cuando sea necesario.

Guarde las instrucciones para su consulta posterior y léalas antes de realizar cualquier tarea de mantenimiento. Si no sigue estas instrucciones de seguridad, existe la posibilidad de que se produzca un incendio, una descarga eléctrica, quemaduras o asfixia.



Nota

Las ilustraciones de esta guía se refieren al modelo MFC-J615W.

Para utilizar el equipo de modo seguro

Guarde estas instrucciones para su consulta posterior y léalas antes de realizar cualquier tarea de mantenimiento.

ADVERTENCIA



NO instale el equipo en las proximidades de calefactores, aparatos de aire acondicionado, agua, productos químicos o dispositivos que contengan imanes o que generen campos magnéticos.



Se han utilizado bolsas de plástico para embalar el equipo. Para evitar el riesgo de asfixia, mantenga estas bolsas fuera del alcance de bebés y niños.



NO utilice sustancias inflamables, aerosoles o líquidos/disolventes orgánicos que contengan alcohol o amoníaco para limpiar el equipo por dentro o por fuera. Consulte la sección Mantenimiento rutinario en las instrucciones para obtener información sobre cómo limpiar el equipo.



Nunca introduzca objetos de ningún tipo a través de las ranuras de este producto ya que pueden entrar en contacto con puntos de voltaje peligroso o provocar un cortocircuito en alguna pieza dando lugar a incendios o descargas eléctricas. Si entrara algún objeto metálico, agua u otro tipo de líquido en el equipo, desenchufe inmediatamente el equipo de la toma de corriente CA. Llame al Servicio de atención al cliente de Brother.



No toque nunca los cables o terminales telefónicos que no estén aislados, excepto si la línea telefónica se ha desenchufado de la toma de la pared. Nunca instale cables telefónicos durante tormentas eléctricas. Nunca instale una toma de teléfono de pared en un lugar húmedo. (solamente MFC)

Este equipo debe conectarse a una fuente de alimentación CA con una toma de tierra adyacente dentro de un margen indicado en la etiqueta de voltaje. (solamente para Chile/Argentina)

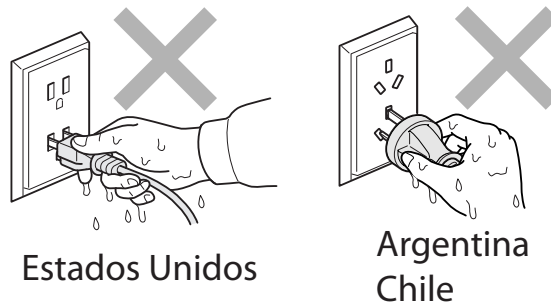
NO lo conecte a una fuente de alimentación CC ni a un inversor. Si no está seguro, póngase en contacto con un electricista cualificado.

Cuando utilice el teléfono, deberán seguirse siempre las precauciones básicas de seguridad para reducir el riesgo de que se produzcan incendios, descargas eléctricas o lesiones en las personas. Entre estas precauciones se incluyen las siguientes:



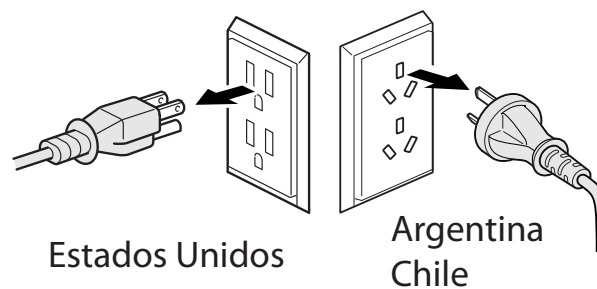
Para reducir el riesgo de que se produzcan incendios, descargas eléctricas o lesiones en las personas:

- NO manipule el enchufe con las manos mojadas. De lo contrario, podría sufrir una descarga eléctrica.



Asegúrese siempre de que la clavija está totalmente introducida.

- El equipo contiene en su interior electrodos de alta tensión. Antes de limpiar el interior del equipo, compruebe que haya desenchufado primero el cable de la línea telefónica (solamente MFC) y, a continuación, el cable de alimentación de la toma de corriente CA. De lo contrario, podría sufrir una descarga eléctrica.



Este equipo está equipado con un enchufe de 3 hilos con toma de tierra. Este enchufe solo podrá conectarse a una toma de corriente con toma de tierra. Esta es una función de seguridad. Si no puede conectar el enchufe a la toma de corriente, solicite a un electricista que instale una toma de corriente adecuada. NO ignore la finalidad del enchufe de toma de tierra. (solamente para Chile/Argentina)

- 2 Nunca derrame ningún tipo de líquido sobre el producto. NO intente reparar este producto usted mismo porque al abrir o quitar las cubiertas puede exponerse a puntos de voltaje peligroso y otros riesgos y la garantía quedará anulada. Encargue la reparación a un centro de servicio técnico autorizado de Brother. Si desea saber la ubicación del centro de servicio técnico autorizado de Brother más cercano, llame al siguiente número:

En EE. UU.: 1-877-BROTHER (1-877-276-8437)

En Canadá: 1-877-BROTHER

- 3 Nunca instale cables telefónicos durante tormentas eléctricas. Nunca instale una toma de teléfono de pared en un lugar húmedo. (solamente MFC)
- 4 Desenchufe este producto de la toma de corriente y encargue la reparación al personal del servicio técnico autorizado de Brother en las siguientes circunstancias:
 - Si el cable de alimentación está dañado o desgastado.
 - Si se ha vertido líquido en el equipo.
 - Si el equipo ha estado expuesto a la lluvia o al agua.
- 5 Si se utiliza un alargador con este producto, asegúrese de que el amperaje total de los productos enchufados al alargador NO excede el amperaje del alargador. Además, debe asegurarse de que el amperaje total de todos los productos enchufados a la toma de corriente CA no exceda 15 amperios (solamente para EE. UU.). (solamente MFC)

El hecho de que el equipo funcione correctamente no implica la existencia de una toma de tierra ni que la instalación sea totalmente segura. Para su seguridad, en caso de duda sobre la existencia de una toma de tierra eficaz, consulte a un electricista cualificado.

Nunca derrame ningún tipo de líquido ni coloque objetos metálicos en el enchufe ni el adaptador CA.

⚠ AVISO

Cómo elegir el lugar de instalación

Sítue el equipo sobre una superficie plana y estable que no esté expuesta a vibraciones ni a golpes como, por ejemplo, un escritorio.

Instale el equipo cerca de una toma de teléfono de la pared y una toma de corriente CA estándar. Elija un lugar en el que la temperatura se mantenga entre 50 °F y 95 °F (10 °C y 35 °C).

Sítue el equipo sobre una superficie plana y estable que no esté expuesta a vibraciones ni a golpes como, por ejemplo, un escritorio.

Asegúrese de que los cables conectados al equipo no constituyen un peligro de tropiezo.

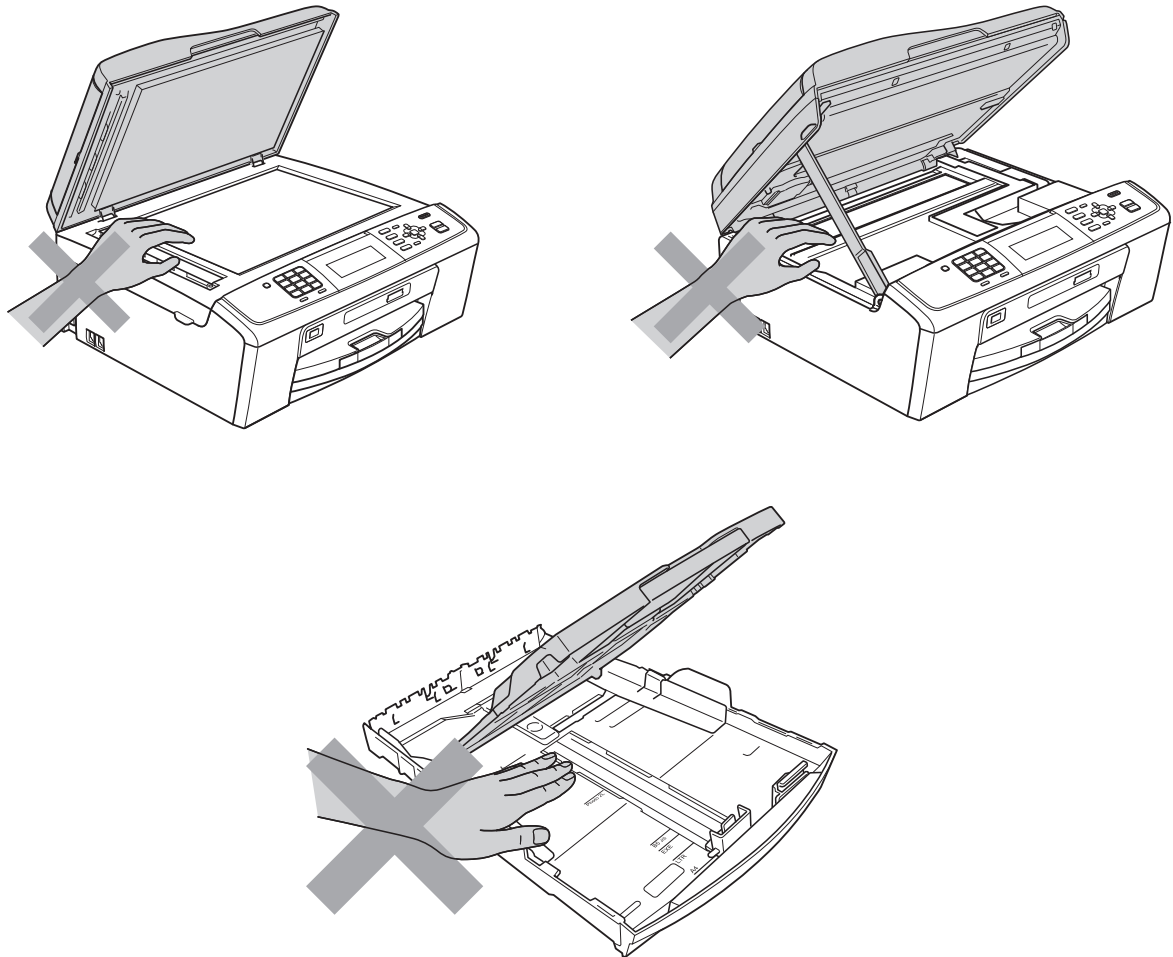
NO exponga el equipo a la luz solar directa ni a un exceso de calor, llamas, gases corrosivos o salados, humedad o polvo.

NO se siente en el equipo.

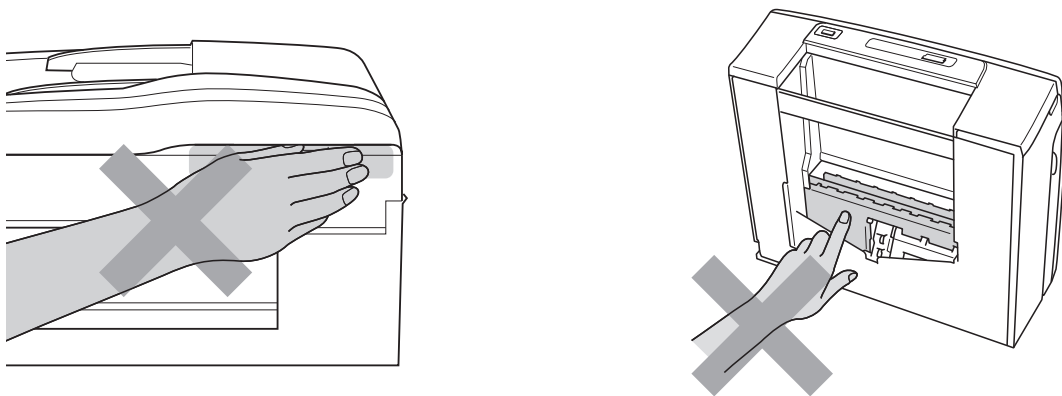
Evite instalar el equipo sobre una alfombra.

Si el equipo se calienta, desprende humo o genera olores fuertes, desenchufe inmediatamente el equipo de la toma de corriente CA. Llame al Servicio de atención al cliente de Brother.

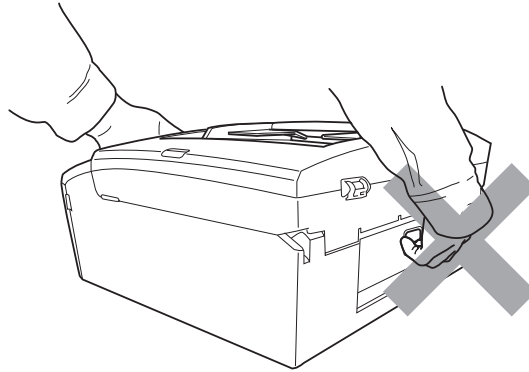
NO coloque las manos en el borde del equipo. De lo contrario, podría sufrir lesiones.



NO toque el área que aparece sombreada en la ilustración. De lo contrario, podría sufrir lesiones.



NO traslade el equipo sujetándolo por la cubierta del escáner ni por la cubierta para el desatasco de papel.



Las ranuras y orificios de la carcasa y la parte trasera o inferior sirven como medio de ventilación. Para garantizar que el producto funcione correctamente y para protegerlo del calor excesivo, no debe bloquear ni cubrir estos orificios. No obstruya los orificios apoyando el producto sobre una cama, sofá, alfombra o superficie similar. Bajo ninguna circunstancia se instalará el producto en las proximidades de un radiador o calefactor. Tampoco deberá colocarse dentro de un armario o similar, salvo que se garantice una ventilación adecuada.

Si el equipo se ha caído o si la carcasa ha resultado dañada, desenchufe este producto de la toma de corriente y encargue la reparación al personal del servicio técnico autorizado de Brother.

! IMPORTANTE

- La interrupción de la alimentación eléctrica puede borrar la información existente en la memoria del equipo.
- NO coloque objetos encima del equipo.
- NO incline el equipo ni lo coloque en superficies inclinadas. De lo contrario podría derramarse la tinta o producirse daños internos en el equipo.
- Si el equipo no funciona con normalidad cuando se siguen las instrucciones de uso, ajuste solo los controles que se indican en las instrucciones de uso. El ajuste incorrecto de otros controles puede dañar el equipo, que probablemente necesitará reparaciones importantes por parte de un técnico cualificado para restablecer el funcionamiento normal del producto.
- Si el funcionamiento del producto cambia notablemente, indicará la necesidad de una reparación.
- El uso de controles, ajustes o procedimientos distintos de los especificados en esta Guía del usuario puede provocar una exposición peligrosa a radiaciones invisibles.



Nota

- NO conecte el equipo a una toma de corriente CA que se encuentre en el mismo circuito que aparatos grandes u otros aparatos que pudiesen interrumpir la alimentación eléctrica.
 - NO conecte el equipo a una toma de corriente CA controlada por interruptores de pared o temporizadores automáticos.
 - Evite las fuentes de interferencias, como altavoces o bases de teléfonos inalámbricos que no sean de la marca Brother.
 - NO coloque nada delante del equipo que pudiera bloquear los faxes recibidos. NO coloque ningún objeto en la trayectoria de los faxes recibidos. (solamente MFC)
 - Espere hasta que todas las páginas hayan salido del interior del equipo antes de recogerlas.
 - El cable de alimentación, incluidos los alargadores, debe tener una extensión máxima de 16,5 pies (5 metros).
NO conecte el equipo en el mismo circuito eléctrico en el que estén conectados aparatos de alto voltaje, como un aire acondicionado, una copiadora, una trituradora, etc. Si no puede evitar utilizar la impresora con estos aparatos, se recomienda utilizar un transformador de voltaje o un filtro de ruido de alta frecuencia. Utilice un regulador de voltaje si la fuente de alimentación no es estable.
 - Para proteger al equipo de posibles sobrecargas, se recomienda utilizar un dispositivo de protección contra sobrecargas.
-

Teléfono estándar y notificaciones de la FCC (estas notificaciones están vigentes únicamente en los modelos vendidos y utilizados en Estados Unidos) (solamente MFC)

Al programar números de emergencia o realizar llamadas de prueba a números de emergencia:

- Permanezca al teléfono y explique brevemente al operador el motivo de la llamada antes de colgar.
- Realice estas actividades fuera de las horas punta, como por ejemplo por la mañana temprano o a última hora de la tarde.

Este equipo cumple con la Parte 68 de las reglas de la FCC, así como con los requisitos exigidos por la ACTA. En la parte posterior de este equipo hay una etiqueta que contiene, entre otra información, un identificador del producto en formato de EE. UU.: AAAEQ##TXXXX. Si se solicita, este número se debe proporcionar a la compañía telefónica.

Puede conectar con seguridad este equipo a la línea telefónica por medio de un conector modular estándar, USOC RJ11C.

El enchufe y el conector utilizados para conectar este equipo al cableado y a la red telefónica de las instalaciones deben cumplir con la Parte 68 de las reglas de la FCC aplicable, así como con los requisitos exigidos por la ACTA.

Con este producto se proporcionan un cable de teléfono y un enchufe modular que cumplen la normativa. El equipo se ha diseñado para conectarse a un conector modular compatible que también cumpla con la normativa. Consulte las instrucciones de instalación para obtener información detallada.

El REN (número de equivalencia de llamada) se utiliza para determinar el número de dispositivos que se pueden conectar a una línea telefónica. Un REN excesivo en una línea telefónica puede dar lugar a que los dispositivos no suenen al recibir una llamada. En la mayoría de las áreas, la suma de los REN no debe exceder de cinco (5,0). Para estar seguro del número de dispositivos que se pueden conectar a la línea telefónica, de acuerdo con lo determinado por los REN totales, póngase en contacto con la compañía telefónica local. En el caso de los productos aprobados después del 23 de julio de 2001, el REN para este producto es parte del identificador del producto en formato de EE. UU.: AAAEQ##TXXXX. Los dígitos representados mediante ## son el REN sin la coma decimal (por ejemplo, 06 es un REN de 0,6). En el caso de los productos anteriores, el REN se muestra por separado en la etiqueta.

Si este equipo provoca daños en la red telefónica, la compañía telefónica le notificará con antelación que puede ser necesaria una suspensión temporal del servicio. Sin embargo, si la notificación previa no es factible, la compañía telefónica se lo notificará al cliente lo antes posible. Además, se le informará de su derecho a interponer una demanda en la FCC si cree que es necesario.

La compañía telefónica puede realizar cambios en sus instalaciones, equipo, operaciones o procedimientos que podrían afectar al funcionamiento del equipo. En tal caso, la compañía telefónica lo notificará con antelación de manera que puede realizar las modificaciones necesarias para mantener el servicio ininterrumpido.

Si surge algún problema con este equipo, póngase en contacto con el Servicio de atención al cliente de Brother para obtener información sobre la reparación o la garantía. (Consulte los *Números de Brother* en la *Guía básica del usuario*). Si este equipo está provocando daños en la red telefónica, la compañía telefónica puede solicitar la desconexión del equipo hasta que se resuelva el problema.

La conexión a un servicio de línea compartida está sujeta a las tarifas del estado. Póngase en contacto con la comisión de utilidad pública del estado, la comisión de servicio público o la comisión de la compañía para obtener más información.

Si en su hogar dispone de un dispositivo de alarma con cable conectado a la línea telefónica, asegúrese de que la instalación de este equipo no desactiva el dispositivo de alarma. Si desea realizar alguna consulta acerca de qué desactivará el dispositivo de alarma, llame a la compañía telefónica o a un instalador cualificado.

Si no puede solucionar un problema con su equipo, llame el Servicio de atención al cliente de Brother. (Consulte los *Números de Brother* en la *Guía básica del usuario*).

Brother no puede aceptar ninguna responsabilidad financiera ni de otro tipo que pueda resultar del uso de esta información, incluidos los daños directos, especiales o consecuentes. No existe garantía alguna extendida ni concedida mediante este documento.

Se ha verificado que este equipo cumple con las normas de la FCC, que se aplican únicamente en EE. UU..

Declaración de conformidad de la Comisión Federal de Comunicaciones (FCC) (solamente para EE. UU.)

Parte responsable: Brother International Corporation
100 Somerset Corporate Boulevard
Bridgewater, NJ 08807-0911 EE. UU.
TEL: 1 (908) 704-1700

declara que los productos

Nombre del producto: DCP-J125, MFC-J220, MFC-J265W, MFC-J270W, MFC-J410, MFC-J410W, MFC-J415W, MFC-J615W y MFC-J630W

cumplen con la Parte 15 de las reglas de la FCC. El funcionamiento está sujeto a las dos condiciones siguientes:

(1) este dispositivo no debe causar interferencias dañinas y (2) este dispositivo debe aceptar cualquier interferencia recibida, incluidas interferencias que puedan causar un funcionamiento no deseado.

Este equipo ha sido probado y cumple con los límites para dispositivos digitales de Clase B, de conformidad con la Parte 15 de las reglas de la FCC. Estos límites están diseñados para proporcionar una protección razonable contra interferencias dañinas en una instalación residencial. Este equipo genera, utiliza y puede irradiar energía de radiofrecuencia, y si no se instala y utiliza según las instrucciones, puede causar interferencias dañinas en las comunicaciones por radio. Sin embargo, no hay garantía de que no se produzcan interferencias en una instalación particular. Si este equipo causa interferencias dañinas en la recepción de radio o televisión, lo que puede determinarse apagando y encendiendo el equipo, el usuario puede tratar de corregirlas, llevando a cabo uno o varias de las siguientes acciones:

- Vuelva a orientar o colocar la antena receptora.
- Separe más el equipo del receptor.
- Conecte el equipo a una toma de corriente en un circuito diferente al que está conectado el receptor.
- Para obtener ayuda, llame al distribuidor o a un técnico de radio y televisión especializado.
- Este transmisor no debe ubicarse o funcionar conjuntamente con otra antena o transmisor.
(solamente MFC-J265W, MFC-J270W, MFC-J410W, MFC-J415W, MFC-J615W y MFC-J630W)

Declaración de conformidad de Industry Canada (solamente para Canadá)

Este aparato digital de Clase B cumple con la norma ICES-003 de Canadá.

Cet appareil numérique de la classe B est conforme à la norme NMB-003 du Canada.

El funcionamiento está sujeto a las dos condiciones siguientes:

(1) este dispositivo no debe causar interferencias y (2) este dispositivo debe aceptar cualquier interferencia, incluidas interferencias que puedan causar un funcionamiento no deseado de este dispositivo.

L'utilisation de ce dispositif est autorisée seulement aux conditions suivantes:

(1) il ne doit pas produire de brouillage et (2) l'utilisateur du dispositif doit être prêt à accepter tout brouillage radioélectrique reçu, même si ce brouillage est susceptible de compromettre le fonctionnement du dispositif.

LIMITACIONES DE ACCESORIOS DEL EQUIPO (solamente para Canadá)

AVISO

Este producto cumple las especificaciones técnicas de Industry Canada aplicables.

AVISO

El número de equivalencia de llamada es una indicación del número máximo de dispositivos que se pueden conectar a una interfaz de teléfono. La terminación en una interfaz puede constar de cualquier combinación de dispositivos sujetos solamente al requisito de que la suma de los REN (número de equivalencia de llamada) no exceda de cinco.

Declaración de conformidad con International ENERGY STAR®

La finalidad del programa International ENERGY STAR® Program es promover el desarrollo y la popularización de equipos de oficina que utilicen eficientemente los recursos energéticos.

Como empresa asociada a ENERGY STAR®, Brother Industries, Ltd. ha determinado que el producto cumple las especificaciones de ENERGY STAR® relativas a la eficiencia energética.



Normas de cumplimiento

ADVERTENCIA

Cuando utilice el teléfono, deberán seguirse siempre las precauciones básicas de seguridad para reducir el riesgo de que se produzcan incendios, descargas eléctricas o lesiones en las personas. Entre estas precauciones se incluyen las siguientes:

- 1 NO utilice este equipo cerca del agua, por ejemplo, cerca de una bañera, un lavabo, un fregadero o una lavadora, sobre una superficie mojada o cerca de una piscina.
- 2 Evite utilizar este producto durante una tormenta eléctrica. Existe una pequeña probabilidad de descarga eléctrica en estos casos.
- 3 NO utilice este producto para informar de una fuga de gas si se encuentra cerca del lugar en el que se ha producido dicha fuga. (solamente MFC)

Utilice exclusivamente el cable de alimentación incluido con el equipo. (solamente para Chile/Argentina)

4

Para reducir el riesgo de que se produzcan incendios, descargas eléctricas o lesiones en las personas:

- NO utilice el equipo si el cable de alimentación está desgastado o dañado, ya que podría producirse un incendio.
- EVITE que haya cualquier objeto apoyado sobre el cable de alimentación.
- NO instale este producto en un lugar en el que alguien pueda pisar el cable.
- NO desconecte el enchufe tirando del cable de alimentación CA. De lo contrario, podría sufrir una descarga eléctrica.
- Utilice únicamente un cable de línea de comunicación telefónica nº 26 AWG o mayor. (solamente MFC)

Para la protección contra el riesgo de que se produzca una descarga eléctrica, desconecte siempre todos los cables de la toma de la pared antes de reparar, modificar o instalar el equipo. (Parte 68 de la FCC)

AVISO

Este producto debe instalarse cerca de una toma de corriente a la que se pueda acceder fácilmente. En caso de emergencia, deberá desenchufar el cable de alimentación de la toma de corriente para desconectar completamente la alimentación. (IEC)

IMPORTANTE

- **Conexión LAN (solamente MFC-J615W y MFC-J630W)**

NO conecte este producto a una conexión LAN que esté sujeta a sobretensiones. (IEC)

- Este equipo no se puede utilizar en líneas de teléfono público de la compañía telefónica o conectadas a líneas compartidas. (Parte 68 de la FCC)

Nota

- Brother no puede aceptar ninguna responsabilidad financiera ni de otro tipo que pueda resultar del uso de esta información, incluidos los daños directos, especiales o consecuentes. No existe garantía alguna extendida ni concedida mediante este documento.
- Los cambios o modificaciones que Brother Industries, Ltd. no haya autorizado expresamente podrían anular la autoridad del usuario para utilizar el equipo. (Parte 15 de la FCC)

Marcas comerciales

El logotipo de Brother es una marca comercial registrada de Brother Industries, Ltd.

Brother es una marca comercial registrada de Brother Industries, Ltd.

Multi-Function Link es una marca comercial registrada de Brother International Corporation.

Windows Vista es una marca comercial registrada o marca comercial de Microsoft Corporation en Estados Unidos y/o en otros países.

Microsoft, Windows, Windows Server e Internet Explorer son marcas comerciales registradas de Microsoft Corporation en Estados Unidos y/o en otros países.

Apple y Macintosh son marcas comerciales de Apple Inc., registradas en Estados Unidos y en otros países.

Adobe, Flash, Illustrator, PageMaker y Photoshop son marcas comerciales registradas o marcas comerciales de Adobe Systems Incorporated en Estados Unidos y/o en otros países.

Nuance, el logotipo de Nuance, PaperPort y ScanSoft son marcas comerciales o marcas comerciales registradas de Nuance Communications, Inc. o sus filiales en Estados Unidos y/o en otros países.

PowerPC es una marca comercial de International Business Machines Corporation.

Memory Stick, Memory Stick PRO, Memory Stick PRO Duo, Memory Stick Duo, MagicGate Memory Stick, Memory Stick Micro y M2 son marcas comerciales de Sony Corporation.

AOSS es una marca comercial de Buffalo Inc.

Wi-Fi, WPA, WPA2, Wi-Fi Protected Access y Wi-Fi Protected Setup son marcas comerciales o marcas comerciales registradas de Wi-Fi Alliance en Estados Unidos y/o en otros países.

Intel y Pentium son marcas comerciales de Intel Corporation en EE. UU. y en otros países.

AMD es una marca comercial de Advanced Micro Devices, Inc.

FaceFilter Studio es una marca comercial de Reallusion, Inc.

BRAdmin Professional es una marca comercial de Brother Industries, Ltd.

UNIX es una marca comercial registrada de The Open Group.

Linux es una marca comercial registrada de Linus Torvalds en EE. UU. y en otros países.

CorelDraw, Corel Paint Shop Pro y Corel WordPerfect son marcas comerciales o marcas comerciales registradas de Corel Corporation y/o sus filiales en Canadá, Estados Unidos y/o en otros países.

Todas las empresas cuyos programas de software se mencionan en el presente manual cuentan con un Acuerdo de Licencia de Software específico para sus programas patentados.

Cualquier nombre comercial y nombre de producto de las compañías que aparecen en los productos de Brother, documentos relacionados y otros materiales, son marcas comerciales o marcas comerciales registradas de las respectivas compañías.

Observaciones sobre licencia de código abierto

Este producto incluye software de código abierto.

Consulte las observaciones sobre licencia de código abierto y la información de Copyright en el CD-ROM proporcionado, en "X:\\License.txt" (donde X es la letra de su unidad).

Limitaciones legales para la realización de copias

Las reproducciones en color de determinados documentos son ilegales y pueden conllevar responsabilidades penales o civiles. La presente lista pretende ser una guía más que una relación exhaustiva de los documentos cuya reproducción está prohibida. En caso de duda, sugerimos que consulte a la autoridad que proceda sobre el documento en particular.

A continuación se enumera una lista de documentos emitidos por el gobierno de Estados Unidos o Canadá o cualquiera de los organismos oficiales cuya copia está prohibida:

- Dinero
- Bonos u otros certificados de deuda
- Certificados de depósito
- Sellos fiscales (con o sin matasellos)
- Documentación relacionada con el servicio militar obligatorio
- Pasaportes
- Sellos de correos de Estados Unidos o Canadá (con o sin matasellos)
- Cupones para alimentos
- Documentación de inmigración
- Cheques o borradores emitidos por organismos oficiales
- Placas o insignias de identificación

Está prohibido copiar obras protegidas por derechos de propiedad intelectual. Está autorizada la copia de una parte de una obra protegida por derechos de propiedad intelectual para "uso justificado". Las copias múltiples se consideran de uso injustificado.

Las obras de arte se consideran equivalentes a obras protegidas por derechos de propiedad intelectual.

Las licencias de conducción de vehículos de motor y certificados de propiedad de los mismos no se pueden copiar de acuerdo con determinadas leyes provinciales o estatales.

brother®