

Für Benutzer von Windows® 7

Zusätzlicher Punkt unter 'Systemvoraussetzungen' im Benutzerhandbuch

Systemvoraussetzungen

Computerplattform & Betriebssystem ¹	Erforderliche Prozessorgeschwindigkeit	RAM (Minimum)	RAM (Empfohlen)	Freier Festplatten-speicher	Unterstützte PC-Schnittstellen ²
Windows® 7	Intel® Pentium® 4 oder gleichwertig 64-bit (Intel® 64 oder AMD64) unterstützte CPU	1 GB (32-Bit) 2 GB (64-Bit)	1 GB (32-Bit) 2 GB (64-Bit)	50 MB	USB, 10/100 Base-TX (Ethernet), Wireless 802.11b/g

1 Microsoft® Internet Explorer® 5.5 oder höher.

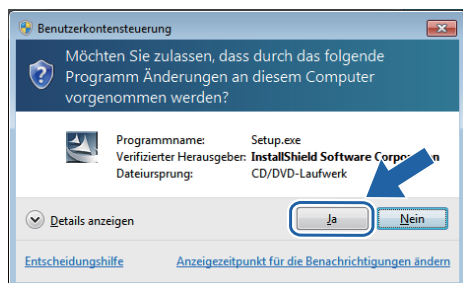
2 USB-Anschlüsse von Drittherstellern werden nicht unterstützt.

Installationsanweisungen

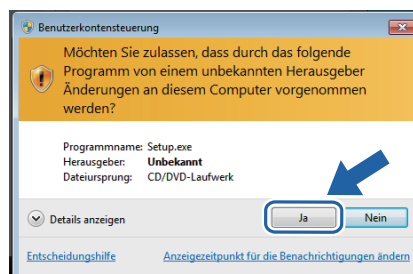
(HL-3040CN Benutzer)

Wenn das Dialogfeld **Benutzerkontensteuerung** während der Installation des Druckertreibers oder von BRAdmin Light für Windows® auf Ihrem Computer angezeigt wird, klicken Sie auf **Ja**. Fahren Sie dann mit dem nächsten Schritt in der Installationsanleitung fort.

Druckertreiber-Installation






Installation von BRAdmin Light für Windows®



Hinweise zum Status Monitor

Anzeige des Status Monitors

Wenn Sie den **Status-Monitor** als eine Anzeige in Ihrer Task-Leiste gewählt haben, erscheint eventuell die Schaltfläche  in der Taskleiste. Um das **Status-Monitor**-Symbol in Ihrer Taskleiste anzeigen zu lassen, klicken Sie auf die Schaltfläche . Ziehen Sie dann das Symbol  aus dem kleinen Fenster in die Taskleiste.

Für alle Benutzer

Das Datenformat des HTML Benutzerhandbuchs wurde zum PDF-Format geändert.