

Voor gebruikers van Windows® 7

Extra punt voor 'Systeemvereisten' in de Gebruikershandleiding

Systeemvereisten

Computerplatformen versie besturingssysteem ¹	Minimumsnelheid processor	Minimum RAM	Aanbevolen RAM	Beschikbare schijfruimte	Ondersteunde PC-interface ²
Windows® 7	Intel® Pentium® 4 of soortgelijk 64-bits (Intel® 64 of AMD64) ondersteunde CPU	1 GB (32-bits) 2 GB (64-bits)	1 GB (32-bits) 2 GB (64-bits)	50 MB	USB, 10/100 Base Tx (Ethernet), draadloos 802 11b/g

1 Microsoft® Internet Explorer® 5.5 of hoger.

2 Er worden geen USB-poorten van derden ondersteund.

Installatie-instructies

(HL-3040CN-gebruikers)

Als het dialoogvenster **Gebruikersaccountbeheer** wordt weergegeven op uw computer tijdens de installatie van de printerdriver of BRAdmin Light voor Windows®, klikt u op **Ja**. Ga vervolgens verder met de volgende stap in de installatiehandleiding.

Installatie van de printerdriver






Installatie van BRAdmin Light voor Windows®



Over statusvenster

Weergave statusvenster

Als u het **Statusvenster** hebt ingesteld als een indicator op uw taakbalk, kunt u de knop  terugvinden in de taakbalk. Om het pictogram **Statusvenster** weer te geven in uw taakbalk klikt u op de knop  en versleept u het pictogram  vanuit het kleine venster naar de taakbalk.

Voor alle gebruikers

Het bestandsformaat van de HTML-gebruikershandleidingen is nu omgezet naar PDF.