

Para usuarios de Windows® 7

Elemento adicional para 'Requisitos del ordenador' en la Guía del usuario

Requisitos del ordenador

Plataforma y versión de sistema operativo ¹	Velocidad mínima del procesador	RAM mínima	RAM recomendada	Espacio en disco duro disponible	Interfaz de PC compatible ²
Windows® 7	Intel® Pentium® 4 o equivalente CPU de 64 bits compatible (Intel® 64 o AMD64)	1 GB (32 bits) 2 GB (64 bits)	1 GB (32 bits) 2 GB (64 bits)	50 MB	USB, 10/100 Base-TX (Ethernet), inalámbrica 802.11b/g

1 Microsoft® Internet Explorer® 5.5 o superior.

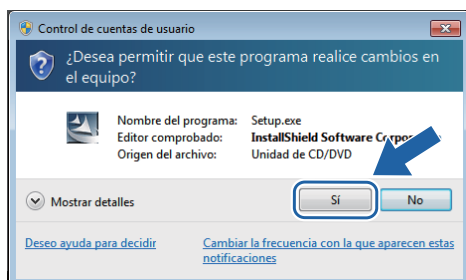
2 No es compatible con puertos USB de terceros.

Instrucciones para la instalación

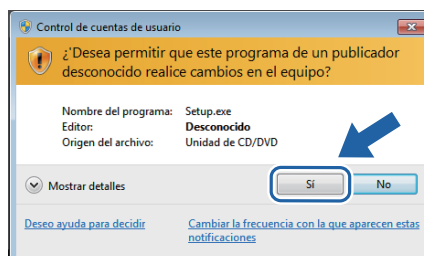
(Usuarios HL-3040CN)

Si aparece el cuadro de diálogo **Control de cuentas de usuario** en el ordenador durante la instalación del controlador de la impresora o BRAdmin Light para Windows®, haga clic en **Sí**. A continuación, vaya al siguiente paso de la Guía de configuración rápida.

Instalación del controlador de la impresora






Instalación de BRAdmin Light para Windows®



Acerca del Monitor de estado

Pantalla del Monitor de estado

Si ha escogido tener el **Monitor de estado** como un indicador en su barra de tareas, puede encontrar el botón  en la barra de tareas. Para ver el icono del **Monitor de estado** en la barra de tareas, haga clic en el botón  y arrastre el icono  desde la ventana pequeña a la barra de tareas.

Para todos los usuarios

El formato de los datos de las Guías del usuario en HTML ha cambiado ahora a PDF.