

# Para utilizadores do Windows® 7

## Item adicional a 'Requisitos do computador' no Manual do Utilizador

### Requisitos do computador

Plataforma de computador e versão do sistema operativo <sup>1</sup>	Velocidade mínima do processador	RAM mínima	RAM recomendada	Espaço em disco disponível	Interface de PC Suportada <sup>2</sup>
Windows® 7	Intel® Pentium® 4 ou equivalente CPU de 64-bit (Intel® 64 ou AMD64) suportada	1 GB (32-bit) 2 GB (64-bit)	1 GB (32-bit) 2 GB (64-bit)	50 MB	USB, 10/100 Base-TX (Ethernet), Wireless 802.11b/g

1 Microsoft® Internet Explorer® 5.5 ou superior.

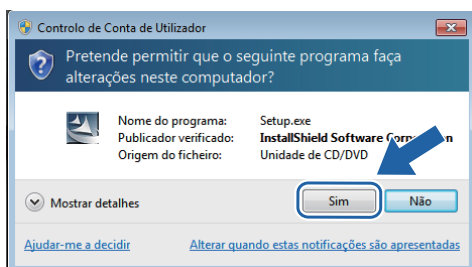
2 Portas USB de outras marcas não são suportadas.

### Instruções de instalação

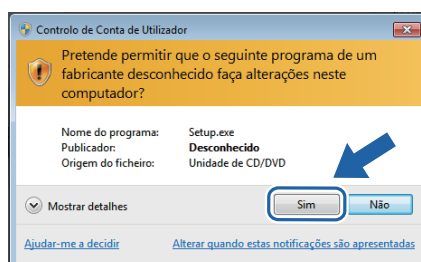
(Utilizadores HL-3040CN)

Se aparecer a caixa de diálogo do **Controlo de Conta de Utilizador** no seu computador durante a instalação do controlador de impressora ou do BRAdmin Light para Windows®, clique em **Sim**. Em seguida, avance para o passo seguinte indicado no Guia de Instalação Rápida.

#### Instalação do controlador de impressora






#### Instalação do BRAdmin Light para Windows®



### Acerca do Monitor de Estado

#### Ecrã do Monitor de Estado

Se optou por ter o **Monitor de estado** como um Indicador na barra de tarefas, poderá encontrar o botão  na barra de tarefas. Para ver o ícone do **Monitor de estado** na barra de tarefas, clique no botão  e arraste o ícone  da janela pequena para a barra de tarefas.

## Para todos os utilizadores

O formato de dados dos Manuais do Utilizador mudou de HTML para PDF.