

# Windows® 7 -käyttöjärjestelmän käyttäjille

## Lisäys käyttöoppaan kohtaan Tietokoneen tekniset ominaisuudet

### Tietokoneen tekniset ominaisuudet

Laiteympäristö ja käyttöjärjestelmäversio <sup>1</sup>	Prossessorin nopeus, vähintään	RAM, vähintään	RAM, suositus	Vapaa kiintolevytila	Tuettu PC-liitäntä <sup>2</sup>
Windows® 7	Kaikki Intel® Pentium® 4 tai vastaavat 64-bittiset (Intel®64 tai AMD64) suorittimet	1 Gt (32-bittinen) 2 Gt (64-bittinen)	1 Gt (32-bittinen) 2 Gt (64-bittinen)	50 Mt	USB, 10/100 Base-TX (Ethernet), langaton lähiverkko 802.11b/g

1 Microsoft® Internet Explorer® 5.5 tai uudempi.

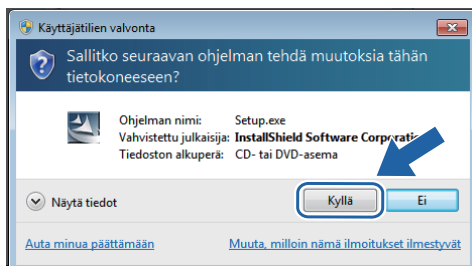
2 Muiden valmistajien USB-portteja ei tueta.

### Asennusohjeet

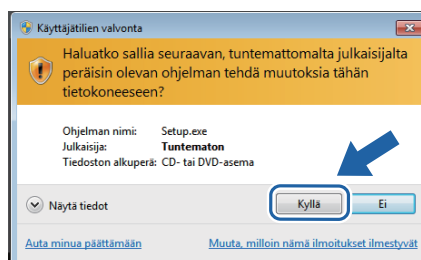
(HL-3040CN-käyttäjät)

Jos **Käyttäjätilien valvonta** -valintaikkuna tulee näkyviin tulostinohjaimen tai BRAdmin Light (Windows®) -ohjelman asennuksen aikana, valitse **Kyllä**. Siirry sitten Pikaasennusoppaan seuraavaan vaiheeseen.

#### Tulostinohjaimen asennus






#### BRAdmin Light (Windows®) -asennus



### Tietoja Tilan valvonta -ohjelmasta

#### Tilan valvonta -näyttö

Jos **Tilan valvonta** -ohjelman asetus Ilmaisin tehtäväpalkissa on valittu, tehtäväpalkissa saattaa olla  -painike. Saat **Tilan valvonta** -kuvakkeen näkyviin tehtäväpalkkiin napsauttamalla  -painiketta ja vetämällä sitten  -kuvakkeen pikkuikkunasta tehtäväpalkkiin.

## Kaikki käyttäjät

HTML-muotoisten käyttöoppaiden tiedostomuodoksi on vaihdettu PDF.