

За потребители на Windows® 7

Допълнителна точка към ‘Изисквания към компютъра’ в Ръководството за потребителя

Изисквания към компютъра

Компютърна платформа & Версия на операционната система ¹	Минимална скорост на процесора	Минимум RAM	Препоръка за RAM	Пространство за инсталиране на твърдия диск	Поддържан компютърен интерфейс ²
Windows® 7	Intel® Pentium® 4 или еквивалентен CPU с поддръжка на 64-bit (Intel® 64 или AMD64)	1 GB (32-bit) 2 GB (64-bit)	1 GB (32-bit) 2 GB (64-bit)	50 MB	USB, 10/100 Base-TX (Ethernet), безжичен 802.11b/g

1 Microsoft® Internet Explorer® 5.5 или по-висока версия.

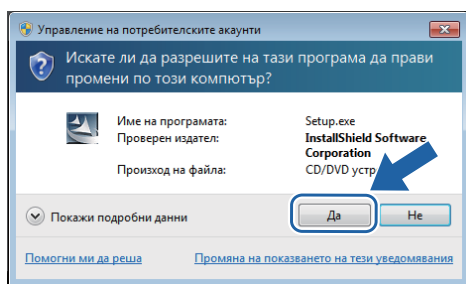
2 USB портове на трети страни не се поддържат.

Указания за монтаж

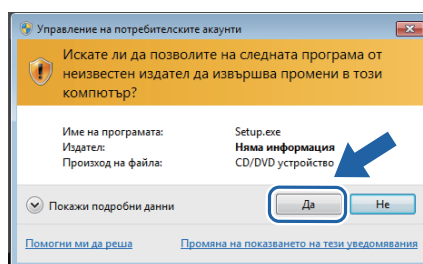
(За потребители на HL-3040CN)

Ако по време на инсталирането на драйвера на принтера или на BRAdmin Light за Windows® на компютъра Ви се появи диалоговият прозорец **Управление на потребителските акаунти**, щракнете върху **Да**. След това преминете на следващата стъпка от “Ръководство за бързо инсталиране”.

Инсталиране на драйвера на принтера






Инсталиране на BRAdmin Light за Windows®



Относно “Следене на състоянието”

Показване на “Следене на състоянието”

Ако сте избрали **Следене на състоянието** като Индикатор в лентата със задачи, можете да намерите бутона  на лентата със задачи. За да се вижда иконата **Следене на състоянието** на лентата със задачи, натиснете бутона , а след това изтеглете иконата  от малкия прозорец върху лентата със задачи.

За всички потребители

Форматът на данните на Ръководствата за потребителя е променен от HTML на PDF.