

Voor gebruikers van Windows® 7

Extra punt voor 'Systeemvereisten' in de Gebruikershandleiding

Systemvereisten

Versie van het computerplatform en het besturingssysteem ¹	Minimumsnelheid processor	Minimale hoeveelheid RAM	Aanbevolen hoeveelheid RAM	Ruimte op de vaste schijf voor de installatie		Ondersteunde pc-softwarefuncties	Ondersteunde pc-interface ³
				voor drivers	voor programma's		
Windows® 7 ²	Intel® Pentium® 4 of gelijkwaardige 64-bits (Intel®64 of AMD64) ondersteunde CPU	1 GB (32-bits) 2 GB (64-bits)	1 GB (32-bits) 2 GB (64-bits)	650 MB	1,2 GB	Afdrukken, PC-Fax ⁴ , Scannen	USB, 10/100 Base Tx (ethernet), draadloos 802.11 b/g

1 Internet Explorer® 5.5 of hoger.
2 Voor WIA, 1.200 × 1.200 resolutie. Brother Scanner Toepassing verbeterd tot 19.200 × 19.200 dpi.
3 USB-poorten van andere merken worden niet ondersteund.
4 PC-Fax ondersteunt alleen zwart-wit.

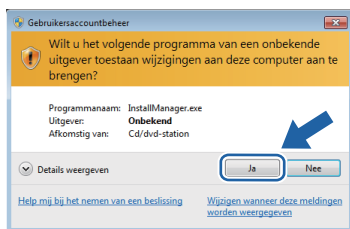
Voor de laatste actualiseringen van het stuurprogramma gaat u naar <http://solutions.brother.com/>.
Alle handelsmerken, merk- en productnamen zijn eigendom van hun respectieve bedrijven.

Installatie-instructies

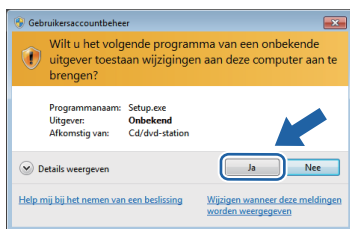
(DCP-9010CN/MFC-9010CN/MFC-9120CN-gebruikers)

Als het dialoogvenster **Gebruikersaccountbeheer** wordt weergegeven op uw computer tijdens de installatie van de driver en software of BRAdmin Light voor Windows®, klikt u op **Ja**. Ga vervolgens verder met de volgende stap in de installatiehandleiding.

Installatie van driver & software

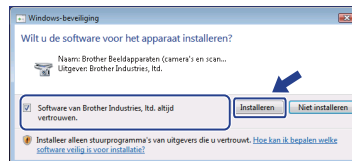


Installatie van BRAdmin Light voor Windows®



Opmerking

Als een van de volgende schermen wordt weergegeven, vinkt u het selectievakje aan en klikt u op **Installeren** om de installatie correct te voltooien.



Voor alle Windows®-gebruikers

Het bestandsformaat van de HTML-gebruikershandleidingen is nu omgezet naar PDF.