

Per gli utenti di Windows® 7

Elemento aggiuntivo per 'Requisiti del computer' nella Guida dell'utente

Requisiti del computer

Requisiti minimi sistema e funzioni supportate software PC							
Piattaforma computer e versione sistema operativo ¹	Velocità minima elaboratore	RAM minima	RAM consigliata	Spazio su disco rigido per l'installazione		Funzioni supportate software PC	Interfaccia PC supportata ³
				per Driver	per Applicazioni		
Windows® 7 ²	Intel® Pentium® 4 o CPU supportata 64 bit equivalente (Intel®64 o AMD64)	1 GB (32-bit) 2 GB (64-bit)	1 GB (32-bit) 2 GB (64-bit)	650 MB	1,2 GB	Stampa, PC-Fax ⁴ , Scansione	USB, 10/100 Base Tx (Ethernet), Wireless 802.11 b/g

1 Internet Explorer® 5.5 o versione superiore.
2 Per WIA, risoluzione 1200 × 1200. L'Utilità Scanner Brother consente un miglioramento fino a 19200 × 19200 dpi.
3 Le porte USB di un fornitore terzo non sono supportate.
4 PC Fax supporta solo bianco e nero.

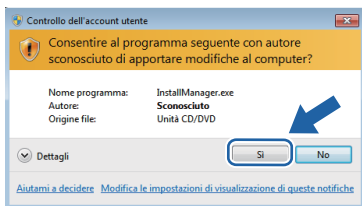
Per gli ultimi aggiornamenti dei driver, visitare il sito all'indirizzo <http://solutions.brother.com/>.
Tutti gli altri marchi e nomi di prodotti appartengono ai rispettivi proprietari.

Istruzioni per l'installazione

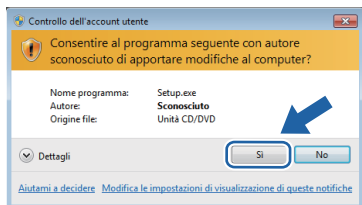
(Utenti di DCP-9010CN/MFC-9010CN/MFC-9120CN)

Se sul computer viene visualizzata la finestra di dialogo **Controllo dell'account utente** durante l'installazione del driver e del software o di BRAdmin Light per Windows®, fare clic su **Sì**. Procedere quindi al passaggio successivo indicato nella Guida di installazione rapida.

Installazione del driver e del software

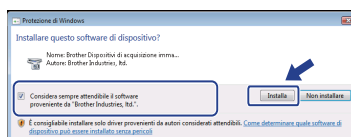
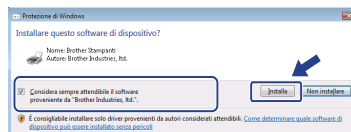


Installazione di BRAdmin Light per Windows®



Nota

Se viene visualizzata una delle seguenti schermate, fare clic sulla casella di controllo e fare clic su **Installa** per completare correttamente l'installazione.



Per tutti gli utenti Windows®

Le Guide dell'utente con formato dati HTML sono state ora trasformate in PDF.