

Para Usuários do Windows® 7

Novo item na seção 'Requisitos do computador' do Manual do Usuário

Requisitos do computador

Requisitos Mínimos do Sistema e Funções de Software Aceitas pelo PC							
Plataforma do Computador e Versão do Sistema Operacional ¹	Velocidade Mínima do Processador	RAM Mínima	RAM Recomendada	Espaço em Disco Rígido para instalação		Funções de Software Aceitas pelo PC	Interface Aceita pelo PC ³
				Para Drivers	Para Aplicativos		
Windows® 7 ²	Intel® Pentium® 4 ou CPU equivalente de 64 bits que o computador aceite (Intel®64 ou AMD64)	1 GB (32 bits) 2 GB (64 bits)	1 GB (32 bits) 2 GB (64 bits)	650 MB	1,2 GB	Impressão, PC-Fax ⁴ , Escaneamento	USB, 10/100 Base Tx (Ethernet), Rede sem fio 802.11 b/g

1 Internet Explorer® 5.5 ou superior.
2 Para WIA, resolução de 1200 × 1200. O Utilitário do Scanner da Brother permite melhorar para até 19200 × 19200 dpi.
3 Portas USB de outros fabricantes não são aceitas.
4 O PC-Fax aceita somente preto e branco.

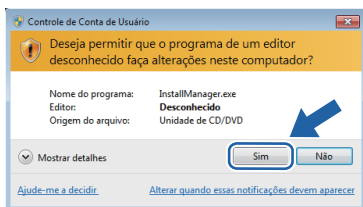
Para obter as últimas atualizações de driver, visite <http://solutions.brother.com/>.
Todas as marcas comerciais, marcas e nomes de produtos são de propriedade de suas respectivas empresas.

Instruções para instalação

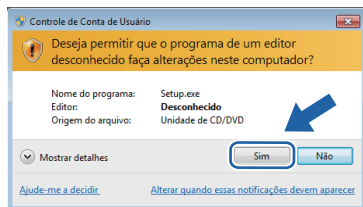
(Usuários de DCP-9010CN, MFC-9010CN e MFC-9120CN)

Se a caixa de diálogo **Controle de Conta de Usuário** aparecer no seu computador durante a instalação do driver e do software ou BRAdmin Light para Windows®, clique em **Sim**. Depois, vá para o próximo passo no Guia de Configuração Rápida.

Instalação do Driver e Software

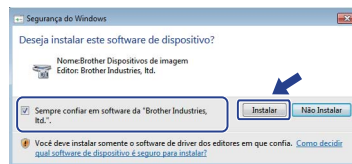
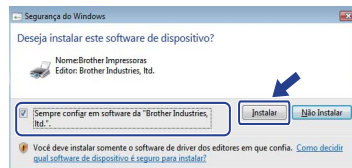


Instalação do BRAdmin Light para Windows®



Observação

Se qualquer uma das seguintes telas aparecer, clique na caixa de verificação e clique em **Instalar** para completar a instalação corretamente.



Usuários de Windows®

O Manual do Usuário, que vinha no formato HTML, agora é fornecido no formato PDF.