

För Windows® 7-användare

Tillägg till 'Datorkrav' i bruksanvisningen

Datorkrav

Lägsta systemkrav och programfunktioner som stöds							
Datorplattform och operativsystemsversion ¹	Lägsta processorhastighet	Minsta RAM	Rekommenderat RAM	Utrymme på hårddisken för installation		Programfunktioner som stöds	PC-gränssnitt som stöds ³
				för drivrutiner	för program		
Windows® 7 ²	Intel® Pentium® 4 eller motsvarande 64-bitars (Intel® 64 eller AMD64) stöd av CPU	1 GB (32-bitar) 2 GB (64-bitar)	1 GB (32-bitar) 2 GB (64-bitar)	650 MB	1,2 GB	Utskrift, PC-Fax ⁴ , Skanning	USB, 10/100 Base Tx (Ethernet), Wireless 802.11 b/g

1 Internet Explorer® 5.5 eller senare.
2 För WIA, 1 200 × 1 200 upplösning. Brother skannerverktyg gör att du kan öka upplösningen till 19 200 × 19 200 dpi.
3 USB-portar från tredje part stöds inte.
4 PC-Fax stöder endast svartvitt.

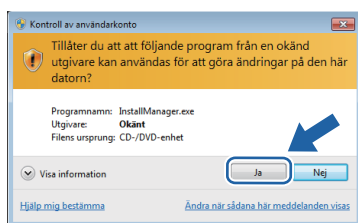
På <http://solutions.brother.com/> kan du hämta de senaste uppdateringarna av drivrutinerna.
Alla varumärken, märken och produktnamn tillhör sina respektive företag.

Installationsanvisning

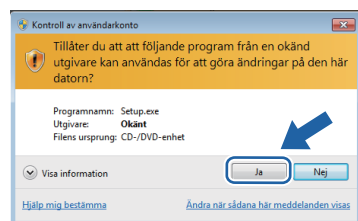
(Användare av DCP-9010CN/MFC-9010CN/MFC-9120CN)

Om dialogrutan **Kontroll av användarkonto** visas på din dator när drivrutin och programvara eller BRAdmin Light för Windows® installeras klickar du på **Ja**. Fortsätt sedan med nästa steg i snabbguiden.

Installation av drivrutin och programvara

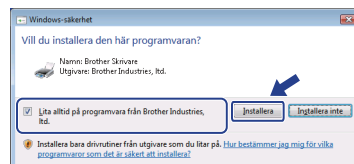


Installation av BRAdmin Light för Windows®



Obs

Om någon av följande skärmbilder visas markerar du kryssrutan och klickar på **Installera** för att slutföra installationen på rätt sätt.



För alla Windows®-användare

Bruksanvisningens format har nu ändrats från HTML till PDF.