

# A Windows® 7 felhasználói számára

## Kiegészítés a Használati útmutató 'Rendszerkövetelmények' c. részéhez

### Rendszerkövetelmények

Minimális rendszerkövetelmények és támogatott szoftverfunkciók							
Számítógép Platform és Operációs Rendszer Verzió <sup>1</sup>	Processzorminimális sebessége	Minimum RAM	Ajánlott RAM	Telepítéshez szükséges hely a merevlemezen		Támogatott szoftver funkciók	Támogatott PC interfész <sup>3</sup>
				Illesztőprogramokhoz	Alkalmazásokhoz		
Windows® 7 <sup>2</sup>	Intel® Pentium® 4 vagy azzal egyenértékű 64 bites (Intel®64 vagy AMD64) processzor	1 GB (32 bites) 2 GB (64 bites)	1 GB (32 bites) 2 GB (64 bites)	650 MB	1,2 GB	Nyomatás, PC-Fax <sup>4</sup> , szkennelés	USB, 10/100 Base Tx (Ethernet), Wireless 802.11 b/g

1 Internet Explorer® 5.5 vagy későbbi verzió.  
2 WIA, 1 200 × 1 200 felbontáshoz. Brother szkennelő segédprogrammal megnövelhető 19 200 × 19 200 dpi-re.  
3 Harmadik fél által gyártott USB port nem támogatott.  
4 A PC-FAX funkció csak a fekete-fehér faxolást támogatja.

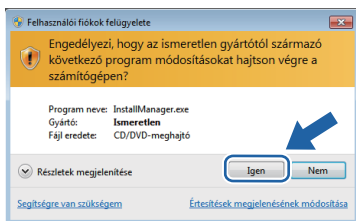
A legújabb illesztőprogram-frissítésekért látogassa meg a <http://solutions.brother.com> weboldalt.  
Az összes védjegy, márká és terméknév a megfelelő vállalatok tulajdona.

### Telepítési útmutató

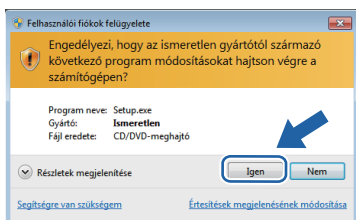
(A DCP-9010CN/MFC-9010CN/MFC-9120CN felhasználói részére)

Ha a **Felhasználói fiókok felügyelete** párbeszédpanel megjelenik a nyomtató illesztőprogramja és szoftvere vagy a Windows® BRAdmin Light program telepítése közben, kattintson az **Igen** gombra. Ezután lépjen a Gyors telepítési útmutatóban ismertetett következő lépésre.

### Az illesztőprogram és a szoftver telepítése

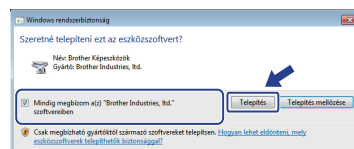
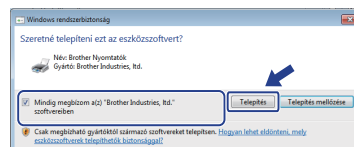


### A Windows® BRAdmin Light szoftver telepítése



### Megjegyzés

Ha a következő képernyők valamelyike megjelenik, kattintson a jelölőnégyzetre, majd a **Telepítés** gombra a telepítés megfelelő elvégzéséhez.



# Minden Windows®-felhasználó részére

A HTML formátumú Használati útmutatók formátuma mostantól PDF-re változott.