

Windows® 7 사용자용

사용자 설명서 내 컴퓨터 요구 사양의 추가항목

컴퓨터 요구 사양

최소 시스템 요건 및 지원 PC 소프트웨어 기능							
컴퓨터 플랫폼 & OS 버전 ¹	프로세서 최소 속도	최소 RAM	권장 RAM	설치할 하드 디스크 공간		지원 PC 소프트웨어 기능	지원 PC 인터페이스 ³
				드라이버용	어플리케이션		
Windows® 7 ²	Intel® Pentium® 4 또는 동급 64 비트 (Intel® 64 또는 AMD64) 지원 CPU	1 GB (32 비트) 2 GB (64 비트)	1 GB (32 비트) 2 GB (64 비트)	650 MB	1.2 GB	인쇄, PC-Fax ⁴ , 스캐닝	USB, 10/100 Base Tx (이더넷), 무선 802.11 b/g

1 Internet Explorer® 5.5 이상 .
 2 WIA 드라이버는 1200 × 1200 dpi. 브라더 스캐너 유틸리티는 확장 해상도 19200 × 19200 dpi 까지 지원합니다 .
 3 제 3 자 USB 포트는 지원하지 않습니다 .
 4 PC 팩스는 흑백만 지원합니다 .

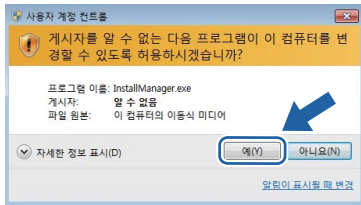
최신 드라이버로 업데이트 하시려면 <http://solutions.brother.com/> 을 방문하십시오 .
 모든 상표 , 브랜드 및 제품명은 해당 회사의 재산입니다 .

설치 방법

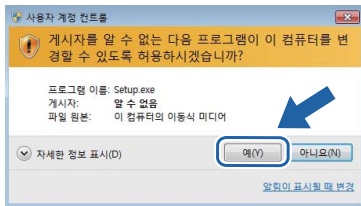
(DCP-9010CN/MFC-9010CN/MFC-9120CN 사용자)

드라이버 및 소프트웨어 또는 Windows® 용 BRAdmin Light 를 설치하는 동안 사용자 계정 컨트롤 대화상자가 사용자의 컴퓨터에 나타나는 경우, 예를 클릭하십시오 . 그다음, 빠른 설정 가이드의 다음 단계를 진행하십시오 .

드라이버 및 소프트웨어 설치

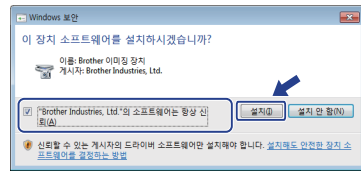
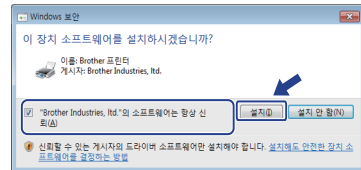


Windows® 용 BRAdmin Light 설치



Note

다음의 화면이 나타나면, 체크박스를 클릭하고 설치를 클릭하여 제대로 설치를 완료하십시오 .



모든 Windows® 사용자용

HTML 형식의 사용자 설명서 데이터 형식이 PDF 로 변경되었습니다 .