



Säkerhet och juridisk information

(HL-2130 / HL-2132 / HL-2135W / HL-2240 / HL-2240D / HL-2242D / HL-2250DN / HL-2270DW / DCP-7055 / DCP-7055W / DCP-7057 / DCP-7057W / DCP-7060D / DCP-7065DN / DCP-7070DW / MFC-7360 / MFC-7362N / MFC-7360N / MFC-7460DN / MFC-7860DW)

Vissa modeller är inte tillgängliga i alla länder.

Läs igenom den här broschyren innan du använder produkten eller utför underhåll. Om inte anvisningarna följs kan ökad risk uppstå för brand, elektriska stötar, brännskador eller kvävning.

Symboler och begrepp som används i den här dokumentationen

De följande symbolerna och begreppen används i dokumentationen.

Fet stil	Fetstilt teckensnitt används för vissa knappar på produktens kontrollpanel eller på datorskärmen.
<i>Kursiv stil</i>	Kursivt teckensnitt anger en viktig punkt eller en hänvisning till ett annat avsnitt.
Courier New	Text i teckensnittet Courier New används för meddelanden som visas på produktens LCD-display.

WARNING





WARNING indikerar en potentiellt farlig situation som kan leda till allvarliga skador eller dödsfall.

VAR FÖRSIKTIG

VAR FÖRSIKTIG indikerar en potentiellt farlig situation som kan leda till lättare eller mindre skador.

VIKTIGT

VIKTIGT indikerar en potentiellt farlig situation som kan leda till skador på egendom eller utrustning.

-  I anmärkningar får du information om hur du ska agera i olika situationer som kan uppstå samt tips på hur en funktion samverkar med andra funktioner.
-  Ikoner för elektriska faror varnar dig för elektriska stötar.
-  Ikoner för olämplig installation varnar dig för enheter och funktioner som inte är kompatibla med produkten.
-  Ikoner för varm yta varnar dig för att vidröra produktens varma delar.

Följ samtliga instruktioner och varningstexter som finns på produkten.

Obs

Bilderna i den här guiden visar HL-2240D och MFC-7860DW.

Sammanställning och publicering

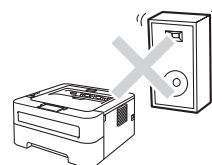
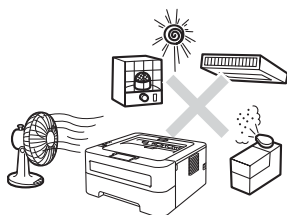
Den här bruksanvisningen har under överinseende av Brother Industries Ltd. sammanställts och publicerats med uppdaterade produktbeskrivningar och specifikationer.

Innehållet i den här bruksanvisningen och specifikationerna för den här produkten kan ändras utan föregående meddelande.

Brother förbehåller sig rätten att utan förvarning göra ändringar i specifikationer och materialet här i, och ansvarar inte för eventuella skador (inklusive följskador) som uppstår på grund av fel i materialet, inklusive men inte begränsat till, skrivfel och andra misstag.

Så här väljer du en lämplig plats

Placera produkten på en horisontell och stabil yta, t.ex. ett skrivbord, där den inte utsätts för vibrationer eller stötar. Placera produkten nära ett telefonuttag och ett vanligt jordat eluttag. Välj en plats där temperaturen är mellan 10 och 32,5 °C och luftfuktigheten mellan 20 och 80 % (ickekondenserande).



⚠ VARNING

Utsätt INTE produkten för direkt solljus, stark värme, öppen eld, korrosiva gaser, fukt eller damm.

Placera INTE produkten nära värmeelement, luftkonditioneringsutrustning, bordsfläktar, kylskåp, vatten eller kemikalier.

⚠ VAR FÖRSIKTIG

Undvik att placera produkten på en plats där många passerar.

Placera INTE produkten på ett sådant sätt att ventilationsöppningarna blockeras. Se till att det finns ett utrymme på ca 100 mm mellan ventilationsöppningarna och väggen.

Anslut INTE produkten till eluttag som regleras med väggkontakter eller automatiska timers, eller till samma strömkrets som större apparater, eftersom det kan leda till strömavbrott.

Strömavbrott kan medföra att information i produktens minne raderas.

Undvik källor till störningar som t.ex. andra trådlösa telefonsystem eller högtalare.

Kontrollera att sladdarna till produkten inte utgör en snubbelrisk.

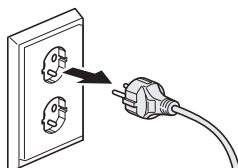
Silikonförpackningen får INTE förtäras. Släng den. Kontakta sjukvårdsupplysningen om den ändå skulle råka sväljas

Använda produkten på ett säkert sätt


VARNING



Innan du rengör produktens insida är det viktigt att först dra ur telefonsladden (endast MFC) och sedan nätkabeln från eluttaget.



Ta INTE i stickproppen med våta händer. Det kan ge en elektrisk stöt.



Var alltid noga med att sätta i stickproppen ordentligt.



Denna produkt måste installeras nära ett vägguttag som är lättåtkomligt. I nödsituationer måste du dra ur nätkabeln från vägguttaget för att bryta strömtillförseln totalt.

Plastpåsar används för att förpacka produkten och trumman. Plastpåsar är inte leksaker. Tänk på att förvara dessa påsar utom räckhåll för barn för att undvika kvävningsrisk, och se till att de slängs på ett säkert sätt.

Använd INTE lättantändliga medel i närheten av produkten. Använd INTE spray för att rengöra produktens in- eller utsida. Det kan leda till brand eller elektriska stötar. Information om hur du rengör produkten finns i *Rutinunderhåll* i *Bruksanvisning/Grundläggande bruksanvisning*.



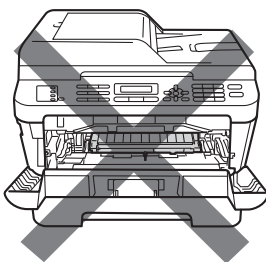
Använd INTE dammsugare för att göra rent efter spilld toner. Det kan göra att tonern fattar eld inuti dammsugaren, vilket kan leda till brand. Avlägsna försiktigt tonerdamm med en torr, luddfri, mjuk trasa som du sedan slänger enligt lokala bestämmelser.

Undvik att andas in toner.

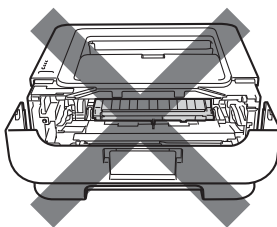


HET YTA

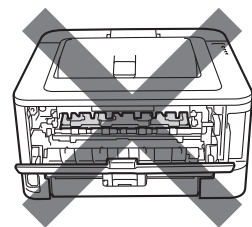
Vissa invändiga delar är mycket varma när produkten just har använts. Rör INTE vid de skuggade delar som visas på bilden för att förhindra skador när du öppnar den främre eller bakre luckan (bakre utmatningsfacket).



Produktens insida
(sett framifrån)



Produktens insida
(sett framifrån)



Produktens insida
(sett bakifrån)

(endast MFC)

Var försiktig när du installerar eller ändrar telefonledningar. Ta inte i oisolerade telefonkablar eller kontakter om telefonledningen inte är urkopplad vid vägguttaget. Installera aldrig telefonledningar vid åskväder. Installera aldrig ett vägguttag i ett fuktigt utrymme.

(endast MFC)

När du använder telefonutrustning ska grundläggande säkerhetsföreskrifter alltid följas för att minska risken för brandfara, elektriska stötar och personskada. De grundläggande säkerhetsföreskrifterna inkluderar följande:

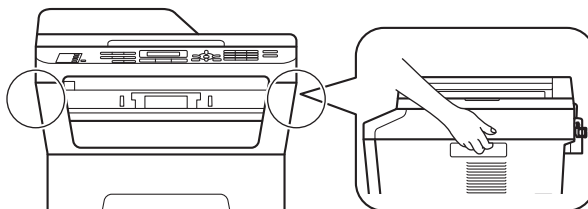
- 1 Använd INTE denna produkt i närheten av vatten, till exempel nära ett badkar, tvättho, diskbänk eller tvättmaskin, i en fuktig källare eller i närheten av en simbassäng.
- 2 Du bör helst inte använda utrustningen vid åskväder. Det finns en viss risk att du kan drabbas av elstötar.
- 3 Använd INTE denna produkt för att rapportera en gasläcka i närheten av läckan.
- 4 Vi rekommenderar INTE att du använder en förlängningsladd.
- 5 Anslut aldrig telefonkablar under åskväder. Installera aldrig ett vägguttag i ett fuktigt utrymme.
- 6 Om kablar skadas ska du koppla från produkten och kontakta en Brother-återförsäljare.
- 7 Placera INTE några föremål på produkten eller täck för ventilationsöppningarna.
- 8 Produkten ska kopplas till en närliggande jordad växelströmskälla med den märkström som anges på dekalen. Anslut INTE produkten till en likströmskälla eller växelriktare. Kontakta en kvalificerad elektriker om du är osäker.

SPARA DESSA ANVISNINGAR

⚠ VAR FÖRSIKTIG

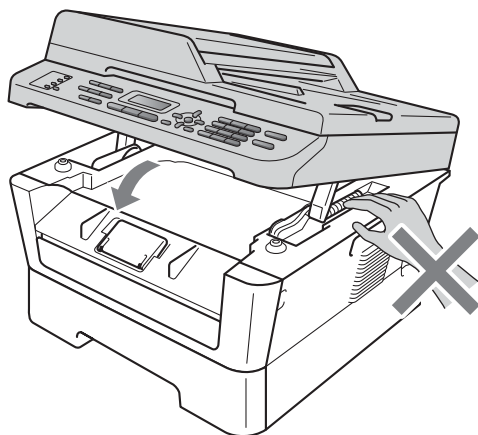
(endast MFC och DCP)

Håll i sidohandtagen under skannern när du flyttar maskinen. BÅR INTE maskinen genom att hålla undertill.



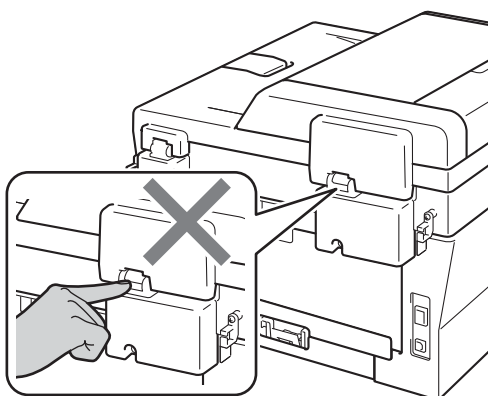
(endast MFC och DCP)

Vissa områden på produkten kan orsaka personskada om luckorna (skuggade) stängs ovarsamt. Var försiktig när du placerar handen inom de områden som visas på bilderna.



(endast MFC och DCP)

Stick inte in fingrarna i områdena som visas på bilderna eftersom du kan skada dig.



! VIKTIGT

Ta INTE bort eller förstör någon av de varningsetiketter som sitter inuti produkten.



Viktiga säkerhetsföreskrifter

- 1 Läs samtliga föreskrifter.
- 2 Spara dessa anvisningar för framtida bruk.
- 3 Följ samtliga instruktioner och varningstexter som finns på produkten.
- 4 Dra ut kontakten till produkten ur vägguttaget innan du rengör maskinens insida. Använd INTE sprayer eller flytande rengöringsmedel. Rengör med en torr, luddfri och mjuk trasa.
- 5 Placera INTE produkten på ostadiga underlag, t.ex. en vagn, ett ställ eller bord. Produkten kan välta, vilket kan skada den allvarigt.
- 6 Galler och öppningar på baksidan eller undersidan av höljet är avsedda för ventilation. För att säkerställa trygg användning av produkten och förhindra överhettning får dessa öppningar inte blockeras eller täckas över. Öppningarna får aldrig blockeras genom att placera produkten på en säng, soffa, matta eller liknande underlag. Produkten får inte placeras nära eller över ett element eller annat värmeaggregat. Produkten får inte placeras i en "inbyggd" installation om inte tillräcklig ventilation kan tillgodoses.
- 7 Produkten ska anslutas till en växelströmskälla med det märkvärde som anges på dekalen. Anslut den INTE till en likströmskälla eller växelriktare. Kontakta en behörig elektriker om du är osäker.
- 8 Produkten är utrustad med en jordad kontakt med 3 ledningar. Kontakten passar bara in i ett jordat uttag. Det är en säkerhetsfunktion. Kontakta en elektriker för byte av uttaget om du inte kan sätta in kontakten i uttaget. Försök INTE kringgå ändamålet med den jordade kontakten.
- 9 Använd bara den nätkabel som medföljer produkten.
- 10 Placera INTE några föremål på nätkabeln. Placera INTE produkten på platser där någon kan kliva på sladden.
- 11 Använd produkten i en välventilerad miljö.
- 12 Brother rekommenderar starkt att du INTE använder någon typ av förlängningssladd.
- 13 Nätkabeln, inklusive förlängningar, ska inte vara längre än 5 meter.
Dela INTE samma strömuttag med andra apparater såsom en luftkonditioneringsmaskin, kopiator, dokumentförstörare osv.
- 14 Placera INTE något framför produkten som hindrar utskrifter eller mottagna fax från att matas ut. Placera INTE något i vägen för utskrifter eller mottagna fax.
- 15 Vänta tills sidorna har matats ut ur produkten innan du plockar upp dem.

16 Dra ut produktens nätkabel ur eluttaget och kontakta kvalificerad servicepersonal om följande inträffar:

- Nätkabeln skadas eller blir utsliten.
- Vätska spills i produkten.
- Produkten utsätts för regn eller väta.
- Produkten fungerar inte på avsett sätt trots att du följer bruksanvisningen. Justera endast de inställningar som beskrivs i bruksanvisningen. Felaktig justering av andra inställningar kan leda till skada och även till att omfattande arbete måste utföras av kvalificerad teknisk personal för att åtgärda problemet.
- Produkten tappas eller höljet skadas.
- Produkten fungerar inte som den ska och är i behov av service.

17 Vi rekommenderar att du skyddar produkten mot spänningssprång med ett överspänningsskydd.

18 Ge akt på följande för att minska risken för brand, elstötar och personskador:

- Använd INTE den här produkten i närheten av apparater som innehåller vatten, en swimmingpool eller i en fuktig källare.
- Använd INTE produkten under åskväder (det finns risk för elektriska stötar) eller för att rapportera en gasläcka (endast MFC) i närheten av läckan.
- Använd INTE denna produkt i närheten av en gasläcka.

Föreskrifter

Konformitetsförklaring (endast Europa)

(HL-2130 / HL-2132 / HL-2240 / HL-2240D / HL-2242D / HL-2250DN / DCP-7055 / DCP-7057 / DCP-7060D / DCP-7065DN)

Vi, Brother Industries, Ltd.

15-1, Naeshiro-cho, Mizuho-ku, Nagoya 467-8561 Japan

deklarerar att den här produkten uppfyller alla väsentliga krav i direktiv 2004/108/EC, 2006/95/EC och 2005/32/EC.

Konformitetsförklaringen finns på vår webbplats.

Besök <http://solutions.brother.com/>.

- välj region (t.ex. Europe)
- välj land
- välj aktuell modell
- välj "Bruksanvisningar"
- välj Konformitetsförklaring (välj språk om det behövs.)

Konformitetsförklaring (endast Europa)

(HL-2135W / HL-2270DW / DCP-7055W / DCP-7057W / DCP-7070DW / MFC-7360 / MFC-7362N / MFC-7360N / MFC-7460DN / MFC-7860DW)

Vi, Brother Industries, Ltd.

15-1, Naeshiro-cho, Mizuho-ku, Nagoya 467-8561 Japan

deklarerar att den här produkten uppfyller alla väsentliga krav i direktiv 1999/5/EC och 2005/32/EC.

Konformitetsförklaringen finns på vår webbplats.

Besök <http://solutions.brother.com/>.

- välj region (t.ex. Europe)
- välj land
- välj aktuell modell
- välj "Bruksanvisningar"
- välj Konformitetsförklaring (välj språk om det behövs.)

Specifikation IEC60825-1:2007 (gäller endast modeller för 220 - 240 V)

Den här produkten är en klass 1-laserprodukt enligt definitionen i IEC60825-1:2007-specifikationerna. Etiketten nedan förekommer i de länder som stipulerar detta.

Produkten är utrustad med en klass 3B-laserdiod som avger osynlig laserstrålning i laserenheten. Laserenheten får inte öppnas under några omständigheter.



Inre laserstrålning

Våglängd: 770 - 800 nm

Uteffekt: max. 25 mW.

Laserklass: Klass 3B

VARNING

Bruk av reglage, justeringar eller procedurer som inte klart anges i den här bruksanvisningen kan leda till farlig strålning.

KLASS 1 LASER APPARAT

VARNING

Om apparaten används på annat sätt än i denna Bruksanvisning specificerats, kan användaren utsättas för osynlig laserstrålning, som överskrider gränsen för laserklass 1.

Frånkoppling

Denna produkt måste installeras nära ett eluttag som är enkelt att komma åt. I nödsituationer ska du dra ut nätkabeln ur eluttaget för att bryta strömtillförseln.

Information om godkännande (endast MFC)

DEN HÄR UTRUSTNINGEN ÄR AVSEDD FÖR ANVÄNDNING MED EN TVÅTRÄDIG ANALOG LINJE PÅ DET ALLMÄNNA TELENÄTET OCH ÄR FÖRSEDD MED LÄMPLIG ANSLUTNING.

Brother garanterar inte att den här produkten kan användas i länder där den inte finns till försäljning. Ingen garanti lämnas om produkten används i det allmänna telenätet i länder där den inte är godkänd.

LAN-anslutning (endast nätverksmodeller)

⚠ VAR FÖRSIKTIG

Anslut INTE produkten till en lokal nätverksanslutning som kan utsättas för överspänning.

Radiostörning

Denna produkt överensstämmer med EN55022 (CISPR-publikation 22)/Klass B.

Europadirektiv 2002/96/EG och EN50419



Endast
inom EU

Utrustningen är märkt med återvinningssymbolen ovan. Det betyder att utrustningen ska kasseras separat på en lämplig uppsamlingsplats och inte i det normala osorterade hushållsavfallet. Det gynnar miljön för oss alla. (Endast inom EU)

Kvalificeringsvillkor ENERGY STAR®

Syftet med det internationella ENERGY STAR®-programmet är att främja utvecklingen och populariseringen av energieffektiv kontorsutrustning.

Som ENERGY STAR®-partner har Brother Industries, Ltd. beslutat att denna produkt möter specifikationerna för energieffektivitet i ENERGY STAR®.



Varumärken

Brother-logotypen är ett registrerat varumärke som tillhör Brother Industries, Ltd.

Brother är ett registrerat varumärke som tillhör Brother Industries, Ltd.

Microsoft, Windows, Windows Server, Outlook och Internet Explorer är antingen registrerade varumärken eller varumärken som tillhör Microsoft Corporation i USA och/eller andra länder.

Windows Vista är antingen ett registrerat varumärke eller ett varumärke som tillhör Microsoft Corporation i USA och/eller andra länder.

Apple, Macintosh, Safari och Mac OS är varumärken som tillhör Apple Inc., registrerade i USA och andra länder.

Linux är ett registrerat varumärke som tillhör Linus Torvalds i USA och andra länder.

UNIX är ett registrerat varumärke som tillhör The Open Group i USA och andra länder.

Intel, Intel Core och Pentium är varumärken som tillhör Intel Corporation i USA och andra länder.

AMD är ett varumärke som tillhör Advanced Micro Devices, Inc.

Adobe, Illustrator, Photoshop, PostScript och PostScript 3 är antingen registrerade varumärken eller varumärken som tillhör Adobe Systems Incorporated i USA och/eller andra länder.

Corel och CorelDRAW är varumärken eller registrerade varumärken som tillhör Corel Corporation och/eller dess dotterbolag i Kanada, USA och/eller andra länder.

Wi-Fi och Wi-Fi Alliance är registrerade varumärken som tillhör Wi-Fi Alliance.

AOSS är ett varumärke som tillhör Buffalo Inc.

Nuance, Nuance-logotypen, PaperPort och ScanSoft är varumärken eller registrerade varumärken som tillhör Nuance Communications, Inc. eller dess dotterbolag i USA och/eller andra länder.

För varje företag vars program nämns i den här bruksanvisningen finns licensavtal med avseende på de upphovsrättsskyddade programmen i fråga.

Alla övriga märken och produktnamn på företag som omnämns på Brother-produkter, i relaterade dokument eller i annat material är varumärken eller registrerade varumärken som tillhör respektive företag.

Information om open source-licens

Den här produkten innehåller open-source-programvara.

Se information om licensvillkor och upphovsrätt för open source på den medföljande cd-skivan.

(För Windows®) "X:\License.txt" (där X är beteckningen på aktuell enhet).

(För Macintosh) Dubbelklicka på CD-ikonen på skrivbordet. Dubbelklicka sedan på ikonen **Verktysprogram**. Filen License.rft öppnas.

Upphovsrätt och licens

©2010 Brother Industries, Ltd. Med ensamrätt.

Den här produkten innehåller programvara som har utvecklats av följande leverantörer:

©1983-1998 PACIFIC SOFTWARES, INC. MED ENSAMRÄTT.

©2010 Devicescape Software, Inc. Med ensamrätt.

I den här produkten finns "KASAGO TCP/IP" som har utvecklats av ZUKEN ELMIC, Inc.

Övrig information (MFC-7860DW)

FlashFX® is a registered trademark of Datalight, Inc.

FlashFX® Copyright 1998-2010 Datalight, Inc.

U.S.Patent Office 5,860,082/6,260,156

FlashFX® Pro™ is a trademark of Datalight, Inc.

Reliance™ is a trademark of Datalight, Inc.

Datalight® is a registered trademark of Datalight, Inc.

Copyright 1989-2010 Datalight, Inc., All Rights Reserved

FlashFX® är ett registrerat varumärke som tillhör Datalight, Inc.

FlashFX® Copyright 1998-2010 Datalight, Inc.

U.S.Patent Office 5,860,082/6,260,156

FlashFX® Pro™ är ett varumärke som tillhör Datalight, Inc.

Reliance™ är ett varumärke som tillhör Datalight, Inc.

Datalight® är ett registrerat varumärke som tillhör Datalight, Inc.

Copyright 1989-2010 Datalight, Inc. Med ensamrätt

Olaglig användning av kopieringsutrustning (endast MFC och DCP)

Det är straffbart att skapa reproduktioner av vissa föremål eller dokument i bedrägligt syfte. Nedan följer en lista med exempel på dokument som kan vara olagliga att kopiera. Den är inte komplett. Vi föreslår att du kontrollerar med en jurist och/eller juridiska myndigheter om det råder tveksamheter om ett särskilt föremål eller dokument:

- Pengar
- Obligationer eller andra skuldebrev
- Depositionsbevis
- Inkallelseorder
- Pass
- Frimärken (stämplade och ostämplade)
- Immigrationsdokument
- Måltidskuponger
- Checkar eller rekvisitioner från myndigheter
- ID-kort och insignier

Inte heller körkort och/eller förarbevis får kopieras enligt vissa länders gällande lagstiftning.

Arbeten som är upphovsrättsskyddade får inte kopieras enligt lag, utom för personligt bruk. Att ta flera kopior kan bedömas som olämplig användning. Konstverk likställs med upphovsrättsskyddat material.

brother®