

Three overlapping circles in shades of blue, from dark to light, positioned on the left side of the page.

Handleiding product veiligheid

MFC-J6520DW/J6720DW/J6920DW/J6925DW

Brother Industries, Ltd.

15-1, Naeshiro-cho, Mizuho-ku, Nagoya 467-8561, Japan

Lees dit boekje voordat u de machine gaat bedienen of onderhoud gaat plegen. Als u deze veiligheidsinstructies niet opvolgt, bestaat er risico op brand, elektrische schokken, brandwonden of verstikking. Brother is niet aansprakelijk voor schade die het gevolg is van het niet naleven van de instructies in deze handleiding.

Het gebruik van deze handleiding:

- 1 Lees de hele handleiding goed door voordat u uw machine gebruikt. Bewaar de handleiding voor later.
- 2 Houd u aan de instructies in deze handleiding en houd rekening met alle waarschuwingen en aanwijzingen op het product zelf.
- 3 Neem met eventuele vragen over het gebruik van deze machine (nadat u deze handleiding hebt doorgenomen) contact op met de Brother-klantenservice of uw Brother-leverancier.
- 4 Zorg ervoor dat u de symbolen en conventies van de documentatie goed begrijpt.

Symbolen en conventies die in de documentatie worden gebruikt

De volgende symbolen en conventies worden in de documentatie gebruikt.

Volg alle waarschuwingen en instructies die op de machine worden aangegeven.

WAARSCHUWING

WAARSCHUWING geeft een mogelijk gevaarlijke situatie aan die, als deze niet wordt voorkomen, kan resulteren in ernstig of fataal letsel.

VOORZICHTIG


VOORZICHTIG geeft een mogelijk gevaarlijke situatie aan die, als deze niet wordt voorkomen, kan resulteren in enig letsel.


BELANGRIJK


BELANGRIJK geeft een mogelijk gevaarlijke situatie aan die, als deze niet wordt voorkomen, kan resulteren in schade aan eigendommen, storingen of een niet-werkend product.


OPMERKING


Opmerkingen leggen uit wat u in een bepaalde situatie moet doen of hoe de bewerking met andere functies werkt.

 Verbodspictogrammen wijzen op handelingen die niet mogen worden uitgevoerd.

 Dit pictogram geeft aan dat ontvlambare spuitbussen niet mogen worden gebruikt.

 Dit pictogram geeft aan dat organische oplosmiddelen, zoals alcohol en vloeistoffen, niet mogen worden gebruikt.

 Het pictogram voor elektrisch gevaar waarschuwt u voor eventuele elektrische schokken.

 Het pictogram voor brandgevaar waarschuwt u voor eventuele brand.

Vetgedrukt Cijfertoetsen op het aanraakscherm en knoppen op het computerscherm worden vetgedrukt weergegeven.

Cursief Cursief gedrukte tekst legt de nadruk op een belangrijk punt of verwijst naar een verwant onderwerp.

Courier New Het lettertype Courier New verwijst naar meldingen die worden weergegeven op het LCD-scherm van de machine.

OPMERKING

De afbeeldingen in deze handleiding zijn gebaseerd op het model MFC-J6720DW.

Samenstelling en publicatie

Deze handleiding is samengesteld en gepubliceerd met de bedoeling om de nieuwste productveiligheidsinformatie te verschaffen op het moment van verschijnen. De informatie in deze handleiding kan mogelijk veranderen.

Ga voor de meest recente handleiding naar <http://solutions.brother.com/>.

Een veilige plek voor de machine kiezen

Zet de machine op een plat, stabiel oppervlak, bijvoorbeeld een bureau. Kies een trillingsvrije plaats. Plaats de machine in de buurt van een telefoonaansluiting en een standaard, geaard stopcontact. Kies een droge, goed geventileerde locatie waar de temperatuur tussen 10 °C en 35 °C ligt.



! WAARSCHUWING



Stel de machine NIET bloot aan direct zonlicht, extreme hitte, open vuur, bijtende gassen, vocht of stof. Plaats de machine NIET op een tapijt of vloerkleed; hierdoor kan de machine stoffig raken. In dat geval loopt u risico op kortsluiting en brand. Bovendien kan de machine hierdoor schade oplopen en/of onbruikbaar raken.



Plaats de machine NIET in de buurt van verwarmingstoestellen, airconditioners, water, chemicaliën of apparaten die magneten bevatten of magnetische velden genereren. Als u dit doet en de machine bloot komt te staan aan vocht (bijvoorbeeld condens veroorzaakt door verwarmingssystemen of airconditioning- of ventilatieapparatuur), loopt u risico op kortsluiting en brand.



Plaats het product NIET in de buurt van chemicaliën of op een plek waar de mogelijkheid bestaat dat chemicaliën worden gemorst. Met name organische oplosmiddelen en vloeistoffen kunnen veroorzaken dat de behuizing en/of kabels smelten of oplossen, waardoor het risico op brand of elektrische schokken ontstaat. Bovendien kunnen ze verkleuring of een verminderde werking van de machine veroorzaken.



Sleuven en openingen in de behuizing, achterkant en onderkant van het product zijn bedoeld voor de ventilatie. Plaats de machine zodanig dat deze niet in contact komt met muren of andere apparaten, zodat de openingen niet geblokkeerd of bedekt worden. Als de ventilatie van de machine wordt belemmerd, kan deze oververhit raken en zelfs vlam vatten.

BELANGRIJK

- Plaats de machine altijd op een stabiel oppervlak, nooit op een bed, bank, vloerkleed of ander zacht oppervlak.
 - Plaats deze machine niet in een ingebouwde installatie.
-

BELANGRIJK

- Plaats GEEN objecten op de machine.
 - Zorg dat de opening van de machine voor het ontvangen van faxen NIET wordt geblokkeerd. Plaats NIETS in het pad van ontvangen faxen.
 - Plaats de machine NIET in de buurt van storingsbronnen, zoals luidsprekers of de basisstations van draadloze telefoons van andere leveranciers. Hierdoor kan de werking van de elektronische onderdelen van de machine worden aangetast.
 - Plaats de machine niet op schuine of hellende oppervlakken. Kantel de machine NIET nadat de inktcartridges zijn geïnstalleerd. Hierdoor kan inkt lekken en het binnenwerk van de machine beschadigd raken.
-

Algemene voorzorgsmaatregelen

⚠ WAARSCHUWING

Voor het verpakken van de machine is gebruikgemaakt van plastic zakken. Houd deze plastic zakken uit de buurt van baby's en kinderen om verstikking te voorkomen. Plastic zakken zijn geen speelgoed.

Voor gebruikers met een pacemaker

Deze machine genereert een zwak magnetisch veld. Als u ongebruikelijke symptomen met uw pacemaker ervaart terwijl u in de buurt van de machine bent, ga dan weg bij de machine en raadpleeg onmiddellijk een arts.



Gebruik deze machine niet tijdens een onweersbui. Door bliksem kan een klein risico op een elektrische schok ontstaan.

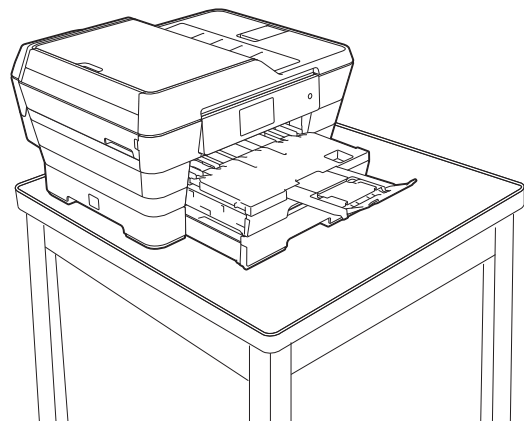
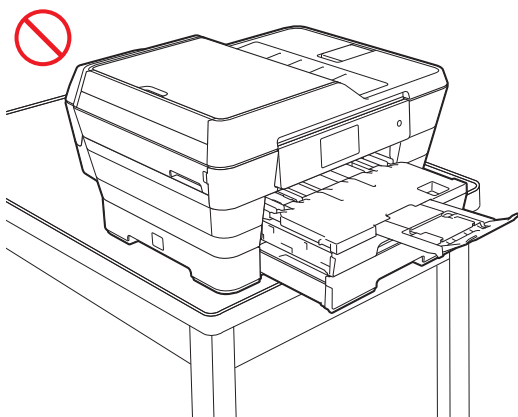


Gebruik **GEEN** ontvlambare stoffen en geen sprays of organische oplosmiddelen/vloeistoffen die alcohol of ammoniak bevatten om de binnenkant of de buitenkant van de machine schoon te maken. Dit kan brand veroorzaken of u kunt hierdoor een elektrische schok krijgen.

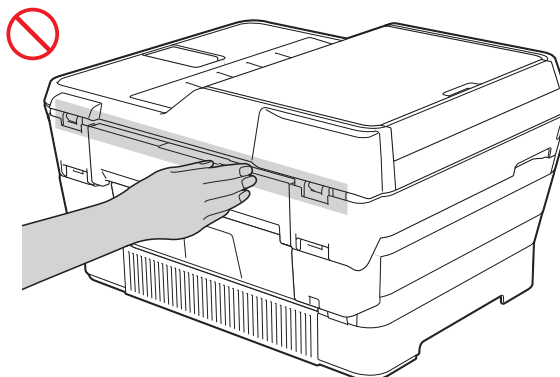
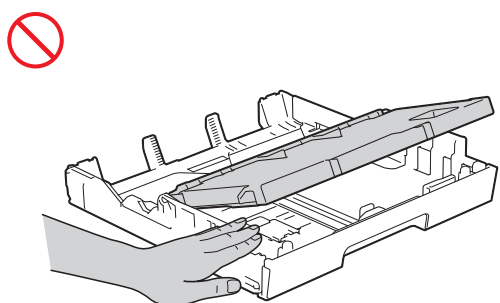
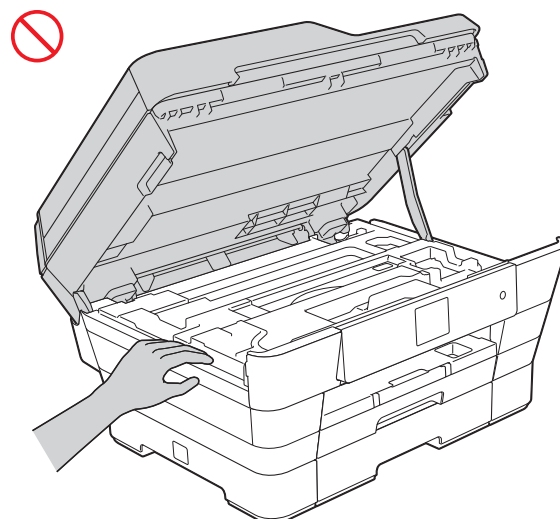
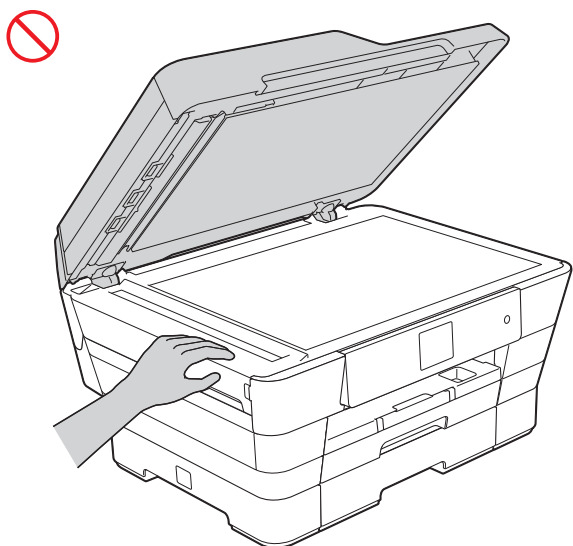
⚠ VOORZICHTIG

Probeer niet pagina's te verwijderen voordat het afdrukken is voltooid en het papier volledig uit de machine is gevoerd. Uw vingers zouden bekneld kunnen raken, met letsel als gevolg.

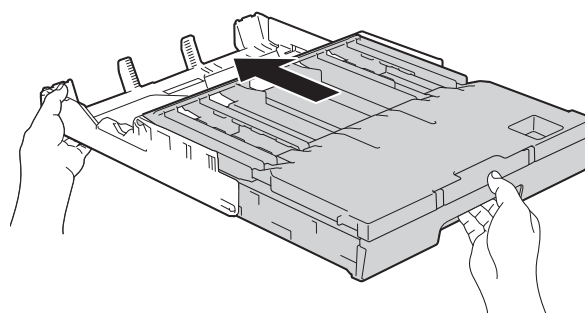
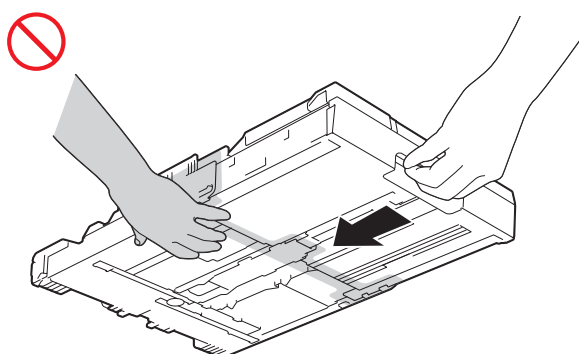
Als de lade is uitgetrokken voor grote papierformaten zoals A3, Legal of Ledger, plaats de machine dan zodanig dat de lade niet over de rand van de tafel of het bureau uitsteekt. Als iemand tegen de lade aanloopt, kan de machine vallen en letsel veroorzaken.



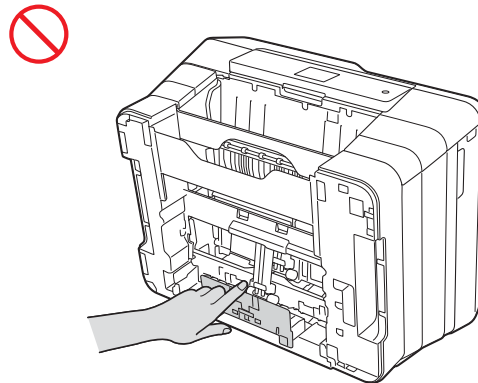
Sommige gebieden van de machine kunnen letsel veroorzaken als deksels (grijs) met kracht worden gesloten. Wees voorzichtig wanneer u uw hand op de locaties in de afbeeldingen plaatst.



Zorg dat uw vingers niet bekneld raken in de tussenruimten of sleuven aan de onderkant van de lade wanneer u deze van A3-, Ledger- of Legal-formaat in het oorspronkelijke formaat terugzet. Hierdoor kunt u letsel oplopen.



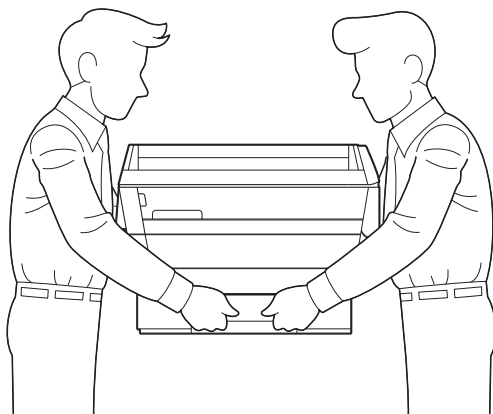
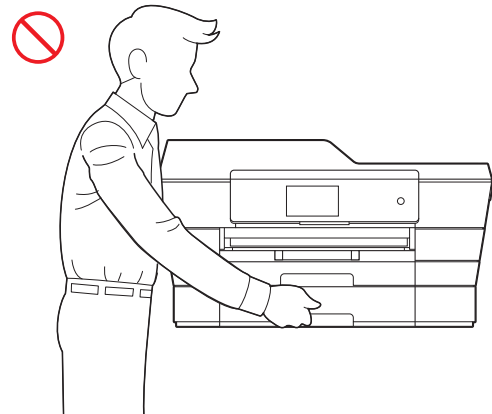
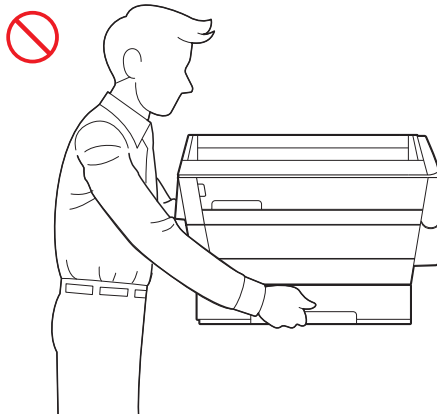
Raak de grijze zone in de volgende afbeelding NIET aan. Hierdoor kunt u uw vingers snijden aan de rand van de machine.



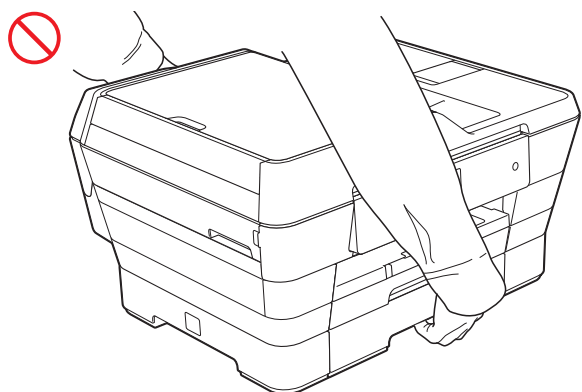
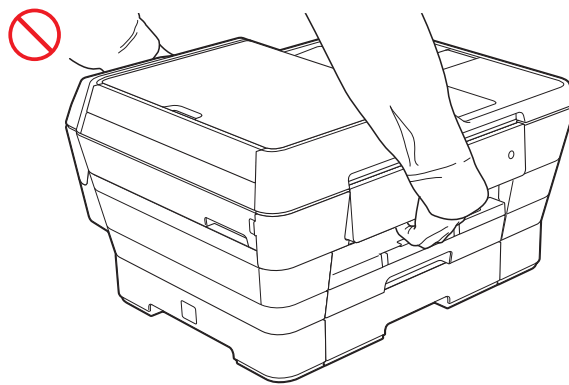
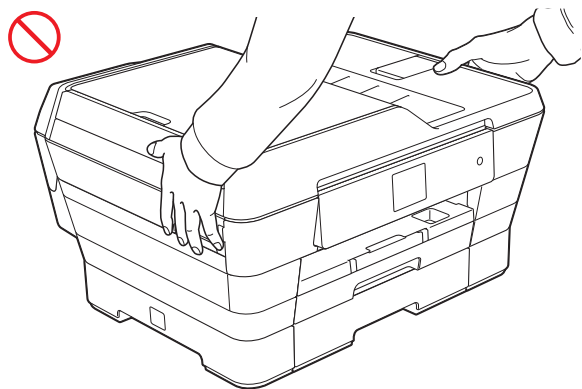
(MFC-J6720DW, MFC-J6920DW en MFC-J6925DW)

Zorg ervoor dat u met minstens twee personen bent wanneer u deze machine wilt verplaatsen of optillen. Zo voorkomt u letsel. Let erop dat uw vingers niet bekneld raken wanneer u de machine weer neerzet.

Draag de machine **NOOIT** door de onderste lade (indien geïnstalleerd) vast te houden. De onderste lade kan komen te vallen, waardoor u letsel kunt oplopen.

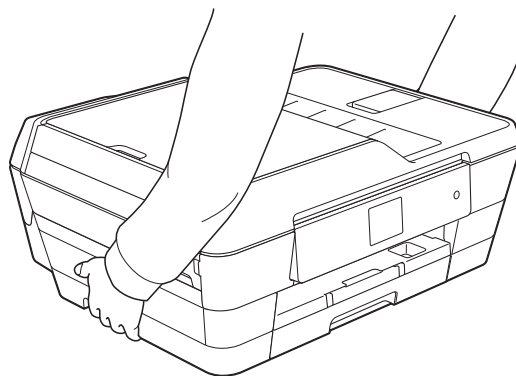


Draag de machine **NOOIT** door het scannerdeksel, de klep ter verwijdering van vastgelopen papier, de klep van de sleuf voor handmatige invoer of het bedieningspaneel vast te houden. Als u dit doet, bestaat het gevaar dat de machine uit uw handen glijdt.



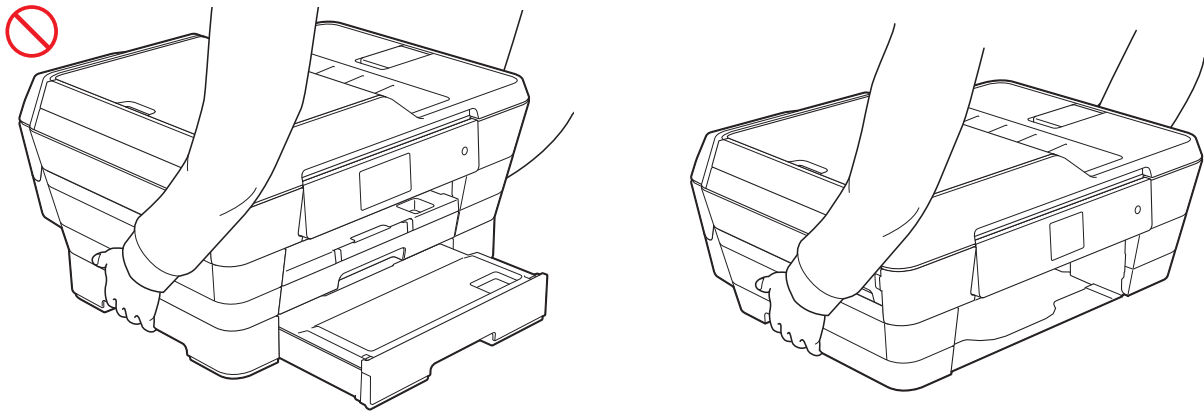
Draag de machine door uw handen in de hiervoor bestemde uitsparingen aan weerszijden van de machine te plaatsen.

(MFC-J6520DW)



Als de onderste lade is uitgetrokken voor papier van groot formaat (bijvoorbeeld A3, Legal of Ledger) en u de machine wilt verplaatsen, verwijdert u de onderste lade. De lade kan door het gewicht van het papier vallen, waardoor u zich kunt bezeeren.

(MFC-J6520DW)



Verwijder het serienummer en de instructielabels niet van de machine.

BELANGRIJK

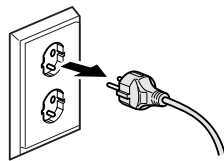
Bij een stroomonderbreking kunnen de gegevens in het geheugen van de machine verloren gaan.

De machine veilig aansluiten


! WAARSCHUWING



In de machine bevinden zich elektroden met een hoog voltage. Zorg ervoor dat u de stekker uit het stopcontact trekt en eventuele telefoonkabels (RJ-11) of Ethernet-kabels van de machine loskoppelt voordat u het binnenwerk aanraakt, bijvoorbeeld voor routineonderhoud (zoals reiniging van de machine).



Raak de stekker **NOOIT** met natte handen aan. U zou een elektrische schok kunnen krijgen.



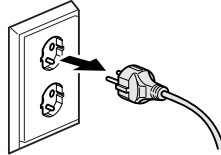
Zorg dat de stekker altijd goed in het stopcontact zit.



Deze machine moet worden aangesloten op een nabijgelegen geaarde wisselstroombron met een spanningsbereik zoals op het etiket staat aangegeven. Sluit de machine **NIET** aan op een gelijkstroombron of op een gelijkstroom-wisselstroomomzetter. U zou een elektrische schok kunnen krijgen. Wend u in geval van twijfel over het type stroombron tot een bevoegd elektricien.



Deze machine is voorzien van een 3-draads geaard snoer en een geaarde stekker. Deze stekker past alleen in een geaard stopcontact. Dit is een veiligheidsmaatregel. Kan de stekker niet in uw stopcontact worden gebruikt, raadpleeg dan uw elektricien en vraag hem uw oude stopcontact te vervangen. Steek de meegeleverde geaarde stekker NIET in een ander stopcontact dan gespecificeerd. U zou een elektrische schok kunnen krijgen.



Raak telefoonlijnen of niet-geïsoleerde aansluitingen pas aan als de stekker van de telefoonlijn uit de wandcontactdoos is verwijderd. Installeer de telefoonlijn nooit tijdens een onweersbui. Installeer de wandcontactdoos voor de telefoonlijn nooit in een vochtige omgeving. U zou een elektrische schok kunnen krijgen.



Gebruik de machine NIET als het netsnoer gerafeld of beschadigd is. Dit kan namelijk een elektrische schok of brand veroorzaken.



Trek NIET in het midden aan het stroomsnoer. Plaats NOOIT iets op het stroomsnoer. Zet deze machine NIET op een plaats waar mensen op het snoer kunnen stappen. Dit kan namelijk een elektrische schok of brand veroorzaken.



Brother raadt met klem aan GEEN verlengsnoer in welke vorm dan ook te gebruiken.

Onderhoud van de machine

Probeer NIET zelf onderhoud te plegen aan deze machine. Als u de behuizing opent of verwijdert, kunt u worden blootgesteld aan gevaarlijke spanning en andere risico's. Bovendien kan uw garantie hierdoor komen te vervallen. Neem bij problemen met uw machine contact op met de klantenservice van Brother of uw Brother-leverancier.

WAARSCHUWING



Als u het product hebt laten vallen of de behuizing beschadigd is, bestaat het risico op een elektrische schok. Verwijder de stekker uit het stopcontact en neem contact op met de klantenservice van Brother of uw Brother-leverancier.

VOORZICHTIG

Als de machine erg verhit raakt, rook afgeeft of een sterke geur verspreidt, of als u er per ongeluk vloeistof op morst, schakelt u de machine direct uit en haalt u de stekker van de machine uit het stopcontact. Neem contact op met de klantenservice van Brother of uw Brother-leverancier.

BELANGRIJK

Als de machine ondanks het naleven van de bedieningsinstructies niet normaal functioneert, pas dan alleen de instellingen aan die zijn aangegeven in de bedieningshandleiding. Een onjuiste afstelling van andere functies kan leiden tot schade, waardoor vaak uitvoerige werkzaamheden door een erkende servicemonteur nodig zijn om de machine weer naar behoren te laten werken.

Productgarantie en aansprakelijkheid

Niets in dit document beïnvloedt een bestaande productgarantie of kan worden geïnterpreteerd als aanvullende productgarantie. Door het niet naleven van de veiligheidsinstructies in deze handleiding kan de productgarantie komen te vervallen.

WAARSCHUWING

Gebruik deze machine NIET in de buurt van water, bijvoorbeeld nabij een bad, wasbak, aanrecht of wasmachine, in een vochtige kelder of in de buurt van een zwembad.

Gebruik deze machine niet tijdens een onweersbui. Door bliksem kan een klein risico op een elektrische schok ontstaan.

Gebruik deze machine NIET om een gaslek te melden als de machine in de buurt van het gaslek staat.

Gebruik alleen het stroomsnoer dat bij de machine is geleverd.

Installeer dit product in de nabijheid van een goed bereikbaar stopcontact. In geval van nood moet u de stekker uit het stopcontact halen om de stroom volledig uit te schakelen.

Informatie over goedkeuring

DEZE APPARATUUR IS ONTWORPEN VOOR GEBRUIK MET EEN DUBBELDRAADS ANALOOG PSTN-SNOER, VOORZIEN VAN DE GESCHIKTE CONNECTOR.

Brother wijst erop dat dit product mogelijk niet goed functioneert in een ander land dan het land waar het oorspronkelijk werd aangekocht, en biedt geen garantie indien dit product wordt gebruikt op openbare telecommunicatielijnen in een ander land.

Conformiteitsverklaring (alleen Europa)

Wij, Brother Industries Ltd.

15-1 Naeshiro-cho, Mizuho-ku, Nagoya 467-8561 Japan,

verklaren dat dit product voldoet aan de essentiële vereisten van alle relevante richtlijnen en verordeningen die in de Europese Gemeenschap van toepassing zijn.

De conformiteitsverklaring kan van onze website worden gedownload. Ga naar <http://solutions.brother.com/> en:

-> Selecteer "Europe".

-> Selecteer uw land.

-> Selecteer uw model.

-> Selecteer "Handleidingen" en uw taal, en klik op "Zoeken".

-> Selecteer Conformiteitsverklaring.

-> Klik op "Downloaden".

De verklaring wordt als PDF-bestand gedownload.

Conformiteitsverklaring voor R&TTE-richtlijn 1999/5/EG voor radio- en telecommunicatie-eindapparatuur (alleen Europa) (van toepassing op modellen met telecommunicatie- en/of radio-interfaces)

Wij, Brother Industries Ltd.

15-1 Naeshiro-cho, Mizuho-ku, Nagoya 467-8561 Japan,

verklaren dat deze producten voldoen aan de bepalingen van R&TTE-richtlijn 1999/5/EG voor radio- en telecommunicatie-eindapparatuur. U kunt een exemplaar van de conformiteitsverklaring downloaden door de instructies in de paragraaf "Conformiteitsverklaring (alleen Europa)" te volgen.

Draadloos LAN

Dit product ondersteunt draadloze LAN-netwerken.

NFC (alleen modellen met NFC-functie)

Dit product ondersteunt NFC (Near Field Communication).

LAN-verbinding

BELANGRIJK

Sluit deze machine NIET aan op een LAN-verbinding die kan blootstaan aan te hoge spanningen.


Radiostoring

Dit product voldoet aan EN55022 (CISPR Publication 22)/Klasse B. Gebruik een USB-kabel van maximaal 5 meter om de machine op een computer aan te sluiten.

Informatie over recycling conform de WEEE-richtlijn en de richtlijn inzake batterijen en accu's



Productsymbool



Batterijsymbool

Alleen voor de Europese Unie

Dit product/deze batterij is voorzien van een van de bovenstaande recyclingsymbolen. Dit betekent dat u het product/de batterij op het einde van de levensduur naar een geschikt ophaalpunt moet brengen en deze niet mogen worden weggegooid met het huishoudelijk restafval.

ENERGY STAR®-verklaring

ENERGY STAR® is een internationaal programma ter bevordering van het ontwikkelen en het gebruik van energiezuinige kantoorapparatuur.

Als ENERGY STAR®-partner verklaart Brother Industries, Ltd. dat dit product voldoet aan de ENERGY STAR®-specificaties voor efficiënt energieverbruik.



Handelsmerken

Het Brother-logo is een wettig gedeponerd handelsmerk van Brother Industries, Ltd.

Brother is een handelsmerk van Brother Industries, Ltd.

Microsoft, Windows, Windows NT, Windows Vista, Windows Server, Internet Explorer, Outlook en PowerPoint zijn wettig gedeponerde handelsmerken of handelsmerken van Microsoft Corporation in de Verenigde Staten en/of andere landen.

Apple, Macintosh, Mac OS, Safari, iPad, iPhone, iPod touch en OS X zijn handelsmerken van Apple Inc., wettig gedeponerd in de Verenigde Staten en andere landen.

AirPrint is een handelsmerk van Apple Inc.

Adobe, Illustrator en Reader zijn wettig gedeponerde handelsmerken of handelsmerken van Adobe Systems Incorporated in de Verenigde Staten en/of andere landen.

Nuance, het Nuance-logo, PaperPort en ScanSoft zijn handelsmerken of wettig gedeponerde handelsmerken van Nuance Communications, Inc. of dochterbedrijven in de Verenigde Staten en/of andere landen.

Memory Stick PRO Duo, Memory Stick Duo, MagicGate, Memory Stick Micro en M2 zijn handelsmerken van Sony Corporation.

Het SDHC-logo is een handelsmerk van SD-3C, LLC.

AOSS is een handelsmerk van Buffalo Inc.

Wi-Fi, Wi-Fi Alliance en Wi-Fi Protected Access zijn wettig gedeponerde handelsmerken van de Wi-Fi Alliance.

WPA, WPA2, Wi-Fi Protected Setup, het Wi-Fi Protected Setup-logo en Wi-Fi Direct zijn handelsmerken van de Wi-Fi Alliance.

Flickr is een wettig gedeponerd handelsmerk van Yahoo! Inc.

Android, Google Cloud Print, Google Drive en Picasa Web Albums zijn handelsmerken van Google, Inc. Voor het gebruik van deze handelsmerken is toestemming van Google nodig.

Mozilla en Firefox zijn wettig gedeponerde handelsmerken van de Mozilla Foundation.

UNIX is een wettig gedeponerd handelsmerk van The Open Group in de Verenigde Staten en andere landen.

Linux is het wettig gedeponerde handelsmerk van Linus Torvalds in de Verenigde Staten en andere landen.

Het Bluetooth-woordmerk is een wettig gedeponerd handelsmerk van Bluetooth SIG, Inc., en elk gebruik van dit merk door Brother Industries, Ltd. is onder licentie.

Intel is een handelsmerk van Intel Corporation in de Verenigde Staten en/of andere landen.

EVERNOTE en het Evernote-olifantlogo zijn handelsmerken van Evernote Corporation en worden in licentie gebruikt.

Elk bedrijf waarvan de softwaretitel in deze handleiding is genoemd, heeft een Gebruiksrechtovereenkomst die specifiek is voor de eigen programma's.

Alle andere merknamen en productnamen van bedrijven vermeld op Brother-producten, in gerelateerde documentatie en ander materiaal, zijn handelsmerken of wettig gedeponerde handelsmerken van de desbetreffende bedrijven.

Opmerkingen over Open Source-licenties

Dit product bevat open-source-software.

Als u de opmerkingen over Open Source-licenties wilt inzien, gaat u naar het downloadgedeelte voor handleidingen op de productpagina van uw model in het Brother Solutions Center op <http://solutions.brother.com/>.

Copyright en licentie

©2015 Brother Industries, Ltd. Alle rechten voorbehouden.

Dit product bevat software van de volgende ontwikkelaars:

©1983-1998 PACIFIC SOFTWARES, INC. ALLE RECHTEN VOORBEHOUDEN.

©2008 Devicescape Software, Inc. Alle rechten voorbehouden.

Dit product bevat KASAGO TCP/IP-software die is ontwikkeld door ZUKEN ELMIC, Inc.

Overige informatie

FlashFX[®] is een wettig gedeponeed handelsmerk van Datalight, Inc.

FlashFX[®] Copyright 1998-2010 Datalight, Inc.

U.S. Patent Office 5,860,082/6,260,156

FlashFX[®] Pro[™] is een handelsmerk van Datalight, Inc.

Reliance[™] is een handelsmerk van Datalight, Inc.

Datalight[®] is een wettig gedeponeed handelsmerk van Datalight, Inc.

Copyright 1989-2010 Datalight, Inc. Alle rechten voorbehouden.

Brother-klantenservice

Klantenservice

Ga naar <http://www.brother.com/> voor de juiste contactgegevens van Brother in uw land.

Locatie van servicecenters

Neem voor servicecenters in Europa contact op met Brother in uw land. Voor adressen en telefoonnummers van vestigingen in Europa gaat u naar <http://www.brother.com/> en selecteert u daar uw land.

Onwettig gebruik van kopieerapparatuur

Het maken van reproducties van bepaalde artikelen of documenten met frauduleuze bedoelingen is een strafbaar feit. Hier volgt een (onvolledige) lijst van documenten waarvoor mogelijk een wettelijk kopieerverbod geldt. Raadpleeg in geval van twijfel uw juridisch adviseur en/of de betreffende instanties in uw eigen land over specifieke items en documenten:

- Papiergeld
- Obligaties of andere schuldbewijzen
- Depositobewijzen
- Oproepen voor of papieren met betrekking tot militaire dienst
- Paspoorten
- Postzegels (al dan niet afgestempeld)
- Immigratiepapieren
- Bijstandsdocumenten
- Door overheidsinstanties uitgegeven cheques of wissels
- Identificerende badges of insignes

Bovendien mogen rijbewijzen en/of eigendomsbewijzen voor motorvoertuigen volgens bepaalde nationale wetten niet worden gekopieerd.

Werk dat auteursrechtelijk is beschermd, mag volgens de wet niet worden gekopieerd. Delen van werk dat auteursrechtelijk is beschermd, mogen echter wel voor 'redelijk gebruik' worden gekopieerd. Meerdere kopieën duiden op ongepast gebruik. Kunstwerken dienen te worden beschouwd als werk dat auteursrechtelijk is beschermd.

brother®



www.brotherearth.com