Three overlapping blue circles of varying shades (dark blue, medium blue, and light blue) are arranged horizontally on the left side of the page. The text "产品安全手册" is centered over the light blue circle.

产品安全手册

DCP-J100/J105/MFC-J200

兄弟工业株式会社

日本名古屋市瑞穗区苗代町 15 番 1 号 邮编：467-8561

尝试操作本设备或执行任何维修前，请仔细阅读这本小册子。未能遵循这些说明可能会增加发生火灾、触电、烧伤或窒息的危险。对于因用户未遵循本手册中的说明而导致的任何损坏，Brother 概不承担任何责任。

如何使用本手册：

- 1 使用设备前，请先通读整本手册。请妥善保管好本手册，以便日后查阅。
- 2 请认真遵循本手册中的说明，并始终确保遵循设备上标注的所有警告事项与说明进行操作。
- 3 如果阅读本手册后对设备使用方法仍有疑虑，请联系 Brother 呼叫中心。
- 4 为确保您能理解所有说明，请仔细阅读本手册中使用的符号和惯例。

本说明书中使用的符号和惯例

本说明书中使用的符号和惯例如下。

请遵循本设备上标注的所有警告事项与说明进行操作。

警告

警告图标表示可能导致死亡或重伤的潜在危险情况。

注意






注意图标表示可能导致轻微或中度伤害的潜在危险情况。

重要事项

重要事项图标表示可能导致财产损失或产品功能丧失的潜在危险。

提示

提示图标提醒您如何应对可能出现的情况或提供有关当前操作如何与其他功能工作的提示。

-  **禁止图标：**表示禁止执行的操作。
-  此图标表示禁止使用易燃喷雾剂。
-  此图标表示禁止使用酒精等有机溶剂和液体。
-  **触电危险图标：**警告您避免可能发生的触电伤害。
-  **火灾隐患图标：**提醒您可能会引发火灾。

粗体 粗体字表示设备的操作面板或计算机屏幕上的特定按键。

斜体 斜体字强调应当注意的要点或提示您参考相关主题。

[xxxxxx] 括号内的文字表示设备液晶显示屏上显示的信息。

提示

本手册中的所有插图均基于MFC-J200。

编辑及出版说明

本手册的编辑出版旨在提供截至出版时最新的产品安全信息。本手册中包含的信息如有更改，恕不另行通知。

如需获取最新的手册，请访问以下网站：<http://solutions.brother.com/>。

请使用 Brother 原装墨盒

Brother 多功能一体机使用特定墨水工作，建议使用原装 Brother 墨盒以便取得最佳效果。如果使用其他品牌墨水或墨盒，Brother 将不保证取得最佳效果。不推荐使用 Brother 原装墨盒以外的其他墨盒，也不推荐使用其他来源的墨水来填充 Brother 墨盒。如果由于使用与本机不兼容或非 Brother 原装墨盒而对打印头或其他部件造成损坏，都不在保修范围之内。

选择设备的安放位置

请将本设备放置在桌子等平坦、水平、牢固且不易受到摇晃和震动的表面上。安放位置必须靠近电话插座和标准接地电源插座。安放环境应保持干燥、通风，环境温度应控制在 10°C 至 35°C 之间。



警告



切勿将本设备暴露于阳光直射、温度过高、有明火、有腐蚀性气体、潮湿或多尘的环境中。切勿将本设备放置在地毯或毯子上，否则设备将会接触到大量灰尘，可能会造成短路或火灾，也可能会损坏设备或造成设备无法运行。



切勿将本设备放置在加热器、空调、水源、化学品以及带有磁性或产生磁场的设备附近。否则，设备可能会接触到水（包括加热系统或空调和通风设备造成的冷凝），从而造成短路或火灾。



切勿将本设备放置在化学品附近或可能会发生化学品泄漏的地方。特别是有机溶剂或液体，可能会导致机壳、电缆融化或溶解，从而造成火灾或触电。它们也可能导致设备发生故障或褪色。



机壳内及产品背面或底部的沟槽和开口用于通风。切勿将本产品放置在可能会接触到墙壁或其他设备的地方，以免堵塞或遮盖产品开口。阻碍设备通风可能会造成设备过热或造成火灾。

重要事项

- 请始终将本设备放置在坚固的表面上，严禁放置在床、沙发、地毯或其他类似的柔软表面上。
- 请勿将本设备进行嵌入式安装。

重要事项

- 切勿在本设备上放置任何物品。
 - 切勿在本设备前放置任何可能会阻碍打印输出的物品。切勿在接收传真的输出通道上放置任何物品。
 - 切勿将本设备放置在扬声器、非 Brother 无绳电话的主机等干扰源附近，否则可能会影响本设备的电子元件正常运行。
 - 切勿将本设备放置在倾斜或不平整的表面上。安装墨盒后切勿倾斜设备，否则可能会导致墨水溢出，从而造成设备内部损坏。
-

一般注意事项

警告

塑料袋用于包装设备。请将这些塑料袋存放于儿童不易触及的地方，以防窒息危险。塑料袋不是玩具。

对于装有心脏起搏器的用户

本设备会产生弱磁场。如果靠近本设备时发现心脏起搏器出现异常情况，请立即远离设备并就医。



切勿在雷雨天气使用本设备，否则可能由于闪电而导致电击的危险。

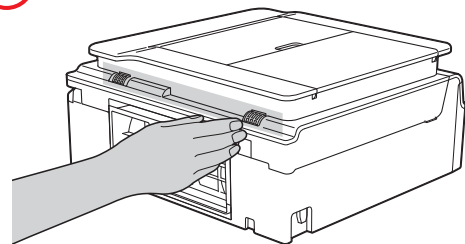
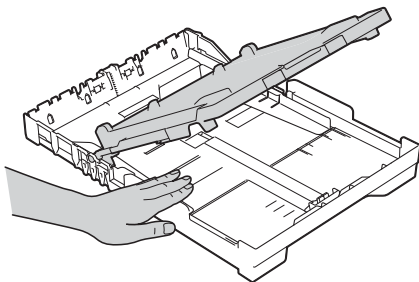
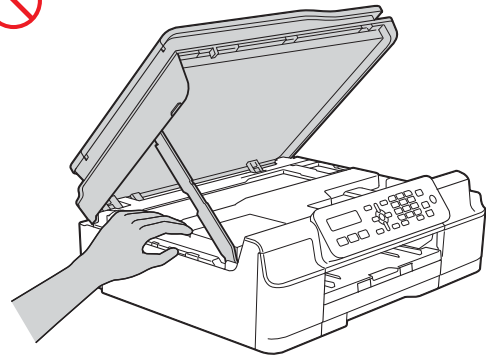
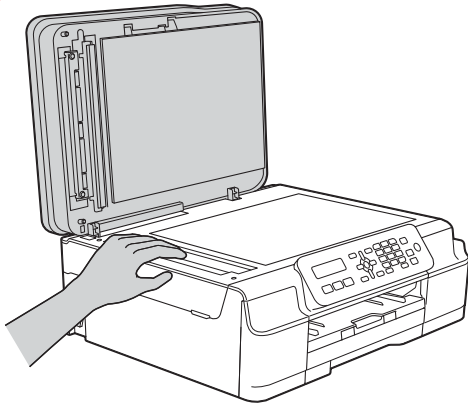


禁止使用易燃物品、任何类型的喷雾剂或有机溶剂 / 含酒精或氨的液体清洁设备的内部或外部，否则可能会造成火灾或触电。

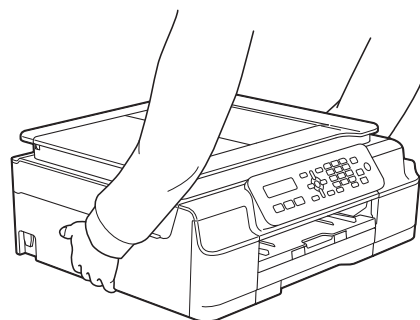
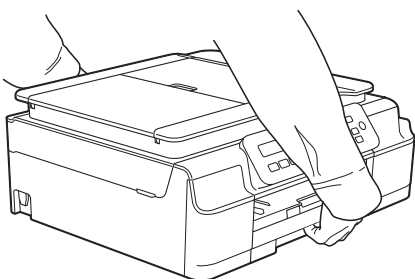
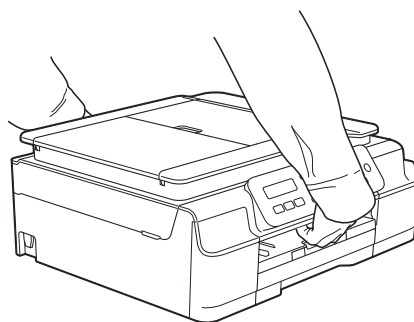
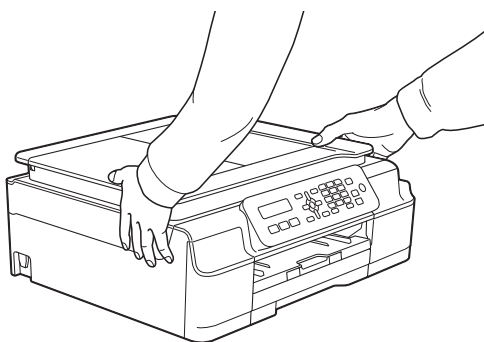
⚠ 注意

在页面未完成打印并未从设备中输出前，请勿尝试取出，否则辊轮可能会夹伤您的手指。

如果合上盖子 (阴影部分) 时用力过度，可能会造成人身伤害。请勿将手放在下图所示区域。



切勿握住扫描器盖板、卡纸清除盖或操作面板来移动设备，否则设备可能会从您的手中滑落。搬运设备时，请务必用双手托住设备底部。



请勿移除粘贴在设备上的序列号和说明标签。

重要事项

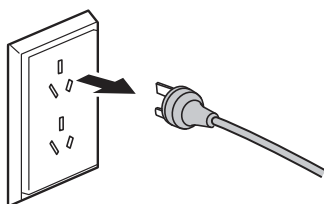
断电将会导致设备内存中的信息丢失。

安全连接设备

警告



设备内有高压电极。接触设备内部部件前，包括进行清洁等日常维护前，请确保您已从电源插座上拔下设备电源线，并确保已从设备上拔下所有电话线 (RJ-11) (仅适用于 MFC 型号)。



切勿用湿手插拔插头，否则可能会导致触电伤害。




始终确保设备插头完全插入电源插座中。



本设备必须连接到符合标签上所标明的额定电压范围、靠近设备的接地交流电源上。切勿将本设备连接到直流电源或变压器上，否则可能会导致触电伤害。如果无法确定您使用的是哪种电源，请联系专业电工。



本设备配备一个三芯接地型插头。该插头仅适用于接地型电源插座。这一特性有助于保证安全。如果您无法将设备电源插头插入电源插座中，请联系专业电工为您更换插座。切勿将随机附带的接地型插头插入非指定插座中，否则可能会导致触电伤害。



(仅适用于 MFC 型号)

除非电话线已从墙上插座上拔下，否则切勿触碰未经绝缘的电话线或接线端。切勿在雷雨天气安装电话线。切勿将墙上电话插座安装在潮湿的地方。否则，可能会导致触电伤害。



如果电源线已经磨损或损坏，切勿使用本设备，否则可能会造成触电或火灾。



拔下设备电源插头时，切勿握住交流电源线中间部位。切勿在电源线上放置任何物品。切勿将设备放置在电源线会被踩踏的地方。否则，可能会造成触电或火灾。



Brother 强烈建议您不要使用任何类型的电源拖线板。

维修设备

切勿尝试自行维修本设备。打开或拆除盖板可能会造成触电或其他危险，而由此造成的损坏不在保修范围内。如果需要任何维修，请联系 Brother 特约维修站。

警告



如果本设备摔落或者机壳损坏，则可能会造成触电伤害。此时，请从电源插座上拔下设备的电源插头，并致电 Brother 特约维修站。

注意

如果设备异常发烫、冒烟、释放出一些强烈刺鼻的气味或者您不小心将任何液体泼洒到本设备上，请立即从电源插座上拔下设备电源插头，并致电 Brother 特约维修站。

重要事项

遵循使用说明书进行操作时，如果本设备无法正常使用，只可以按照使用说明书中述及的操作方法进行调整。操作不当可能会造成设备损坏，并增加专业维修人员的工作量。

重要安全说明

- 1 请仔细阅读本说明书中所有的说明。
- 2 请妥善保管好本说明书，以便日后查阅。
- 3 请遵循设备上标注的所有警告事项与说明进行操作。
- 4 清洁设备外部和平板扫描器前，请先从墙上插座中拔出本设备的电源插头。请勿使用液体或喷雾清洁剂清洁本设备。请使用湿抹布擦拭本设备。
- 5 请勿将本设备放置在水源附近。
- 6 请勿将本设备放置在不稳固的推车、台子或桌子上。否则，本设备可能会摔落而导致严重损坏。
- 7 机壳内及产品背面或底部的沟槽和开口用于通风；为确保设备正常使用并防止过热，请勿堵塞或遮盖上述通风口。请勿将本设备放置在床、沙发、地毯或其他类似表面上，以免堵塞通风口。请勿将本设备放置在散热器或加热器附近或上方。除非通风状况良好，否则本设备不能进行嵌入式安装。
- 8 本设备必须连接到符合标签上所标明的额定电压范围内的接地交流电源上。请勿将本设备连接到直流电源上。如果无法确定，请联系专业电工。
- 9 本产品配备一个三芯接地型插头。该插头仅适用于接地型电源插座。这一特性有助于保证安全。如果您无法将设备电源插头插入电源插座中，请联系专业电工为您更换插座。请勿损坏接地型插头的保护部件。
- 10 请勿在电源线和本设备上放置任何物品。请勿踩踏电源线。
- 11 本设备与电源拖线板配套使用时，请确保与电源拖线板连接的所有设备的额定电流总值不超过电源拖线板的额定电流值。
- 12 请勿在本设备前放置任何可能会阻碍打印输出的物品。请勿在接收传真的输出通道上放置任何物品。
- 13 打印期间请勿触摸文档。
- 14 切勿将任何物品塞入本设备机壳的沟槽内，否则可能会触及危险高压部位或使部件短路，从而造成火灾或触电。切勿在本设备上泼洒任何液体。
- 15 请勿尝试自行维修本设备。打开或拆除盖板可能会造成触电或其他危险，而由此造成的损坏不在保修范围内。如果需要任何维修，请联系 Brother 授权维修站并由其维修人员处理所有维修事宜。本设备随机附带一份特约维修站列表以供您参考，或请直接联系 Brother 呼叫中心。

16 发生以下情况时，请从墙上电源插座中拔出本设备的电源插头，并联系 Brother 授权维修站人员处理维修事宜：

- 电源线损坏或磨损。
- 有液体漏入本设备。
- 本设备遭雨淋或被水浸泡。
- 遵循使用说明书进行操作时，如果本设备无法正常使用，只可以按照使用说明书中述及的操作方法进行调整。操作不当可能会造成设备损坏，并增加专业维修人员的工作量。
- 本设备摔落或机壳已损坏。
- 如果设备性能发生明显变化，则表示需要维修。

设备保修和责任

本手册中的任何内容均不影响现有的设备保修条款，也不会追加任何设备保修条款。未能遵循本手册中的安全说明可能会导致产品的保修条款失效。

警告

切勿将本设备放置在浴缸、洗脸盆、洗碗槽、洗衣机等水源附近，潮湿的地下室中或者游泳池附近。

切勿在雷雨天气使用本设备，否则可能由于闪电而导致电击的危险。

切勿将本设备放置在气体泄漏区域。

本设备必须使用随机附带的电源线。

本设备必须安装在靠近电源插座的地方。遇到紧急情况时，必须立即从电源插座上拔下设备电源插头以彻底切断电源。

认可信息 (仅适用于 MFC 型号)

本设备设计应用于两芯模拟 PSTN 线路。

Brother 公司声明，如果在原购买国以外的国家使用本设备，本设备可能无法正常使用。同时，如果在其他国家的公共通信线路上使用本设备，Brother 公司将不予以任何保证。

无线电干扰

本设备符合 EN55022 (CISPR Publication 22)/B 类标准。将设备连接到计算机时，请确保您使用的 USB 接口电缆的长度不超过 2 米。

有关本设备的无线电功能的注意事项 (仅适用于无线网络型号)

- 1 确保在有效无线通信范围内使用本设备，如下所示：
 - 使用频率：2.4 - 2.4835 GHz
 - 等效全向辐射功率 (EIRP)：≤ 100 mW
 - 最大功率谱密度：≤ 10 dBm / MHz (EIRP)
 - 载频容限：20 ppm
 - 带外发射功率 (在 2.4 - 2.4835 GHz 频段以外)：
≤ -80 dBm / Hz (EIRP)
 - 杂散发射 (辐射) 功率 (对应载波 ±2.5 倍信道带宽以外)：
 - ≤ -36 dBm / 100 kHz (30 - 1000 MHz)
 - ≤ -33 dBm / 100 kHz (2.4 - 2.4835 GHz)
 - ≤ -40 dBm / 1 MHz (3.4 - 3.53 GHz)
 - ≤ -40 dBm / 1 MHz (5.725 - 5.85 GHz)
 - ≤ -30 dBm / 1 MHz (其它 1 - 12.75 GHz)
- 2 不得擅自更改发射频率、加大发射功率 (包括额外加装射频功率放大器)，不得擅自外接天线或改用其它发射天线。
- 3 使用时不得对各种合法的无线电通信业务产生有害干扰；一旦发现有干扰现象时，应立即停止使用，并采取措施消除干扰后方可继续使用。
- 4 使用微功率无线电设备，必须忍受各种无线电业务的干扰或工业、科学及医疗应用设备的辐射干扰。
- 5 不得在飞机和机场附近使用。

商标

Brother 是兄弟工业株式会社的商标。

Microsoft、Windows、Windows NT、Windows Vista、Windows Server、Internet Explorer、Outlook 和 PowerPoint 是微软公司在美国或其他国家的注册商标或商标。

Apple、Macintosh、Mac OS、iPad、iPhone、iPod touch 和 OS X 是苹果公司在美国和其他国家的注册商标。

AirPrint 是苹果公司的商标。

Adobe、Illustrator 和 Reader 是 Adobe Systems 公司在美国或其他国家的注册商标或商标。

Memory Stick PRO Duo、Memory Stick Duo、MagicGate、Memory Stick Micro 和 M2 是索尼公司的商标。

SDHC 标识是 SD-3C 公司的商标。

AOSS 是 Buffalo 公司的商标。

Wi-Fi、Wi-Fi Alliance 和 Wi-Fi Protected Access 是 Wi-Fi Alliance 的注册商标。

WPA、WPA2、Wi-Fi Protected Setup、Wi-Fi Protected Setup 标识和 Wi-Fi Direct 是 Wi-Fi Alliance 的商标。

FLICKR 是雅虎公司的注册商标。

Android、Google Cloud Print、Google Drive 和 Picasa Web Albums 是 Google 公司的商标。使用这些商标之前，须先获得 Google 公司的许可。

Firefox 是 Mozilla Foundation 的注册商标。

UNIX 是 Open 集团在美国和其他国家的注册商标。

Linux 是 Linus Torvalds 在美国和其他国家的注册商标。

Bluetooth (蓝牙) 文字商标是 Bluetooth SIG 公司的注册商标，兄弟工业株式会社已获得许可使用上述商标。

Intel 是 Intel 集团在美国或其他国家的商标。

EVERNOTE 和 Evernote Elephant 标识是 Evernote 公司的商标，经授权方可使用。

本说明书中提及的软件名称都有一份软件许可协议，此协议指明了其相应的所有者。

Brother 产品、相关文档和任何其他资料中出现的任何公司的任何品牌名称和产品名称都是其相应公司的商标或注册商标。

开放源代码许可备注

本设备包含开放源代码软件。

若要查看开放源代码许可备注，请转到 Brother Solutions Center (Brother 解决方案中心) 网站 (<http://solutions.brother.com/>) 上您设备型号主页中的说明书下载选项。

版权与许可

©2014 Brother Industries, Ltd. 版权所有。

本产品包含由以下厂家开发的软件：

©1983-1998 太平洋软件有限公司。版权所有。

©2008 Devicescape 软件有限公司。版权所有。

本产品包含由 ZUKEN ELMIC 公司研发的 "KASAGO TCP/IP" 软件。

关于复印的法律限制

蓄意造假而复制某些条款或文件是违法行为。以下为不能复制的文件类型。如果对任何项目或文档有疑问，我们建议您咨询法律顾问或相关法律部门：

- 货币
- 债券或其他债务证明
- 存折
- 义务服兵役文件或草拟文件
- 护照
- 邮票 (作废的或未作废的)
- 移民文件
- 福利文件
- 政府机构签发的支票或汇票
- 身份证明徽章或勋章

此外，某些国家法律规定，机动车驾驶证和所有权证明不可用于复印。

不可复制受版权保护的作品，但是一些受版权保护的作品可以被部分复制以进行“合理使用”。多份复制将被视为不正当使用。艺术作品等同于受版权保护的作品。

brother



www.brotherearth.com