

# РЪКОВОДСТВО ЗА БЕЗОПАСНОСТ

ADS-2100e  
ADS-2600We

BUL Версия А

Моля, прочетете настоящата брошура, преди да работите с устройството или преди да започнете техническо обслужване. Неспазването на тези инструкции може да доведе до повишен риск от пожар, токов удар, изгаряния или задушаване. Brother не носи отговорност за причинени щети, когато собственикът на продукта не е следвал инструкциите, посочени в това ръководство.

## Как да използвате това ръководство:

- 1 Прочетете цялото ръководство, преди да използвате устройството, и го запазете за последващи справки.
- 2 Внимателно следвайте инструкциите, посочени в това ръководство, и непременно следвайте всички предупреждения и инструкции, отбелязани на продукта.
- 3 Ако имате притеснения във връзка с използването на устройството, след като сте прочели това ръководство, се свържете с местния дилър на Brother или с обслужването на клиенти на Brother.
- 4 За да сте сигурни, че сте разбрали всички инструкции, проучете символите и условните обозначения, използвани в документацията по-долу.

## Символи и условни обозначения, използвани в документацията

В документацията са използвани следните символи и условни обозначения:

### ПРЕДУПРЕЖДЕНИЕ

**ПРЕДУПРЕЖДЕНИЕ** показва потенциално опасна ситуация, която може да доведе до смърт или сериозни наранявания, ако не се предотврати.

### ВНИМАНИЕ






**ВНИМАНИЕ** показва потенциално опасна ситуация, която може да доведе до малки или средни наранявания, ако не се предотврати.

### ВАЖНО

**ВАЖНО** показва потенциално опасна ситуация, която може да доведе до имуществени щети или загуба на функционалност на продукта, ако не се предотврати.

### ЗАБЕЛЕЖКА

**ЗАБЕЛЕЖКА** ви информира как да реагирате в дадена ситуация, или ви дава полезни съвети за това как операцията взаимодейства с други функции.

-  Иконите за забрана показват действия, които не трябва да извършвате.
-  Тази икона показва, че не могат да бъдат използвани запалими спрейове.
-  Тази икона показва, че не могат да бъдат използвани органични разтворители, като спирт и течности.
-  Иконите за опасност от електричество ви предупреждават за възможни токови удари.
-  Иконите за опасност от пожар ви предупреждават за възможността от пожар.

**Получерен шрифт** Получер шрифт показва определени бутони на контролния панел на устройството или на екрана на компютъра.

*Курсив* Курсивният шрифт подчертава важна информация или насочва към свързана тема.

(Само за ADS-2600We) *Courier New* Текстът с шрифт Courier New идентифицира съобщенията, показвани на LCD дисплея на устройството.

Следвайте всички предупреждения и маркирани на устройството инструкции.

### ЗАБЕЛЕЖКА

Илюстрациите в това ръководство показват ADS-2100e.

# Ръководство за безопасност


## Бележки относно съставянето и публикуването

Това ръководство е съставено и публикувано, за да предостави най-актуалната информация за безопасността на продукта към момента на публикуване. Информацията, която се съдържа в това ръководство, може да подлежи на промяна.

Най-актуалното ръководство можете да намерите на адрес [support.brother.com](http://support.brother.com)

## Избор на безопасно място за устройството

Поставете устройството на равна, стабилна повърхност, без сътресения и вибрации, като например бюро. Поставете устройството близо до стандартен заземен електрически контакт. Изберете сухо, добре вентилирано помещение, където температурата е в границите между 5 и 35 °C.



### ! ПРЕДУПРЕЖДЕНИЕ



НЕ излагайте устройството на директна слънчева светлина, прекомерна топлина, открит огън, корозионни газове, влага или прах. НЕ поставяйте устройството на мокет или килим, тъй като това ще го изложи на прах. Това може да създаде риск от късо съединение или пожар. Това може да доведе и до повреда на устройството и/или да го направи негодно за работа.



НЕ поставяйте устройството в близост до радиатори, нагреватели, климатици, вода, химикали или устройства, които съдържат магнити или генерират магнитни полета. Това може да създаде риск от късо съединение или пожар, ако вода влезе в контакт с устройството (включително кондензация от отопление, климатик и/или оборудване за вентилация, която може да е достатъчна, за да създаде късо съединение или пожар).



НЕ поставяйте устройството в близост до химически вещества или на места, където може да има разливане на химически вещества. В частност, органични разтворители или течности може да причинят разтопяване или разпадане на корпуса и/или кабелите, което да доведе до риск от пожар или токов удар. Това може да предизвика също неизправност на устройството или обезцветяване.

## Ръководство за безопасност



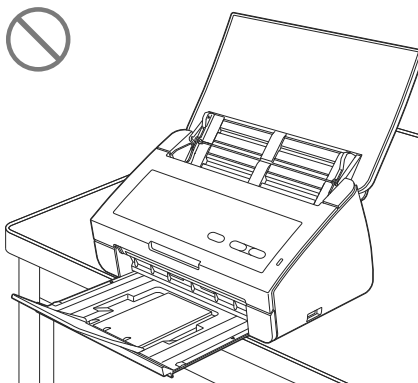
В корпуса, задната или долната част на продукта има слотове и отвори за вентилация. За да избегнете блокиране или закриване на тези отвори, поставете устройството така, че да не се допира до стена или друго устройство. Блокирането на вентилацията на устройството може да създаде риск от прегряване и/или пожар.

### ВАЖНО

- Винаги поставяйте устройството на твърда повърхност, никога на легло, диван, килим или подобни меки повърхности.
- НЕ вграждайте устройството.

### ⚠ ВНИМАНИЕ

Уверете се, че никоя част от устройството не се подава от бюрото или стойката, на което (която) се намира. В частност, не оставяйте изходната тава отворена, когато устройството се намира на ръба на маса, стойка и др. Уверете се, че устройството е поставено върху хоризонтална и стабилна повърхност без вибрации. При неспазване на тези предпазни мерки устройството може да падне и да ви нарани, а то да се повреди сериозно.



НЕ поставяйте устройството върху нестабилна или наклонена количка, стойка и маса или наклонена повърхност. Устройството може да падне и да ви нарани, а то да се повреди сериозно.

### ВАЖНО

- НЕ поставяйте предмети върху устройството.
- НЕ поставяйте устройството близо до източници на смущения, като високоговорители или поставки на безжични телефони, които не са произведени от Brother. Това може да причини смущения в работата на електронните компоненти на устройството.

# Ръководство за безопасност

## Общи предпазни мерки

### ПРЕДУПРЕЖДЕНИЕ

За опаковането на устройството са използвани полиетиленови торбички. За да избегнете опасността от задушаване, пазете тези торбички на място, недостъпно за бебета и деца. Полиетиленовите торбички не са за игра.



Никога не поставяйте никакви предмети в слотовете на корпуса на устройството, тъй като те могат да докоснат точки под опасно напрежение или да свържат някъсо компоненти, което да доведе до риск от пожар или токов удар. Ако метален обект, вода или друга течност попадне в устройството, незабавно изключете устройството от електрическия контакт. Свържете се с вашия дилър на Brother или с центъра за обслужване на клиенти на Brother.



НЕ използвайте запалими вещества, каквито и да било спрейове, органични разтворители/течности, съдържащи спирт или амоняк за почистване на устройството отвътре или отвън. Това може да доведе до пожар или токов удар.



НЕ разглобявайте и не модифицирайте устройството, в противен случай може да възникне пожар или токов удар. Ако устройството трябва да се ремонтира, се свържете с вашия дилър на Brother или с центъра за обслужване на клиенти на Brother.



НЕ пипайте устройството по време на гръмотевична буря. Съществува потенциална опасност от токов удар от светкавиците, когато устройството се използва по време на гръмотевична буря.



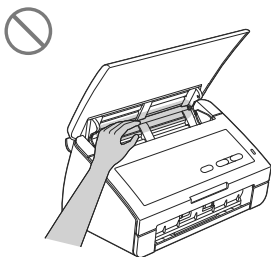
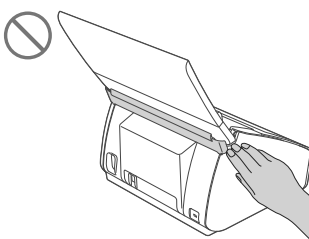
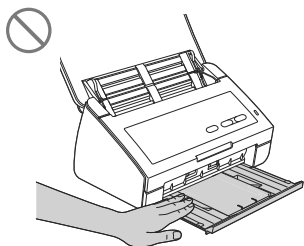
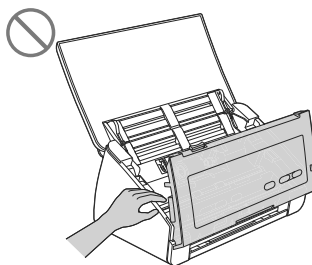
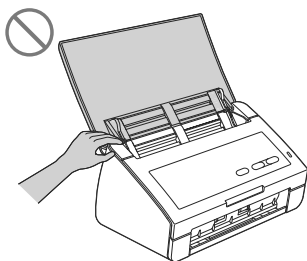
НЕ използвайте устройството близо до течности, например близо до вана, умивалник, кухненска мивка или перална машина, във влажен сутерен или близо до плувен басейн.

## Ръководство за безопасност

### **⚠ ВНИМАНИЕ**

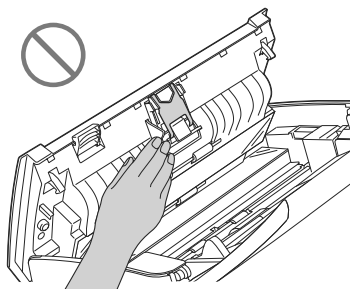
НЕ се опитвайте и не взимайте страници, докато не приключите със сканирането и страниците не са изведени от устройството. Така може да нараните пръстите си, като ги притиснете в ролките.

Някои зони от устройството могат да предизвикат нараняване, ако капаци (потъмнени) се затварят със сила. Внимавайте, когато поставяте ръцете си в показаните на илюстрациите зони.

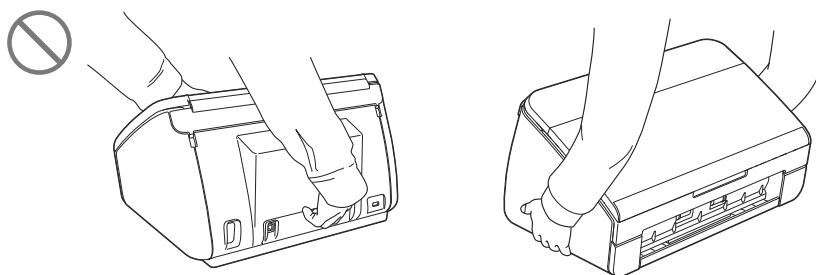


## Ръководство за безопасност

Внимавайте при докосване на разделителя и заобикалящата го област в устройството. В противен случай може да се нараните и устройството може сериозно да се повреди.



НЕ носете устройството за горния капак. Това може да причини изплъзване на устройството от ръцете ви. Пренасяйте устройството само като поставите ръцете си под него.



Бъдете внимателни при работа с устройството, за да избегнете захващане на дрехи (особено ръкави, вратовръзки и т.н.), коса или аксесоари в устройството, в противен случай може да се нараните. В случай че предмет е издърпан в устройството, незабавно изключете устройството от захранването.

### **ВАЖНО**

(Само за ADS-2600We)

НЕ докосвайте сензорния екран веднага след включване на захранващия кабел в контакта или включване на устройството чрез бутона. Това може да причини грешка.

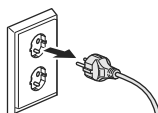
# Ръководство за безопасност

## Безопасно свързване на устройството

### ! ПРЕДУПРЕЖДЕНИЕ



В устройството има електроди под високо напрежение. Преди да отворите устройството, за да получите достъп до вътрешността му (за текуща поддръжка, например почистване), се уверете, че сте изключили захранващия кабел от електрическия контакт, както и че сте изключили Ethernet кабелите (само за ADS-2600We) от устройството.



НЕ докосвайте щепсела с мокри ръце. Това може да причини токов удар.



НЕ го свързвайте към постояннотоков източник на захранване или инвертор. Това може да причини токов удар. Ако не сте сигурни какъв източник на захранване имате, свържете се с квалифициран електротехник.



НЕ използвайте устройството, ако захранващият кабел е протрит или повреден, това може да причини токов удар или пожар.



НЕ дърпайте захранващия кабел, хващайки го в средата. НЕ поставяйте нищо върху захранващия кабел. НЕ поставяйте устройството така, че да може да се стъпва върху кабела. Това може да причини токов удар или пожар.



Brother препоръчва да НЕ използвате удължител. Неспазването на тези предпазни мерки може да предизвика пожар, токов удар или повреда на устройството.

# Ръководство за безопасност

## Обслужване на устройството

НЕ се опитвайте да обслужвате устройството сами. Отварянето или свалянето на капачице може да ви изложи на опасно напрежение и други рискове и може да анулира гаранцията. Свържете се с вашия дилър на Brother или с центъра за обслужване на клиенти на Brother.

### ПРЕДУПРЕЖДЕНИЕ



Ако устройството е изпуснато или корпусът е повреден, има вероятност от токов удар или пожар. Изключете устройството от електрическия контакт и се свържете с вашия дилър на Brother или с центъра за обслужване на клиенти на Brother.

### ВНИМАНИЕ

Ако устройството се нагорещи необичайно, изпуска дим или силна миризма или ако случайно разлее течност върху него, незабавно го изключете от електрическия контакт. Свържете се с вашия дилър на Brother или с центъра за обслужване на клиенти на Brother.

### ВАЖНО

Ако устройството не функционира нормално при спазване на инструкциите за работа, настройвайте само онези параметри, които са описани в инструкциите за работа. Неправилната настройка на други параметри може да доведе до повреда и в много случаи изисква продължителна работа от квалифициран технически специалист, за да се възстанови нормалното функциониране на устройството.



# Ръководство за безопасност

## Гаранция на продукта и отговорност

Нищо в това ръководство няма да повлияе върху съществуващата гаранция на продукта и няма да бъде интерпретирано като предоставящо допълнителна гаранция на продукта. Неспазването на инструкциите за безопасност в това ръководство може да направи гаранцията на вашия продукт невалидна.

### ПРЕДУПРЕЖДЕНИЕ

Използвайте само захранващия кабел, предоставен с устройството.

Този продукт трябва да бъде инсталиран в близост до електрически контакт, който е лесно достъпен. В аварийни ситуации трябва да изключите захранващия кабел от електрическия контакт, за да изключите електрическото захранване напълно.

## Декларация за съответствие (само за Европа)

Ние, Brother Industries, Ltd.  
15-1 Naeshiro-cho, Mizuho-ku, Nagoya 467-8561 Japan  
декларираме, че този продукт отговаря на основните изисквания на всички съответни директиви и разпоредби, които важат за Европейската общност.

Декларацията за съответствие може да бъде свалена от Brother Solutions Center.  
Посетете [support.brother.com](http://support.brother.com) и:

- > изберете "Europe"
- > изберете вашата държава
- > изберете вашия модел
- > изберете "Ръководства".

Декларацията ще бъде изтеглена като PDF файл.

## Ръководство за безопасност

### Декларация за съответствие за Директива R&TTE (Радио и телекомуникации) 1999/5/EC (само за Европа) (само за ADS-2600We)

Ние, Brother Industries, Ltd.  
15-1 Naeshiro-cho, Mizuho-ku, Nagoya 467-8561 Japan  
декларираме, че този продукт отговаря на изискванията на Директивата за радиосъоръжения и крайни далекосъобщителни устройства 1999/5/EC. Можете да изтеглите копие на Декларацията за съответствие, като следвате инструкциите в раздела Декларация за съответствие (само за Европа).

### [След 13 юни 2017 г.] Декларация за съответствие за Директивата за радиосъоръжения 2014/53/EC (само за ADS-2600We)

Ние, Brother Industries, Ltd.  
15-1, Naeshiro-cho, Mizuho-ku, Nagoya 467-8561, Japan  
декларираме, че този продукт отговаря на изискванията на Директивата за радиосъоръжения 2014/53/EC. Копие от Декларация за съответствие може да се свали, като се следват инструкциите в раздела Декларация за съответствие.

### Безжична LAN мрежа (само за ADS-2600We)

Този скенер има безжичен интерфейс.  
Честотни ленти: 2 400 – 2 483,5 MHz  
Максимална радиочестотна мощност, предавана в честотните ленти: по-малко от 20 dBm (e.i.r.p)

### LAN връзка (само за ADS-2600We)

#### ВАЖНО

НЕ свързвайте това устройство към LAN връзка, която може да е подложена на пренапрежение.

### Радиосмущения

Този продукт съответства на EN55022 (CISPR Издание 22)/Клас В. При свързване на устройството с компютър се уверете, че ползвате USB кабел, чиято дължина не надвишава 2 метра.


# РЪКОВОДСТВО ЗА БЕЗОПАСНОСТ

## Информация за съответствие с Регламент 801/2013 на комисията

	ADS-2100e	ADS-2600We
Консумация на електроенергия* (мрежов режим на готовност)	1,5 W	5,0 W

\* Всички мрежови портове са активирани и свързани

## Активиране/деактивиране на WLAN (само за ADS-2600We)

- 1 Натиснете .
- 2 Натиснете Мрежа.
- 3 Натиснете WLAN.
- 4 Натиснете ▲ или ▼, за да се покаже Позволи WLAN.
- 5 Натиснете Позволи WLAN.
- 6 Натиснете Вкл. (или Изкл.).

## Ръководство за безопасност

### Информация за рециклиране в съответствие с Директивата за отпадно електрическо и електронно оборудване (WEEE) и Директивата за батериите и акумулаторите



Знак на продукта



Знак на батерията

Само за Европейския съюз

Този продукт/батерия е маркиран/а с един от посочените по-горе символи за рециклиране. Това означава, че в края на живота на продукта/батерията, трябва да го/я изхвърлите отделно на определените за целта места, а не при нормални битови отпадъци.

### Международна декларация за сертификат ENERGY STAR®

Целта на международната програма ENERGY STAR® е да съдейства за разработването и популяризирането на енергийно-ефективно офис оборудване.

Като партньор на ENERGY STAR®, Brother Industries, Ltd. определи, че този продукт съответства на спецификациите на ENERGY STAR® за енергийна ефективност.



# Ръководство за безопасност

## Търговски марки

BROTHER е търговска марка или регистрирана търговска марка на Brother Industries, Ltd. Microsoft, Windows, Windows Vista, Windows Server, Outlook и Internet Explorer са или регистрирани търговски марки, или търговски марки на Microsoft Corporation в САЩ и/или други страни.

Apple, Macintosh, Mac OS и Safari са търговски марки на Apple Inc., регистрирани в САЩ и в други страни.

Nuance, логото на Nuance, PaperPort и ScanSoft са търговски марки или регистрирани търговски марки на Nuance Communications, Inc. или нейните дъщерни фирми в САЩ и/или други държави.

AOSS е търговска марка на Buffalo Inc.

WPA, WPA2, Wi-Fi Protected Access и Wi-Fi Protected Setup са марки на Wi-Fi Alliance.

Wi-Fi и Wi-Fi Alliance са регистрирани марки на Wi-Fi Alliance.

AMD е търговска марка на Advanced Micro Devices, Inc.

Linux е регистрирана търговска марка на Linus Torvalds в САЩ и в други страни.

Android е търговска марка на Google Inc.

ISIS, Captiva и QuickScan са или регистрирани търговски марки, или търговски марки на EMC Corporation в САЩ и/или други държави.

Intel е търговска марка на Intel Corporation в САЩ и/или други страни.

Adobe, Reader и Photoshop са или регистрирани търговски марки, или търговски марки на Adobe Systems Incorporated в САЩ и/или други страни.

Всяка компания, чийто софтуер е споменат в това ръководство, притежава Лицензно споразумение за софтуер, специфично за собствените ѝ програми.

**Всички търговски имена и имена на продукти на компании, появяващи се върху продукти на Brother, свързани документи и други материали са търговски марки или регистрирани търговски марки на съответните компании.**

### Съставяне и публикуване

Това ръководство е съставено и публикувано под надзора на Brother Industries, Ltd. на базата на най-новите описания и спецификации на продукта.

Съдържанието на това ръководство и спецификациите на този продукт подлежат на промяна без предизвестие.

Brother си запазва правото да прави промени без предизвестие в спецификациите и материалите, съдържащи се тук, и не носи отговорност за каквито и да е повреди (включително значителни), причинени от използването на представените материали, включващи, но не ограничаващи се до типографски или други грешки, свързани с публикацията.

### Авторски права и лиценз

© 2014 Brother Industries, Ltd. Всички права запазени.

Продуктът включва софтуер, разработен от следните доставчици:

© 1983 – 1998 PACIFIC SOFTWARES, INC.

© 2008 Devicescape Software, Inc.

Този продукт включва софтуера "KASAGO TCP/IP", разработен от ZUKEN ELMIC, Inc.

# Ръководство за безопасност

## Бележки по лицензирането на отворен код

Този продукт включва софтуер с отворен код.  
Посетете Brother Solutions Center на адрес [support.brother.com](http://support.brother.com), за да видите бележките по лицензирането на отворен код.

## Обслужване на клиенти на Brother

### Обслужване на клиенти

Посетете [www.brother.com](http://www.brother.com) за информация за контакт с местния офис на Brother.

### Местоположения на сервизните центрове

За сервизните центрове в Европа се обърнете към местния офис на Brother. Адресите и телефонните номера на офисите в Европа можете да намерите на [www.brother.com](http://www.brother.com), като изберете своята държава.

## Незаконна употреба на сканиращото оборудване

Престъпление е да се правят копия на определени елементи или документи с цел извършване на измама. Следният списък не е изчерпателен относно документите, копирането на които може да е незаконно. Препоръчваме ви да се посъветвате с вашия правен съветник и/или съответните законодателни органи, ако имате съмнение относно даден документ:

- Валута
- Облигации или други сертификати за задължения
- Сертификати за депозити
- Документи за военна служба или наборни документи
- Паспорти
- Пощенски марки (с печат или без печат)
- Имиграционни документи
- Социални документи
- Чекове или ордери, издадени от държавни агенции
- Значки за идентификация или отличителни знаци

Не могат да бъдат копирани произведения, защитени с авторски права, с изключение на части от същите за "добросъвестна употреба". Многократни копия може да означават неправилна употреба. Произведенията на изкуството трябва да се считат за творби, защитени с авторски права.

# Ръководство за безопасност

## Съобщение за достоверно възпроизвеждане на сканирани документи

След сканирането на документ се уверете, че точността и качеството на съответните данни за сканиране отговарят на вашите нужди, като потвърдите размера на данните за сканиране, количеството сканирани данни, прецизността на изображението, цветовете тонове и т.н.

Винаги проверявайте сканираните данни, преди да унищожите оригиналния документ.

Възможно е част от данните за сканиране да бъдат изгубени или повредени, следователно прочетете внимателно инструкциите и имайте предвид следното:

- В зависимост от състоянието на документа, по време на сканиране той може да изтънее, да се изкриви, замърси или накъса. В този случай част или всички данни за сканиране може да се изгубят.

Уверете се, че документът няма гънки, прегъвания или дупки.

- Ако вътрешната част на устройството е замърсена, по време на сканиране документът може да изтънее, да се изкриви, замърси или накъса. В този случай част или всички данни за сканиране може да се изгубят.

Почиствайте вътрешността на устройството внимателно и редовно.

- Описаното по-долу може да възникне в зависимост от настройките за сканиране, например размер на документа, резолюция на сканиране, настройки за цвят, настройки за едностранно или двустранно сканиране, автоматично коригиране на изкривяването, пропускане на празни страници и други:

- Текстът може да е нечетлив или неясен, ако резолюцията на изображението е твърде ниска.
- Данни за сканиране от цветен документ може да се сканират в черно-бяло.
- Може да бъде сканирана само една страна на двустранен документ.
- Част от документа може да не бъде сканирана или документът може да е твърде малък.
- Документът може да се сканира само до определено място, след което данните за сканиране да бъдат изгубени.
- Празните страници може да не се изтрият или някои страници може да се изтрият ненужно.
- Около данните за сканиране може да се добавят полета.

Вижте Ръководството за потребителя за информация как да конфигурирате настройките за сканиране.

- В зависимост от състоянието на документа (например дали има гънки, прегъвания или отвори) и консумативите, няколко страници на един документ може да се подадат едновременно, което да доведе до липса на някои страници от сканираните данни.

Уверете се, че документът няма гънки, прегъвания или дупки.

Сменяйте всички консумативи редовно.

- При сканиране на документи, които не са в рамките на препоръчителните насоки, или в зависимост от състоянието на документа (например дали има гънки, прегъвания или отвори), консумативите или механизмите за подаване на хартия във вътрешността на устройството, документите може да заседнат в устройството по време на сканиране. В този случай част или всички данни за сканиране може да се изгубят. (Документите може да бъдат унищожени в резултат на засядането на хартия.)

## Ръководство за безопасност

Вижте "Приемливи документи" в Ръководството за потребителя за информация относно приемливите документи.

- При сканиране на документи, които са били маркирани с флуоресцентен маркер, маркираните зони може да не се виждат правилно в сканираните данни или цветът на маркера може да не се възпроизведе правилно в зависимост от цвета и наситеността на мастило на маркера.

Може да достигнете по-добри резултати при увеличение на резолюцията на сканиране. За информация относно настройките за резолюция вижте Ръководството за потребителя.



# brother

Посетете ни в интернет  
[www.brother.com](http://www.brother.com)



[www.brotherearth.com](http://www.brotherearth.com)