

Příručka bezpečnosti výrobku

ADS-2100e
ADS-2600We

CZE Verze A

Než začnete tento přístroj používat nebo se pokusíte provádět údržbu, přečtěte si tuto příručku. Nedodržení těchto pokynů může mít za následek zvýšené riziko požáru, úrazu elektrickým proudem, popálení nebo udušení. Společnost Brother neponese zodpovědnost za jakékoli způsobené škody, pokud produkt nebyl používán v souladu s pokyny uvedenými v této příručce.

Jak používat tuto příručku:

- 1 Než začnete přístroj používat, přečtěte si celou příručku a uložte si ji k pozdějšímu použití.
- 2 Pečlivě dodržujte návod uvedený v této příručce a vždy zajistěte, abyste respektovali všechna varování a pokyny vyznačené na výrobku.
- 3 Pokud si ani po přečtení této příručky nebudete jisti, jak máte přístroj používat, obraťte se na místního prodejce společnosti Brother nebo zákaznický servis Brother.
- 4 Abyste pochopili všechny pokyny, prostudujte si symboly a konvence použité v následující dokumentaci.

Symboly a konvence použité v dokumentaci

V této dokumentaci jsou použity následující symboly a konvence:

VAROVÁNÍ

VAROVÁNÍ označuje potenciálně nebezpečnou situaci, která by mohla vést k vážnému úrazu nebo i smrti.

UPOZORNĚNÍ


UPOZORNĚNÍ označuje potenciálně nebezpečnou situaci, která by mohla vést k lehkému nebo středně těžkému úrazu.


DŮLEŽITÉ


DŮLEŽITÉ označuje potenciálně nebezpečnou situaci, při které může dojít ke škodám na majetku nebo ke ztrátě funkčnosti produktu.


POZNÁMKA


POZNÁMKA uvádí, jak reagovat na situaci, která může nastat, nebo poskytuje tipy, jak operace funguje u jiných funkcí.

 Ikony zákazu označují akce, které se nesmějí provádět.

 Tato ikona označuje, že nesmíte používat hořlavé spreje.

 Tato ikona označuje, že nesmíte používat kapaliny a organická rozpouštědla, jako je líh.

 Ikony Nebezpečí zásahu elektrickým proudem varují před možnými úrazy elektrickým proudem.

 Ikony Nebezpečí požáru upozorňují na možnost požáru.

Tučně Tučným písmem jsou označena konkrétní tlačítka na ovládacím panelu přístroje nebo obrazovce počítače.

Kurzíva Kurzíva zdůrazňuje důležitý bod nebo odkazuje na příbuzné téma.

(Pouze ADS-2600We) Písmem Courier New jsou označeny zprávy na displeji Courier New LCD přístroje.

Dodržujte všechna varování a pokyny vyznačené na přístroji.

POZNÁMKA

Ilustrace v této příručce znázorňují model ADS-2100e.

Příručka bezpečnosti výrobku


Oznámení o sestavení a publikování

Tato příručka byla vytvořena a vydána tak, aby obsahovala nejnovější bezpečnostní informace o produktu v době vydání. Změna informací obsažených v této příručce vyhrazena.

Nejnovější příručka je k dispozici na webových stránkách support.brother.com

Zvolte bezpečné umístění přístroje

Postavte přístroj na plochý stabilní povrch bez otřesů a vibrací, například na stůl. Postavte přístroj blízko standardní uzemněné elektrické zásuvky. Zvolte suché, dobře větrané místo, na kterém se teplota pohybuje mezi 5 a 35 °C.



! VAROVÁNÍ



NEVYSTAVUJTE přístroj přímému slunečnímu záření, nadměrnému horku, otevřenému ohni, korozivním plynům, vlhkosti ani prachu. **NEUMÍSTUJTE** přístroj na koberec nebo rohož, kde bude vystaven prachu. Mohlo by dojít k elektrickému zkratu nebo požáru. Mohlo by rovněž dojít k poškození přístroje a/nebo k jeho nefunkčnosti.



NEUMÍSTUJTE přístroj blízko radiátorů, topidel, klimatizačních jednotek, vody, chemikálií ani zařízení, která obsahují magnety nebo vytvářejí magnetické pole. Mohlo by dojít ke zkratu nebo požáru, pokud by se do kontaktu se přístrojem dostala voda (včetně kondenzace způsobené topnými systémy nebo klimatizačním či větracím zařízením, která může zkrat či požár způsobit sama o sobě).



NEUMÍSTUJTE přístroj blízko chemikálií ani na místo, na kterém může dojít k potřísnění chemikáliemi. Zejména organická rozpouštědla nebo kapaliny mohou způsobit roztavení nebo rozpuštění pláště a/nebo kabelů a nebezpečí požáru nebo úrazu elektrickým proudem. Rovněž mohou způsobit selhání přístroje nebo změnu jeho barvy.

Příručka bezpečnosti výrobku



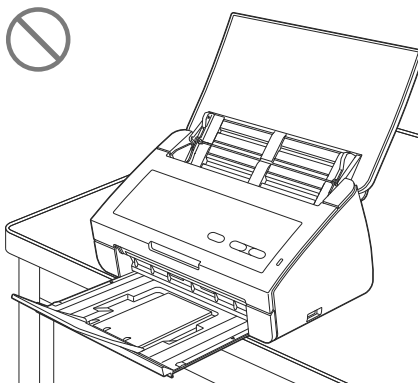
Štěrbiny a otvory v plášti a na zadní nebo spodní straně jsou určeny k větrání. Aby nedošlo k zakrytí těchto otvorů, přístroj umístěte na místo, kde se nebude dotýkat jiných přístrojů ani stěny. Blokování větrání přístroje by mohlo způsobit nebezpečí přehřívání a/nebo požáru.

DŮLEŽITÉ

- Přístroj vždy postavte na pevný povrch, nikdy ne na postel, pohovku, koberec nebo podobné měkké povrchy.
- **NEPOUŽÍVEJTE** tento přístroj jako vestavěný spotřebič.

! UPOZORNĚNÍ

Dbejte, aby přístroj nepřechýlval ze stolu nebo stojanu, kam jste ho umístili. Zejména nenechávejte otevřený zásobník pro výstup, pokud je přístroj umístěn na okraji stolu, stojanu apod. Dbejte, aby byl přístroj umístěn na plochem, rovném a stabilním povrchu a nebyl vystaven vibracím. Nedodržení těchto opatření může způsobit pád přístroje vedoucí k poranění osob a vážnému poškození přístroje.



NEUMÍSŤUJTE přístroj na nestabilní, nakloněný vozík, podstavec nebo stůl ani na žádnou nakloněnou/zakřivenou plochu. Mohlo by dojít k pádu přístroje, ke zranění a k vážnému poškození přístroje.

DŮLEŽITÉ

- NEPOKLÁDEJTE na přístroj žádné předměty.
- NEUMÍSŤUJTE přístroj do blízkosti zdrojů rušení, jakými jsou reproduktory nebo základny bezdrátových telefonů jiných značek než Brother. Mohlo by dojít k rušení provozu elektronických součástí přístroje.

Příručka bezpečnosti výrobku

Všeobecné zásady

VAROVÁNÍ

K balení přístroje se používají plastové sáčky. Tyto plastové sáčky mohou způsobit udušení, proto je uchovávejte mimo dosah batolat a malých dětí. Plastové sáčky nejsou hračky.



Do otvorů v plášti přístroje nikdy nezasunujte žádné předměty, protože by se mohly dotknout částí s nebezpečným napětím nebo způsobit zkrat, který by mohl mít za následek požár nebo úraz elektrickým proudem. Pokud do přístroje vniknou kovové předměty, voda nebo jiné tekutiny, ihned je odpojte z elektrické zásuvky. Zkontaktujte prodejce společnosti Brother nebo Zákaznický servis Brother.



K čištění vnitřních ani vnějších součástí přístroje **NEPOUŽÍVEJTE** hořlavé látky, spreje ani organická rozpouštědla/kapaliny, které obsahují alkohol nebo čpavek. V opačném případě by mohlo dojít ke vzniku požáru nebo zásahu elektrickým proudem.



NEROZEBÍREJTE ANI NEUPRAVUJTE tento přístroj, protože by mohlo dojít k požáru nebo k úrazu elektrickým proudem. Pokud bude přístroj vyžadovat opravu, obraťte se na svého prodejce společnosti Brother nebo na zákaznický servis Brother.



NEDOTÝKEJTE SE přístroje za bouřky. Při používání přístroje za bouřky existuje nebezpečí zásahu elektrickým proudem z blesku.




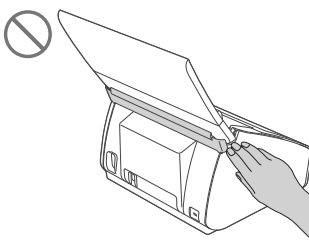
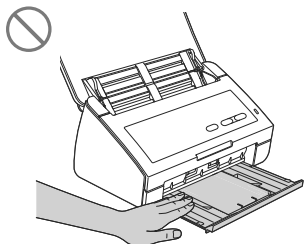
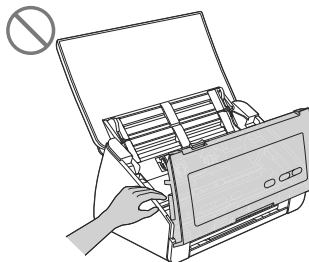
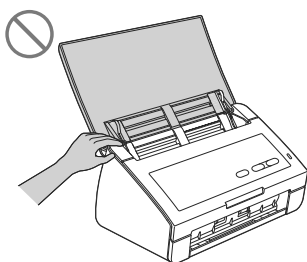
NEPOUŽÍVEJTE tento přístroj v blízkosti jakýchkoli kapalin, například v blízkosti vany, umyvadla, kuchyňského dřezu nebo pračky, ve vlhkém sklepě či v blízkosti bazénu.

Příručka bezpečnosti výrobku

! UPOZORNĚNÍ

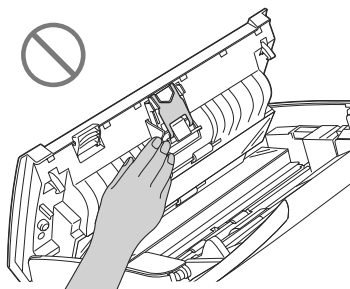
NEPOKOUŠEJTE se odebírat stránky, které dosud nebyly dokončeny a vysunuty z přístroje. Mohlo by dojít k zachycení prstů do válečků a ke zranění.

Některé části přístroje mohou způsobit poranění, pokud kryty (zobrazeny šedě) zavřete nadměrnou silou. Pokud musíte přístroj uchopit v oblastech znázorněných na obrázcích, postupujte opatrně.

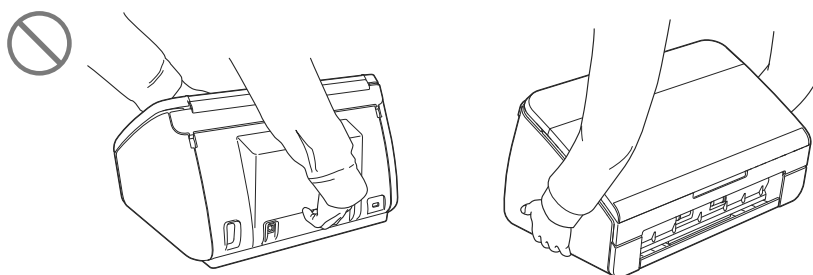


Příručka bezpečnosti výrobku

Dávejte pozor, abyste se nedotkli separační podložky a jejího okolí. V opačném případě by mohlo dojít ke zranění a k vážnému poškození přístroje.



NEPŘENÁŠEJTE přístroj jeho uchopením za horní kryt. Přístroj by vám mohl vyklouznout z rukou. Přenášejte přístroj pouze s rukama umístěnými pod celým přístrojem.



Při práci s přístrojem buďte opatrní, aby se do přístroje nezachytilo oblečení (zejména rukávy, vložky apod.), vlasy či doplňky, což by mohlo vést k poranění. V případě, že je do přístroje vtažen nějaký předmět, ihned přístroj odpojte od zdroje napájení.

DŮLEŽITÉ

(Pouze ADS-2600We)

NEDOTÝKEJTE SE dotykového displeje ihned po připojení kabelu napájení do elektrické zásuvky nebo po zapnutí přístroje. Mohlo by dojít k chybě.

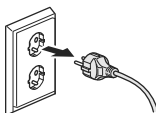
Příručka bezpečnosti výrobku

Bezpečné připojení přístroje

! VAROVÁNÍ



Uvnitř tohoto přístroje se nachází vysokonapěťové elektrody. Před jakýmkoli zásahem do vnitřních součástí přístroje – včetně běžné údržby, jako je například čištění – odpojte napájecí kabel od elektrické zásuvky a také všechny ethernetové kabely (pouze ADS-2600We) od přístroje.



NEDOTÝKEJTE se zástrčky mokřýma rukama. Mohlo by dojít k zásahu elektrickým proudem.



NEPŘIPOJUJTE přístroj ke zdroji stejnosměrného napájení nebo střídači. Mohlo by dojít k zásahu elektrickým proudem. Pokud si nejste jisti, jaký typ zdroje napájení máte k dispozici, obraťte se na kvalifikovaného elektrikáře.



NEPOUŽÍVEJTE přístroj, pokud je napájecí kabel roztřípený nebo poškozený. Mohlo by dojít k úrazu elektrickým proudem nebo k požáru.



NETAHEJTE za napájecí kabel v jeho polovině. Na napájecí kabel **NEUMÍSŤUJTE** žádné předměty. **NEUMÍSŤUJTE** toto přístroj na místo, kde by lidé mohli šlápnout na jeho kabel. Mohlo by dojít k úrazu elektrickým proudem nebo k požáru.



Společnost Brother důrazně doporučuje, abyste **NEPOUŽÍVALI** žádné prodlužovací kabely. Nedodržení tohoto bezpečnostního opatření může vést k požáru, k úrazu elektrickým proudem nebo k poškození přístroje.

Příručka bezpečnosti výrobku

Servis přístroje

NEPOKOUŠEJTE se provádět servis tohoto přístroje vlastními silami. Po otevření krytů tohoto přístroje nebo po jejich odmontování můžete přijít do kontaktu s vysokým napětím a být vystaveni dalším nebezpečím, může tak také dojít k propadnutí záruky. Zkontaktujte prodejce společnosti Brother nebo Zákaznický servis Brother.

! VAROVÁNÍ



Pokud vám přístroj spadl nebo pokud byl poškozen jeho obal, hrozí nebezpečí úrazu elektrickým proudem nebo vznik požáru. Odpojte přístroj z elektrické zásuvky a zkontaktujte prodejce společnosti Brother nebo Zákaznický servis Brother.

! UPOZORNĚNÍ

Pokud se přístroj neobvykle zahřeje, vychází z něj kouř nebo silný zápach nebo pokud na přístroj omylem rozlijete jakoukoli kapalinu, odpojte přístroj ihned z elektrické zásuvky. Zkontaktujte prodejce společnosti Brother nebo Zákaznický servis Brother.

DŮLEŽITÉ

Pokud přístroj při dodržování provozních pokynů nefunguje normálně, nastavujte pouze ty ovladače, které jsou uvedeny v provozních pokynech. Nesprávné nastavování dalších ovladačů může vést k poškození přístroje, obnovení normálního provozu obvykle vyžaduje rozsáhlý zásah kvalifikovaného technika.

Příručka bezpečnosti výrobku

Záruka na výrobek a odpovědnost za něj

Žádné informace uvedené v této příručce nemají vliv na stávající záruku na výrobek ani z nich nevyplývá udělení jakýchkoli dalších záruk. Nedodržení bezpečnostních pokynů uvedených v této příručce může vést ke ztrátě záruky na výrobek.

! VAROVÁNÍ

Používejte pouze napájecí kabel, který je dodáván s tímto přístrojem.

Tento přístroj musí být umístěn v blízkosti snadno přístupné elektrické zásuvky. Je-li v případě nutnosti nezbytné zcela vypnout napájení přístroje, musíte napájecí kabel z elektrické zásuvky odpojit.

Prohlášení o shodě (pouze pro Evropu)

My, společnost Brother Industries, Ltd.,
15-1, Naeshiro-cho, Mizuho-ku, Nagoya 467-8561, Japan,
prohlašujeme, že tento produkt vyhovuje základním požadavkům všech příslušných směrnic a předpisů platných v rámci Evropské unie.

Prohlášení o shodě (DoC) je k dispozici ke stažení z Brother Solutions Center. Navštivte stránky support.brother.com a:

- > zvolte „Europe“
- > zvolte svou zemi
- > zvolte svůj model
- > zvolte „Příručky“

Prohlášení bude staženo jako soubor formátu PDF.

Příručka bezpečnosti výrobku

Prohlášení o shodě pro směrnici R&TTE (rádiová zařízení a telekomunikační koncová zařízení) 1999/5/EC (pouze Evropa) (pouze ADS-2600We)

My, společnost Brother Industries, Ltd.,
15-1, Naeshiro-cho, Mizuho-ku, Nagoya 467-8561, Japan,
prohlašujeme, že tento produkt vyhovuje požadavkům směrnice 1999/5/EC o rádiových zařízeních a telekomunikačních koncových zařízeních. Znění Prohlášení o shodě je k dispozici ke stažení podle pokynů v části Prohlášení o shodě (pouze Evropa).

[Po 13. červnu 2017] Prohlášení o shodě dle směrnice RE 2014/53/EU (pouze ADS-2600We)

My, společnost Brother Industries, Ltd.,
15-1, Naeshiro-cho, Mizuho-ku, Nagoya 467-8561, Japan,
prohlašujeme, že tento produkt vyhovuje požadavkům směrnice RE 2014/53/EU. Kopii tohoto prohlášení o shodě lze stáhnout podle pokynů v části Prohlášení o shodě.

Připojení k místní bezdrátové síti LAN (pouze ADS-2600We)

Tento skener disponuje bezdrátovým rozhraním.
Frekvenční pásmo(a): 2 400 až 2 483,5 MHz
Maximální radiofrekvenční výkon přenášený ve frekvenčních pásmech: méně než 20 dBm (e.i.r.p)

Připojení k místní síti LAN (pouze ADS-2600We)

DŮLEŽITÉ

NEPŘIPOJUJTE tento přístroj k připojení sítě LAN, které je vystaveno přepětí.

Rušení radiovými vlnami

Tento výrobek odpovídá směrnici EN55022 (CISPR publikace 22)/třída B. Při připojování přístroje k počítači se ujistěte, že používáte kabel USB, jehož délka nepřesahuje 2 metry.


Příručka bezpečnosti výrobku

Informace pro dosažení souladu s nařízením Komise 801/2013

	ADS-2100e	ADS-2600We
Spotřeba energie* (s připojením do sítě a v pohotovostním režimu)	1,5 W	5,0 W

* Se všemi síťovými porty aktivovanými a připojenými

Připojit/odpojit místní bezdrátovou síť WLAN (pouze ADS-2600We)

- 1 Stiskněte tlačítko .
- 2 Stiskněte tlačítko *Set*.
- 3 Stiskněte tlačítko *WLAN*.
- 4 Stisknutím tlačítka **▲** nebo **▼** zobrazte *WLAN povolena*.
- 5 Stiskněte tlačítko *WLAN povolena*.
- 6 Stiskněte tlačítko *Zap.* (nebo *Vyp.*).

Příručka bezpečnosti výrobku

Informace o recyklaci v souladu se směrnicí WEEE a směrnicí o bateriích



Značka produktu



Značka baterie

Pouze pro Evropskou unii.

Produkt/baterie jsou označeny jednou z výše zobrazených recyklačních značek. To značí, že na konci doby životnosti produktu/baterie byste měli zajistit oddělené uložení na sběrném místě, zařízeném pro tento účel, a ne na místech určených pro ukládání běžného komunálního odpadu.

Prohlášení o plnění podmínek mezinárodního programu ENERGY STAR®

Smyslem mezinárodního programu ENERGY STAR® je propagace rozvoje a popularizace kancelářských vybavení, která účelně využívají elektrickou energii.

Společnost Brother Industries, Ltd., která je partnerem programu ENERGY STAR®, prohlašuje, že tento výrobek splňuje veškeré požadavky potřebné k označení výrobku logem ENERGY STAR®.



Příručka bezpečnosti výrobku

Ochranné známky

BROTHER je buď ochranná známka, nebo registrovaná ochranná známka společnosti Brother Industries, Ltd.

Microsoft, Windows, Windows Vista, Windows Server, Outlook a Internet Explorer jsou registrované ochranné známky nebo ochranné známky společnosti Microsoft Corporation v USA a/nebo dalších zemích.

Apple, Macintosh, Mac OS a Safari jsou ochranné známky společnosti Apple Inc. registrované v USA a dalších zemích.

Nuance, logo Nuance, PaperPort a ScanSoft jsou ochranné známky nebo registrované ochranné známky společnosti Nuance Communications, Inc. a/nebo jejich příčleněných organizací v USA.

AOSS je ochranná známka společnosti Buffalo Inc.

WPA, WPA2, WiFi Protected Access a WiFi Protected Setup jsou ochranné známky organizace WiFi Alliance.

WiFi a WiFi Alliance jsou registrované ochranné známky organizace WiFi Alliance.

AMD je ochranná známka společnosti Advanced Micro Devices, Inc.

Linux je registrovaná ochranná známka pana Linuse Torvaldse v USA a dalších zemích.

Android je ochranná známka společnosti Google Inc.

ISIS, Captiva a QuickScan jsou registrované ochranné známky nebo ochranné známky společnosti EMC Corporation v USA a/nebo dalších zemích.

Intel je ochranná známka společnosti Intel Corporation v USA a/nebo dalších zemích.

Adobe, Reader a Photoshop jsou buď registrované ochranné známky nebo ochranné známky společnosti Adobe Systems Incorporated v USA a/nebo dalších zemích.

Každá společnost, jejíž název programu je uveden v této příručce, má ve vztahu ke svým vlastním programům uzavřeno licenční smlouvu na program.

Jakékoliv obchodní názvy a názvy výrobků společností objevující se ve výrobcích společnosti Brother, souvisejících dokumentech nebo jakýchkoliv jiných materiálech, jsou všechny registrovanými ochrannými známkami příslušných společností.

Sestavení a publikace

Tato příručka byla sestavena a vydána pod dozorem společnosti Brother Industries, Ltd. tak, aby obsahovala nejaktuálnější údaje a technické údaje výrobku.

Obsah této příručky a technické parametry tohoto výrobku se mohou bez upozornění změnit.

Společnost Brother si vyhrazuje právo provádět změny ve zde obsažených technických údajích a materiálech bez upozornění a není zodpovědná za žádné škody (včetně následných) způsobených spoléháním se na prezentované materiály, včetně, ale ne omezené na typografické a další chyby vztahující se k publikaci.

Autorská práva a licence

© 2014 Brother Industries, Ltd. Všechna práva vyhrazena.

Tento produkt obsahuje programové vybavení, které vyvinuli následující dodavatelé:

© 1983-1998 PACIFIC SOFTWARES, INC.

© 2008 Devicescape Software, Inc.

Tento produkt obsahuje program „KASAGO TCP/IP“ vyvinutý společností ZUKEN ELMIC, Inc.

Příručka bezpečnosti výrobku

Poznámky k licenci typu Open Source

Tento produkt obsahuje otevřený software typu Open Source. Komentáře k licencím softwaru typu Open Source naleznete na stránkách Brother Solutions Center na (support.brother.com).

Zákaznický servis Brother

Zákaznický servis

Kontaktní informace nejbližší pobočky společnosti Brother najdete na webové adrese www.brother.com

Místa servisních středisek

Informace o servisních střediscích v Evropě vám poskytne nejbližší pobočka společnosti Brother. Adresy a telefonní čísla evropských poboček lze nalézt na adrese www.brother.com výběrem vaší země.

Nezákonné používání skenovacího vybavení

Kopírování určitých položek nebo dokumentů se záměrem spáchat podvod je trestným činem. V následující části je uveden neúplný seznam dokumentů, u kterých může být pořizování kopií protiprávní. Pokud máte pochybnosti o určité položce či dokumentu, doporučujeme, abyste je ověřili u svého právního poradce a/nebo příslušného právního orgánu:

- Měna
- obligace a jiné dlužní úpisy,
- vkladové certifikáty,
- dokumenty ozbrojených sil a dokumentace k odvodu,
- pasy,
- poštovní známky (orazítkované i neorazítkované),
- imigrační dokumenty,
- dokumenty úřadů sociální péče,
- šeky a směnky vystavené orgány státní správy,
- identifikační odznaky a insignie.

Díla chráněná autorským zákonem nelze legálně kopírovat podle výjimky z pravidel „poctivého obchodu“ vztahující se na části děl chráněných autorským zákonem. Vícenásobné kopie mohou poukazovat na nesprávné zacházení. Umělecká díla by měla být považována za ekvivalent děl chráněných autorským právem.

Příručka bezpečnosti výrobku

Poznámka k věrnosti reprodukce skenovaných dokumentů

Po naskenování dokumentu si ověřte, že přesnost a kvalita naskenovaných dat odpovídá vašim potřebám: zkontrolujte velikost naskenovaných dat, množství obrazových dat, věrnost obrazu, barevné tóny atd.

Naskenovaná data zkontrolujte vždy, než zničíte původní dokument.

Je možné, že část naskenovaných dat se může ztratit nebo poškodit, proto si pečlivě přečtěte všechny pokyny a mějte na paměti následující skutečnosti:

- V závislosti na výchozím stavu dokumentu se dokument během skenování může opotřebením ztenčit, deformovat, znečistit nebo polámat. V takovém případě může dojít ke ztrátě veškerých naskenovaných dat nebo jejich části.

Zkontrolujte, zda dokument není pomačkaný, přehnutý nebo děravý.

- Pokud je vnitřní prostor přístroje znečištěný, může se dokument během skenování opotřebením ztenčit, deformovat, znečistit nebo polámat. V takovém případě může dojít ke ztrátě veškerých naskenovaných dat nebo jejich části.

Vnitřní prostor přístroje pečlivě a pravidelně čistěte.

- V závislosti na nastavení možností skenování, jako jsou velikost dokumentu, rozlišení skenování, nastavení barev, nastavení jednostranného nebo oboustranného skenování, automatické vyrovnávání šikmých čar, přeskokování prázdných stránek apod., se mohou vyskytnout následující potíže:

- Pokud je rozlišení obrazu příliš nízké, nemusí být text čitelný nebo zřetelný.
- Barevný dokument může být naskenován jako černobílý.
- Může být naskenována pouze jedna strana z oboustranného dokumentu.
- Není naskenována část dokumentu, nebo je velikost skenování příliš malá.
- Dokument je naskenován pouze do určitého místa, za kterým jsou naskenovaná data ztracena.
- Nejsou odstraněny prázdné stránky nebo jsou odstraněny stránky, které odstraněny být neměly.
- Po stranách naskenovaných dat mohou být vloženy okraje.

Informace o konfiguraci nastavení skenování naleznete v Příručce uživatele.

- V závislosti na stavu dokumentu (pokud je pomačkaný, ohnutý nebo děravý) a spotřebního materiálu může být podáno najednou více stránek, což může způsobit, že část dat nebude naskenována.

Zkontrolujte, zda dokument není pomačkaný, přehnutý nebo děravý.

Pravidelně vyměňujte spotřební materiál.

- Při skenování dokumentů, které neodpovídají doporučením, nebo v závislosti na stavu dokumentů (jsou pomačkané, přehnuté nebo děravé), spotřebního materiálu nebo podávacího mechanismu papíru uvnitř přístroje mohou dokumenty během skenování uvnitř přístroje uvíznout. V takovém případě může dojít ke ztrátě veškerých naskenovaných dat nebo jejich části. (Dokumenty mohou být následkem uvíznutí papíru zničeny.)

Příručka bezpečnosti výrobku

Informace o přijatelných dokumentech naleznete v Příručce uživatele v části „Přijatelné dokumenty“.

- Při skenování dokumentů, které byly označeny zvýrazňovačem, nemusí být označené oblasti po naskenování dostatečně zřetelné, nebo se zvýraznění nemusí správně reprodukovat, což závisí na barvě a intenzitě inkoustu ve zvýrazňovači.

Přijatelnějších výsledků lze dosáhnout zvýšením rozlišení skenování. Informace o rozlišení naleznete v Příručce uživatele.

brother

Navštivte naše internetové stránky
www.brother.com



www.brotherearth.com