

# Handleiding product veiligheid

ADS-2100e  
ADS-2600We

DUT Versie A

Lees dit boekje voordat u het apparaat gaat bedienen of onderhoud gaat plegen. Als u deze veiligheidsinstructies niet opvolgt, bestaat er een risico van brand, elektrische schokken, brandwonden of verstikking. Brother is niet aansprakelijk voor schade die het gevolg is van het niet naleven van de instructies in deze handleiding door de eigenaar van het product.

## Hoe u deze handleiding gebruikt:

- 1 Lees de handleiding volledig door voordat u het apparaat in gebruik neemt en bewaar deze om later weer te kunnen raadplegen.
- 2 Volg zorgvuldig de instructies in deze handleiding en leef te allen tijde de waarschuwingen en instructies op het product na.
- 3 Als u na het lezen van deze handleiding nog vragen hebt over het gebruik van het apparaat, neem dan contact op met uw Brother-leverancier of de klantenservice van Brother.
- 4 Bestudeer de onderstaande, in de documentatie gebruikte symbolen en conventies, om er zeker van te zijn dat u alle instructies begrijpt.

## Symbolen en conventies die in de documentatie gebruikt worden

De volgende symbolen en conventies worden in de documentatie gebruikt:

### **WAARSCHUWING**

**WAARSCHUWING** duidt op een mogelijk gevaarlijke situatie die, als deze niet wordt voorkomen, kan leiden tot de dood of ernstige verwondingen.

### **VOORZICHTIG**

**VOORZICHTIG** geeft een mogelijk gevaarlijke situatie aan die, als deze niet wordt voorkomen, kan resulteren in enig letsel.

### **BELANGRIJK**

**BELANGRIJK** geeft een mogelijk gevaarlijke situatie aan die, als deze niet wordt voorkomen, kan leiden tot schade aan eigendommen of tot het niet functioneren van het product.

### **OPMERKING**

**OPMERKING** legt uit wat u in een bepaalde situatie moet doen of hoe de bewerking met andere functies werkt.

-  Verbodspictogrammen wijzen op handelingen die niet mogen worden uitgevoerd.
-  Dit pictogram geeft aan dat u geen ontvlambare spuitbussen mag gebruiken.
-  Dit pictogram geeft aan dat u geen organische oplosmiddelen, zoals alcohol of vloeibare reinigingsmiddelen, mag gebruiken.
-  Het pictogram Elektrisch gevaar attendeert u op het risico van elektrische schokken.
-  Het pictogram Brandgevaar attendeert u op het risico van brand.

#### **Vetgedrukt**

Vetgedrukte tekst verwijst naar specifieke knoppen op het bedieningspaneel van het apparaat of op het computerscherm.

#### *Cursief*

Cursief gedrukte tekst benadrukt een belangrijk punt of verwijst u naar een verwant onderwerp.

(Alleen  
ADS-2600We)  
Courier New

Het lettertype Courier New verwijst naar meldingen die worden weergegeven op het LCD-scherm van het apparaat.

Volg alle waarschuwingen en instructies op die op het apparaat worden aangegeven.

#### **OPMERKING**

De illustraties in deze handleiding zijn gebaseerd op het model ADS-2100e.

# Handleiding product veiligheid


## Samenstelling en publicatie

Deze handleiding is samengesteld en gepubliceerd met de bedoeling om de nieuwste productveiligheidsinformatie te verschaffen op het moment van verschijnen. De informatie in deze handleiding kan mogelijk veranderen.

Ga voor de meest recente handleiding naar [support.brother.com](http://support.brother.com)

## Een veilige plek voor het apparaat kiezen

Zet het apparaat op een vlak, stabiel, schok- en trillingsvrij oppervlak, bijvoorbeeld een bureau. Plaats het apparaat in de buurt van een geaard standaardstopcontact. Kies een droge, goed geventileerde locatie waar de temperatuur tussen 5 en 35 °C ligt.



### ! WAARSCHUWING



Stel het apparaat **NIET** bloot aan direct zonlicht, extreme hitte, open vuur, bijtende gassen, vocht of stof. Plaats het apparaat **NIET** op een tapijt of vloerkleed; hierdoor kan het apparaat stoffig raken. In dat geval loopt u het risico van kortsluiting en brand. Bovendien kan het apparaat hierdoor schade oplopen en/of onbruikbaar raken.



Plaats het apparaat **NIET** in de buurt van radiatoren, verwarmingstoestellen, airconditioners, water, chemicaliën of apparaten die magneten bevatten of magnetische velden genereren. Als het apparaat in contact komt met water kan kortsluiting of brand ontstaan (zelfs door verdampingsvocht van verwarmingstoestellen, airconditioners en/of ventilatieapparatuur).



Plaats het apparaat **NIET** in de buurt van chemicaliën of op een plek waar de mogelijkheid bestaat dat chemicaliën worden gemorst. Met name organische oplosmiddelen of vloeistoffen kunnen veroorzaken dat de behuizing en/of kabels smelten of oplossen, waardoor het risico op brand of elektrische schokken ontstaat. Bovendien kunnen ze verkleuring of een verminderde werking van het apparaat veroorzaken.

# Handleiding product veiligheid



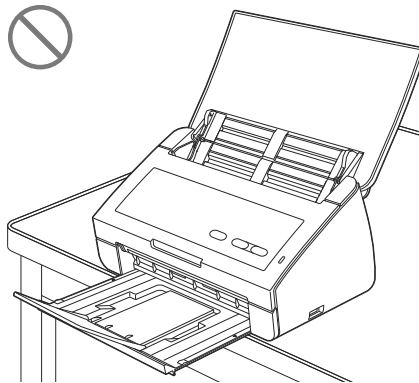
Sleuven en openingen in de behuizing, en aan de achter- of onderkant van het product zijn voor de ventilatie. Plaats het apparaat op een locatie waar het geen wanden of andere apparaten aanraakt, om te voorkomen dat ventilatiesleuven worden geblokkeerd of afgedekt. Als de ventilatie van het apparaat wordt belemmerd, kan het oververhit raken en zelfs vlam vatten.

## BELANGRIJK

- Plaats het apparaat altijd op een stabiel oppervlak, nooit op een bed, bank, vloerkleed of ander zacht oppervlak.
- Plaats het apparaat NIET in een ingebouwde installatie.

## ! VOORZICHTIG

Zorg ervoor dat geen enkel deel van het apparaat over de rand van het bureau of de standplaats van het apparaat uitsteekt. Laat vooral de uitvoerlade niet openstaan wanneer het apparaat aan de rand van een tafel, stellage, etc. staat. Zorg ervoor dat het apparaat op een trillingsvrij, vlak, horizontaal en stabiel oppervlak staat. Als deze voorzorgsmaatregelen worden genegeerd, kan het apparaat vallen en letsel veroorzaken of ernstig beschadigd raken.



Zet het apparaat NIET op een instabiele of scheefstaande kar, stellage, tafel of een ander niet horizontaal oppervlak. Het apparaat kan vallen en letsel veroorzaken of ernstig beschadigd raken.

## BELANGRIJK

- Plaats GEEN objecten op het apparaat.
- Plaats het apparaat NIET in de buurt van storingsbronnen, zoals luidsprekers of de basisstations van draadloze telefoons van andere leveranciers dan Brother. Hierdoor kan de werking van de elektronische onderdelen van het apparaat worden aangetast.

# Handleiding product veiligheid

## Algemene voorzorgsmaatregelen

### **! WAARSCHUWING**

Voor het verpakken van het apparaat is gebruikgemaakt van plastic zakken. Houd deze plastic zakken uit de buurt van baby's en kinderen om verstikking te voorkomen. Plastic zakken zijn geen speelgoed.



Steek geen objecten in het apparaat via sleuven in de behuizing. De objecten kunnen gevaarlijke spanningspunten raken of onderdelen kortsluiten, waardoor er risico ontstaat op brand of elektrische schokken. Als metalen voorwerpen, water of andere vloeistoffen in het apparaat terechtkomen, moet u onmiddellijk de stekker van het apparaat uit het stopcontact halen. Neem contact op met uw Brother-leverancier of met de klantenservice van Brother.



Gebruik **GEEN** ontvlambare stoffen en geen spray of organische oplosmiddelen/vloeistoffen die alcohol of ammoniak bevatten om de binnenkant of de buitenkant van het apparaat schoon te maken. Dit kan brand of elektrische schokken veroorzaken.



Haal het apparaat **NIET** uit elkaar en breng geen wijzigingen aan, dit kan brand of elektrische schokken veroorzaken. Neem contact op met uw Brother-leverancier of met de klantenservice van Brother als het apparaat een reparatie nodig heeft.



Raak het apparaat **NIET** aan tijdens onweer. Er bestaat een gering risico op een elektrische schok door bliksem wanneer het apparaat tijdens onweer wordt gebruikt.



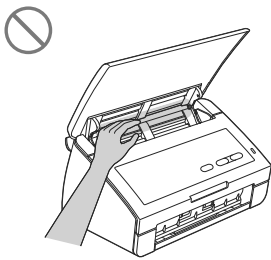
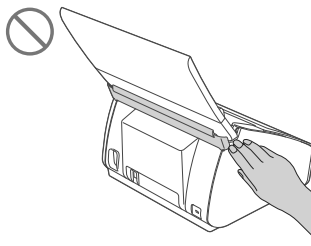
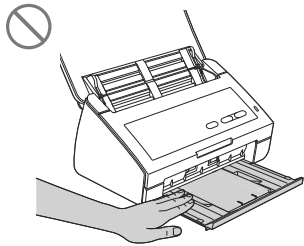
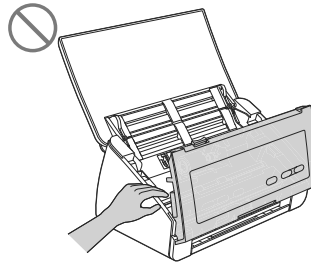
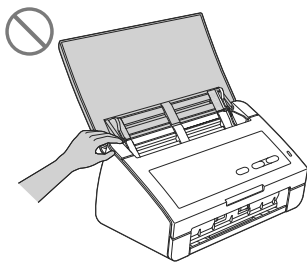
Gebruik het apparaat **NIET** in de buurt van vloeistoffen, bijvoorbeeld nabij een bad, wasbak, aanrecht of wasmachine, in een vochtige kelder of in de buurt van een zwembad.

# Handleiding product veiligheid

## **⚠ VOORZICHTIG**

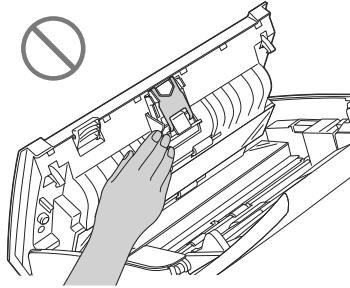
Verwijder de pagina's **NIET** uit het apparaat voordat het scannen is voltooid en de pagina's volledig uitgevoerd zijn. Het risico bestaat dat uw vingers bekneld raken tussen de rollen, met letsel als gevolg.

Sommige gebieden van het apparaat kunnen letsel veroorzaken als deksels (grijs) met kracht worden gesloten. Wees voorzichtig wanneer u uw hand plaatst op de locaties in de afbeeldingen.

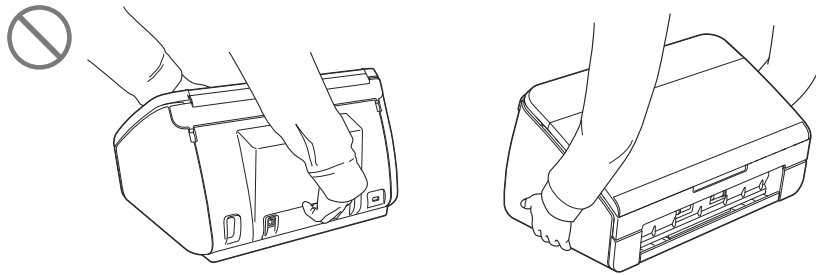


# Handleiding product veiligheid

Wees voorzichtig met het aanraken van het scheidingskussentje en de omgeving daarvan in het apparaat. Dit kan lichamelijk letsel en ernstige beschadiging van het apparaat veroorzaken.



Til het apparaat NIET aan de bovenklep op. Als u dit doet, bestaat het gevaar dat het apparaat uit uw handen glijdt. Draag het apparaat alleen met beide handen onder het apparaat.



Let er tijdens het bedienen van het apparaat op dat kleding (in het bijzonder mouwen, stropdassen, etc.), haar of accessoires niet in het apparaat worden getrokken, om letsel te voorkomen. Mocht een object in het apparaat worden getrokken, trek dan onmiddellijk de stekker uit het stopcontact.

## **BELANGRIJK**

(Alleen ADS-2600We)

Raak het touchscreen NIET aan direct nadat u de stekker in het stopcontact hebt geplaatst of het apparaat hebt ingeschakeld. Hierdoor kan een fout optreden.

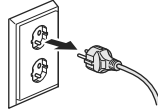
# Handleiding product veiligheid

## Het apparaat veilig aansluiten

### ! WAARSCHUWING



In het apparaat bevinden zich elektroden met een hoog voltage. Zorg ervoor dat u de stekker uit het stopcontact trekt en eventuele Ethernet-kabels (alleen ADS-2600We) van het apparaat loskoppelt voordat u het binnenwerk aanraakt (voor routineonderhoud, zoals reiniging van het apparaat).



Raak de stekker **NOOIT** met natte handen aan. U kunt dan een elektrische schok krijgen.



Sluit het apparaat **NIET** aan op een gelijkstroombron of op een gelijkstroom-wisselstroomomzetter. U kunt dan een elektrische schok krijgen. Wend u in geval van twijfel over het type stroombron tot een bevoegd elektricien.



Gebruik het apparaat **NIET** als het snoer gerafeld of beschadigd is. Hierdoor loopt u het risico van elektrische schokken of brand.



Trek **NIET** in het midden aan het snoer. Plaats **NOOIT** iets op het snoer. Zet het apparaat **NIET** op een plaats waar mensen over het snoer kunnen lopen. Dit kan een elektrische schok of brand tot gevolg hebben.



Brother raadt u met klem AF een verlengsnoer van welke aard dan ook te gebruiken. Het niet naleven van deze voorzorgsmaatregelen kan brand, elektrische schokken of beschadiging aan het apparaat veroorzaken.

# Handleiding product veiligheid

## Onderhoud van het apparaat

Probeer NIET zelf onderhoud te plegen aan het apparaat. Het openen of verwijderen van de behuizing kan u blootstellen aan gevaarlijke spanning en andere risico's en kan ervoor zorgen dat uw garantie vervalt. Neem contact op met uw Brother-leverancier of met de klantenservice van Brother.

### WAARSCHUWING



**Als het apparaat is gevallen of de behuizing beschadigd is, bestaat het risico op een elektrische schok of brand. Trek de stekker van het apparaat uit het stopcontact en neem contact op met uw Brother-leverancier of de klantenservice van Brother.**

### VOORZICHTIG

Schakel het apparaat direct uit en haal de stekker van het apparaat uit het stopcontact als het erg verhit raakt, rook afgeeft of een sterke geur verspreidt, of als u er per ongeluk vloeistof op morst. Neem contact op met uw Brother-leverancier of met de klantenservice van Brother.

### BELANGRIJK

Als het apparaat ondanks het naleven van de bedieningsinstructies niet normaal functioneert, pas dan alleen de instellingen aan die zijn aangegeven in de bedieningsinstructies. Een onjuiste afstelling van andere functies kan leiden tot schade, waardoor vaak uitvoerige werkzaamheden door een erkende servicemonteur nodig zijn om het apparaat weer naar behoren te laten werken.



# Handleiding product veiligheid

## Productgarantie en aansprakelijkheid

Niets van de informatie in deze handleiding beïnvloedt een bestaande productgarantie of kan worden geïnterpreteerd als aanvullende productgarantie. Het niet naleven van de veiligheidsinstructies in deze handleiding kan de productgarantie ongedaan maken.

### **! WAARSCHUWING**

**Gebruik alleen het snoer dat bij het apparaat is geleverd.**

**Plaats dit product in de buurt van een stopcontact dat gemakkelijk toegankelijk is. In geval van nood moet u de stekker uit het stopcontact halen om de stroom volledig uit te schakelen.**

## Conformiteitsverklaring (alleen Europa)

Wij, Brother Industries, Ltd.

15-1, Naeshiro-cho, Mizuho-ku, Nagoya 467-8561, Japan,  
verklaren dat dit product voldoet aan de essentiële vereisten van alle relevante richtlijnen en voorschriften van de Europese Gemeenschap.

De Conformiteitsverklaring kan van het Brother Solutions Center worden gedownload. Ga naar [support.brother.com](http://support.brother.com) en:

- > selecteer "Europe"
- > selecteer uw land
- > selecteer uw model
- > selecteer "Handleidingen".

De verklaring wordt gedownload als PDF-bestand.

# Handleiding product veiligheid

## Conformiteitsverklaring voor de R&TTE-richtlijn 1999/5/EG (Radio en telecommunicatie, alleen Europa) (alleen ADS-2600We)

Wij, Brother Industries, Ltd.  
15-1, Naeshiro-cho, Mizuho-ku, Nagoya 467-8561, Japan,  
verklaren dat dit product functioneert in overeenstemming met de vereisten van de R&TTE-richtlijn 1999/5/EG. U kunt een exemplaar van de conformiteitsverklaring downloaden door de instructies op te volgen in het gedeelte Conformiteitsverklaring (alleen Europa).

## [Na 13 juni 2017] Conformiteitsverklaring met de Richtlijn Radioapparatuur 2014/53/EU (alleen ADS-2600We)

Wij, Brother Industries, Ltd.  
15-1, Naeshiro-cho, Mizuho-ku, Nagoya 467-8561, Japan,  
verklaren dat dit product functioneert in overeenstemming met de vereisten van de Richtlijn Radioapparatuur 2014/53/EU. U kunt een exemplaar van de conformiteitsverklaring downloaden door de instructies op te volgen in het gedeelte Conformiteitsverklaring.

## Draadloos LAN (alleen ADS-2600We)

Deze scanner heeft een draadloze interface.

Frequentieband(en): 2 400-2 483,5 MHz

Maximum radiofrequent vermogen uitgezonden in de frequentieband(en): minder dan 20 dBm (e.i.r.p)

## LAN-verbinding (alleen ADS-2600We)

### BELANGRIJK

Sluit het apparaat NIET aan op een LAN-verbinding die kan blootstaan aan te hoge spanningen.

## Radiostoring

Dit product voldoet aan EN55022 (CISPR Publication 22)/Klasse B. Gebruik een USB-kabel van maximaal 2 m om het apparaat op een computer aan te sluiten.


# Handleiding product veiligheid

## Informatie over naleving van Verordening 801/2013 van de Commissie

	ADS-2100e	ADS-2600We
Energieverbruik* (stand-bymodus in netwerk)	1,5 W	5,0 W

\* Alle netwerkpoorten aangesloten en verbonden

## WLAN inschakelen/uitschakelen (alleen ADS-2600We)

- 1 Druk op .
- 2 Druk op **Netwerk**.
- 3 Druk op **WLAN**.
- 4 Druk op **▲** of **▼** om **WLAN Activeren** weer te geven.
- 5 Druk op **WLAN Activeren**.
- 6 Druk op **Aan (of Uit)**.

# Handleiding product veiligheid

## Informatie over recycling conform de WEEE-richtlijn en de richtlijnen inzake batterijen en accu's



Productsymbool



Batterijsymbool

**Alleen voor de Europese Gemeenschap**

Het product/de batterij is gemarkeerd met een van de bovenstaande kringloopsymbolen. Dat geeft aan dat u het product/de batterij aan het einde van de levenscyclus afzonderlijk dient in te leveren bij een officieel inzamelpunt en niet mag weggooien bij het gewone huishoudelijk afval.

## Verklaring van internationale ENERGY STAR®-kwalificatie

Het doel van het internationale ENERGY STAR®-programma is het bevorderen van de ontwikkeling en popularisering van energie-efficiënte kantoorapparatuur.

Als ENERGY STAR®-partner heeft Brother Industries, Ltd. vastgesteld dat dit product voldoet aan de ENERGY STAR®-specificaties voor efficiënt energieverbruik.



# Handleiding product veiligheid

## Handelsmerken

BROTHER is een handelsmerk of wettig gedeponeerd handelsmerk van Brother Industries, Ltd. Microsoft, Windows, Windows Vista, Windows Server, Outlook en Internet Explorer zijn wettig gedeponeerde handelsmerken of handelsmerken van Microsoft Corporation in de Verenigde Staten en/of andere landen.

Apple, Macintosh, Mac OS en Safari zijn handelsmerken van Apple Inc., wettig gedeponeerd in de Verenigde Staten en andere landen.

Nuance, het Nuance-logo, PaperPort en ScanSoft zijn handelsmerken of wettig gedeponeerde handelsmerken van Nuance Communications, Inc. of dochterbedrijven in de Verenigde Staten en/of andere landen.

AOSS is een handelsmerk van Buffalo Inc.

WPA, WPA2, Wi-Fi Protected Access en Wi-Fi Protected Setup zijn handelsmerken van de Wi-Fi Alliance.

Wi-Fi en Wi-Fi Alliance zijn wettig gedeponeerde handelsmerken van de Wi-Fi Alliance.

AMD is een handelsmerk van Advanced Micro Devices, Inc.

Linux is het wettig gedeponeerde handelsmerk van Linus Torvalds in de Verenigde Staten en andere landen.

Android is een handelsmerk van Google Inc.

ISIS, Captiva en QuickScan zijn wettig gedeponeerde handelsmerken of handelsmerken van EMC Corporation in de Verenigde Staten en/of andere landen.

Intel is een handelsmerk van Intel Corporation in de Verenigde Staten en/of andere landen.

Adobe, Reader en Photoshop zijn wettig gedeponeerde handelsmerken of handelsmerken van Adobe Systems Incorporated in de Verenigde Staten en/of andere landen.

Elk bedrijf waarvan de softwaretitel in deze handleiding is genoemd, heeft een Gebruiksrechtovereenkomst die specifiek is voor de eigen programma's.

**Alle handels- en productnamen van bedrijven die vermeld zijn op Brother-producten, de bijbehorende documenten en andere materialen zijn handelsmerken of wettig gedeponeerde handelsmerken van de respectieve bedrijven.**

### Samenstelling en publicatie

Deze handleiding is samengesteld en gepubliceerd onder toezicht van Brother Industries, Ltd. De nieuwste productgegevens en specificaties zijn in deze handleiding verwerkt.

De inhoud van deze handleiding en de specificaties van dit product kunnen zonder voorafgaande kennisgeving worden gewijzigd.

Brother behoudt zich het recht voor om de specificaties en de inhoud van deze handleiding zonder voorafgaande kennisgeving te wijzigen. Brother is niet verantwoordelijk voor enige schade, met inbegrip van gevolgschade, voortvloeiend uit het gebruik van deze handleiding of de daarin beschreven producten, inclusief maar niet beperkt tot zelffouten en andere fouten in deze publicatie.

### Auteursrecht en Licentie

© 2014 Brother Industries, Ltd. Alle rechten voorbehouden.

In dit product is software verwerkt die is ontwikkeld door de volgende bedrijven:

© 1983-1998 PACIFIC SOFTWARES, INC.

© 2008 Devicescape Software, Inc.

In dit product is "KASAGO TCP/IP"-software verwerkt die is ontwikkeld door ZUKEN ELMIC, Inc.

# Handleiding product veiligheid

## Opmerkingen over Open Source-licenties

Dit product bevat Open-source-software.

Ga naar het Brother Solutions Center ([support.brother.com](http://support.brother.com)) voor opmerkingen over Open Source-licenties.

## Klantenservice van Brother

### Klantenservice

Ga naar [www.brother.com](http://www.brother.com) voor informatie over hoe u contact kunt opnemen met uw plaatselijke Brother-vestiging.

### Locaties servicecentra

Neem voor servicecentra in Europa contact op met uw plaatselijke Brother-vestiging. Adressen en informatie voor telefonisch contact staan op de pagina's voor uw land op [www.brother.com](http://www.brother.com)

## Onwettig gebruik van scanapparatuur

Het maken van reproducties van bepaalde artikelen of documenten met frauduleuze bedoelingen is een strafbaar feit. Hier volgt een onvolledige lijst van documenten waarvoor mogelijk een wettelijk kopieerverbod geldt. Raadpleeg in geval van twijfel uw juridisch adviseur en/of de betreffende instanties in uw eigen land over specifieke items en documenten:

- Papiergeld
- Obligaties of andere schuldbewijzen
- Depositobewijzen
- Oproepen voor of papieren met betrekking tot militaire dienst
- Paspoorten
- Postzegels (al dan niet afgestempeld)
- Immigratiepapieren
- Bijstandsdocumenten
- Door overheidsinstanties uitgegeven cheques of wissels
- Identificatiebadges of insignes

Werk dat auteursrechtelijk is beschermd, mag volgens de wet niet worden gekopieerd. Delen van werk dat auteursrechtelijk is beschermd, mogen echter wel voor "redelijk gebruik" worden gekopieerd. Meerdere kopieën duiden op ongepast gebruik. Kunstwerken dienen te worden beschouwd als werk dat auteursrechtelijk is beschermd.

# Handleiding product veiligheid

## Mededeling omtrent getrouwe reproductie van gescande documenten

Controleer na het scannen van een document of de accuraatheid en kwaliteit van de scan aan uw verwachtingen voldoet door de grootte en hoeveelheid van de gescande gegevens, de beeldgetrouwheid, kleurtinten, etc. te controleren.

Controleer altijd de gescande gegevens voordat u het originele document vernietigt.

Het is mogelijk dat een gedeelte van de gescande gegevens beschadigd raakt of verloren gaat. Lees daarom alle instructies zorgvuldig door en houd het volgende in uw achterhoofd:

- Afhankelijk van de conditie van het document, kan dit door het scannen slijten, vervormen, scheuren of vies worden. In dat geval kunnen de gegevens of delen ervan verloren gaan.

Zorg ervoor dat het document geen kreukels, ezelsoren of gaten bevat.

- Als de binnenkant van het apparaat vuil is, kan het document door het scannen slijten, vervormen, scheuren of vies worden. In dat geval kunnen de gegevens of delen ervan verloren gaan.

Reinig de binnenkant van het apparaat regelmatig en zorgvuldig.

- Afhankelijk van de scaninstellingen, zoals het documentformaat, de scanresolutie, kleurinstellingen, enkel- of dubbelzijdig scannen, automatisch rechtmaken, overslaan van blanco pagina's, etc., kan zich het volgende voordoen:

- Als de resolutie te laag is, kan de tekst onleesbaar of onduidelijk zijn.
- Kleurendocumenten worden mogelijk in zwart-wit gescand.
- Slechts één zijde van een dubbelzijdig document wordt gescand.
- Een gedeelte van het document wordt niet gescand, of het formaat is te klein.
- Het document wordt slechts gedeeltelijk gescand, waarna gescande gegevens verloren gaan.
- Blanco pagina's worden mogelijk niet verwijderd of pagina's worden onnodig verwijderd.
- Aan de randen van de gescande gegevens worden marges toegevoegd.

Raadpleeg de Gebruikershandleiding voor meer informatie over het configureren van de scaninstellingen.

- Afhankelijk van de conditie van het document (zoals kreukels, ezelsoren of gaten) en de verbruiksartikelen kunnen meerdere pagina's van een document tegelijk worden ingevoerd, waardoor sommige pagina's in de scan ontbreken.

Zorg ervoor dat het document geen kreukels, ezelsoren of gaten bevat.

Vervang regelmatig alle verbruiksartikelen.

- Wanneer documenten zich niet binnen de aanbevolen richtlijnen bevinden, of afhankelijk van de conditie van het document (zoals kreukels, ezelsoren of gaten), de verbruiksartikelen, of het papierinvoermechanisme in het apparaat, kunnen documenten tijdens het scannen vastlopen in het apparaat. In dat geval kunnen de scangegevens of delen ervan verloren gaan. (Vastgelopen documenten kunnen mogelijk onbruikbaar worden.)

Raadpleeg het gedeelte "Geschikte documenten" in de Gebruikershandleiding voor meer informatie over geschikte documenten.

- Documentgedeelten die met een fluorescerende stift zijn gemarkeerd, zijn mogelijk niet duidelijk zichtbaar in de scan of de markeerkleur wordt niet goed gereproduceerd, afhankelijk van de kleur en dichtheid van de markeerinkt.

Mogelijk verkrijgt u betere resultaten door de scanresolutie te verhogen. Raadpleeg de Gebruikershandleiding voor informatie over resolutie-instellingen.

# brother

Bezoek ons op het web  
[www.brother.com](http://www.brother.com)



[www.brotherearth.com](http://www.brotherearth.com)