

Guia de Segurança de Produto

ADS-2100e ADS-2600We

POR Versão A

Leia este documento antes de tentar utilizar o equipamento ou antes de tentar realizar qualquer operação de manutenção. A inobservância destas instruções pode resultar num risco acrescido de incêndio, choque elétrico, queimaduras ou asfixia. A Brother não se responsabiliza por danos resultantes do facto de o proprietário do produto não ter respeitado as instruções constantes deste documento.

Como utilizar este guia:

- 1 Leia o guia na totalidade antes de utilizar o equipamento e conserve-o para referência futura.
- 2 Siga atentamente as instruções contidas neste guia e certifique-se sempre de que segue todas as advertências e instruções assinaladas no produto.
- 3 Se depois de ter lido este guia tiver dúvidas sobre como utilizar o equipamento, contacte o revendedor Brother da sua área ou o serviço de apoio ao cliente da Brother.
- 4 Para se certificar de que entende todas as instruções, estude os símbolos e convenções utilizados na documentação adiante.

Símbolos e convenções utilizados na documentação

Os seguintes símbolos e convenções são utilizados em toda a documentação:

ADVERTÊNCIA

ADVERTÊNCIA indica uma situação potencialmente perigosa que, caso não seja evitada, pode resultar em morte ou ferimentos graves.

AVISO






AVISO indica uma situação potencialmente perigosa que, caso não seja evitada, pode resultar em ferimentos ligeiros ou moderados.

IMPORTANTE

IMPORTANTE indica uma situação potencialmente perigosa que, caso não seja evitada, pode resultar em danos materiais ou na perda de funcionalidade do produto.

NOTA

NOTA indica o que fazer se ocorrerem determinadas situações ou oferece sugestões sobre como a operação funciona em conjunto com outras funções.

-  Os ícones de proibição indicam ações que não devem ser efetuadas.
-  Este ícone indica que não pode utilizar aerossóis inflamáveis.
-  Este ícone indica que não pode utilizar solventes orgânicos, como álcool e líquidos.
-  Os ícones de Perigo Elétrico alertam-no para possíveis choques elétricos.
-  Os ícones de Perigo de Incêndio alertam-no para a possibilidade de um incêndio.

Negrito Texto em negrito identifica botões específicos existentes no painel de controlo do equipamento ou no ecrã do computador.

Itálico Texto em itálico chama a atenção para um item importante ou remete para um tópico relacionado.

(Apenas no modelo ADS-2600We) *Courier New* Texto no tipo de letra Courier New identifica mensagens no LCD do equipamento.

Siga todas as advertências e instruções assinaladas no equipamento.

NOTA

As ilustrações neste guia representam o modelo ADS-2100e.

Guia de Segurança de Produto


Nota de compilação e publicação

Este manual foi compilado e publicado para fornecer as informações de segurança do produto mais recentes à data da edição. As informações contidas neste manual podem estar sujeitas a alterações.

Para obter o manual mais recente, visite-nos em support.brother.com

Escolher um local seguro para o equipamento

Coloque o equipamento numa superfície plana e estável, não sujeita a vibrações ou choques, como uma secretária. Coloque o equipamento perto de uma tomada elétrica padrão com ligação à terra. Escolha um local seco e bem arejado, com uma temperatura entre os 5 e 35 °C.



! ADVERTÊNCIA



NÃO exponha o equipamento a luz solar direta, calor excessivo, chamas desprotegidas, gases corrosivos, pó ou humidade. **NÃO** coloque o equipamento sobre uma alcatifa ou um tapete, pois ficará exposto ao pó. Se o fizer, pode criar um risco de choque elétrico ou incêndio. Pode também danificar o equipamento e/ou inutilizá-lo.



NÃO coloque o equipamento perto de radiadores, aquecedores, aparelhos de ar condicionado, água, produtos químicos ou equipamentos que contenham ímanes ou produzam campos magnéticos. Se o fizer, pode criar o risco de um curto-circuito ou incêndio caso deixe água entrar em contacto com o equipamento (incluindo a condensação causada por sistemas de aquecimento, de ar condicionado e/ou equipamento de ventilação que seja suficiente para criar um curto-circuito ou incêndio).



NÃO coloque o equipamento perto de produtos químicos ou num local onde possa ocorrer o derramamento de produtos químicos. Em particular, os solventes orgânicos ou líquidos podem fazer com que a caixa e/ou os cabos se derretam ou dissolvam, originando um risco de incêndio ou choque elétrico. Podem também fazer com que o equipamento avarie ou fique descolorado.

Guia de Segurança de Produto



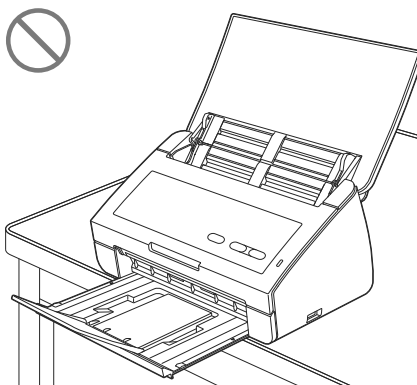
As ranhuras e aberturas situadas na caixa, na parte posterior ou inferior do produto, existem para ventilação. Para evitar bloquear ou tapar essas aberturas, o equipamento deve ser colocado num local onde não entre em contacto com qualquer parede ou outro dispositivo. Bloquear a ventilação do equipamento pode criar um risco de sobreaquecimento e/ou de incêndio.

IMPORTANTE

- Coloque sempre o equipamento sobre uma superfície sólida, nunca em cima de uma cama, sofá, tapete ou noutras superfícies macias idênticas.
- NÃO coloque o equipamento num armário embutido.

AVISO

Certifique-se de que nenhuma parte do equipamento se projeta para fora da secretária ou base onde se encontra o equipamento. Em particular, não deixe a gaveta de saída aberta se o equipamento se encontrar na extremidade de uma mesa, base, etc. Certifique-se de que o equipamento se encontra numa superfície plana, nivelada e estável, não sujeita a vibrações. A inobservância destas precauções pode resultar na queda do equipamento, originando ferimentos no utilizador e danos graves no equipamento.



NÃO coloque o equipamento num carrinho, numa base ou numa mesa instáveis ou inclinados, nem em qualquer superfície inclinada/oblíqua. O equipamento pode cair, resultando em ferimentos no utilizador e em danos graves no equipamento.

IMPORTANTE

- NÃO coloque objetos em cima do equipamento.
- NÃO coloque o equipamento perto de fontes de interferência, como altifalantes ou bases de telefones sem fios que não sejam da Brother. Se o fizer, pode interferir com o funcionamento dos componentes eletrónicos do equipamento.

Guia de Segurança de Produto

Precauções gerais

! ADVERTÊNCIA

No embalamento do equipamento, foram utilizados sacos de plástico. Para evitar o perigo de asfixia, mantenha estes sacos de plástico fora do alcance de bebês e crianças. Os sacos de plástico não são brinquedos.



Não introduza qualquer tipo de objetos nas ranhuras da caixa deste equipamento, pois podem tocar em pontos de tensão perigosos ou provocar o curto-circuito de peças, originando o risco de incêndio ou choque elétrico. Se objetos metálicos, água ou outros líquidos entrarem no equipamento, desligue-o imediatamente da tomada elétrica. Contacte o seu revendedor Brother ou o serviço de apoio ao cliente da Brother.



NÃO utilize substâncias inflamáveis nem qualquer tipo de aerossol ou solvente/líquido orgânico que contenha álcool ou amoníaco para limpar o interior ou o exterior do equipamento. Se o fizer, pode originar um incêndio ou choque elétrico.



NÃO desmonte nem modifique o equipamento; se o fizer, pode originar um incêndio ou choque elétrico. Se o equipamento precisar de reparação, contacte o seu revendedor Brother ou o serviço de apoio ao cliente da Brother.



NÃO toque no equipamento durante uma trovoada. Quando o equipamento é utilizado durante uma trovoada, pode haver um risco remoto de choque elétrico devido a relâmpagos.




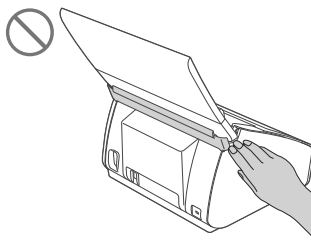
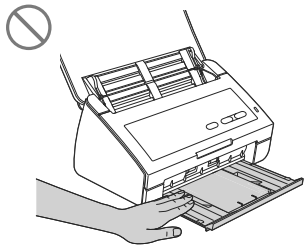
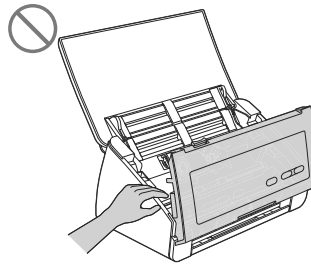
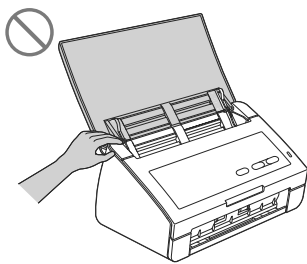
NÃO utilize o equipamento na proximidade de líquidos, por exemplo, perto da banheira, do lavatório, do lava-loiça ou da máquina de lavar, numa cave húmida ou junto a uma piscina.

Guia de Segurança de Produto

⚠ AVISO

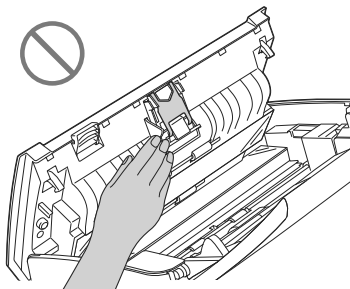
NÃO tente retirar páginas do equipamento sem que a respetiva digitalização tenha terminado e as mesmas tenham sido ejetadas. Se o fizer, pode ferir os dedos ao entalá-los nos rolos.

Algumas zonas do equipamento podem provocar ferimentos se as tampas (indicadas a sombreado) forem fechadas com força. Tenha cuidado quando colocar a mão nas zonas indicadas nas ilustrações.

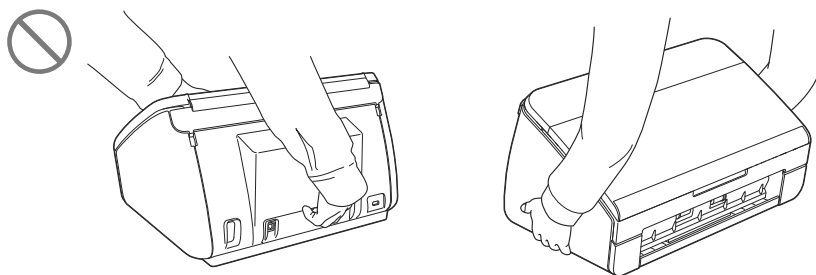


Guia de Segurança de Produto

Tenha cuidado quando tocar na almofada de separação e na zona circundante do equipamento. Caso contrário, pode ferir-se e provocar danos graves no equipamento.



NÃO transporte o equipamento ao segurá-lo pela tampa superior. Se o fizer, o equipamento pode escorregar-lhe das mãos e cair. Para transportar o equipamento, deve colocar as mãos por baixo, de modo a sustentar todo o equipamento.



Tenha cuidado ao utilizar o equipamento, de modo a evitar que peças de vestuário (principalmente mangas, gravatas, etc.), cabelo ou acessórios sejam apanhados pelo mesmo; caso contrário, poderão ocorrer ferimentos. Caso um objeto seja puxado pelo equipamento, desligue-o imediatamente da fonte de alimentação.

IMPORTANTE

(Apenas no modelo ADS-2600We)

NÃO toque no ecrã tátil imediatamente depois de ligar o cabo de alimentação ou o equipamento. Se o fizer, pode provocar um erro.

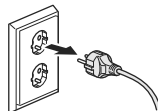
Guia de Segurança de Produto

Ligar o equipamento em segurança

! ADVERTÊNCIA



Existem elétrodos de alta tensão no interior do equipamento. Antes de aceder ao interior do equipamento (para operações de manutenção de rotina, como limpeza), certifique-se de que desligou o cabo de alimentação da tomada elétrica, bem como quaisquer cabos de rede (apenas no modelo ADS-2600We) do equipamento.



NÃO manuseie a ficha com as mãos húmidas. Se o fizer, pode sofrer um choque elétrico.



NÃO ligue o equipamento a uma fonte de alimentação de corrente contínua nem a um inversor de corrente. Se o fizer, pode sofrer um choque elétrico. Se tiver dúvidas acerca do tipo de fonte de alimentação que possui, contacte um electricista devidamente habilitado.



NÃO utilize o equipamento se o cabo de alimentação estiver desgastado ou danificado; caso contrário, pode originar um choque elétrico ou um incêndio.



NÃO puxe o centro do cabo de alimentação de corrente. **NÃO** coloque nada sobre o cabo de alimentação. **NÃO** coloque o equipamento em locais onde as pessoas possam pisar o cabo. Se o fizer, pode originar um choque elétrico ou um incêndio.



A Brother aconselha vivamente que **NÃO** utilize qualquer tipo de extensão. A inobservância destas precauções pode originar um incêndio, um choque elétrico ou danos no equipamento.

Guia de Segurança de Produto

Reparar o equipamento

NÃO tente reparar o equipamento por iniciativa própria. Abrir ou retirar tampas pode expô-lo a tensões perigosas e outros riscos, bem como anular a sua garantia. Contacte o seu revendedor Brother ou o serviço de apoio ao cliente da Brother.

ADVERTÊNCIA



Se o equipamento tiver caído ou a caixa tiver sofrido danos, existe a possibilidade de um choque elétrico ou de um incêndio. Desligue o equipamento da tomada elétrica e contacte o seu revendedor Brother ou o serviço de apoio ao cliente da Brother.

AVISO

Se o equipamento ficar anormalmente quente, libertar fumo ou odores fortes, ou se derramar acidentalmente qualquer líquido sobre o mesmo, desligue-o imediatamente da tomada elétrica. Contacte o seu revendedor Brother ou o serviço de apoio ao cliente da Brother.

IMPORTANTE

Se o equipamento não funcionar normalmente ao seguir as instruções de funcionamento, ajuste apenas os controlos abrangidos pelas instruções de funcionamento. O ajuste incorreto de outros controlos pode causar danos e implicar um trabalho exaustivo por parte de um técnico devidamente habilitado para repor o funcionamento normal do equipamento.

Guia de Segurança de Produto

Garantia do produto e responsabilidades

Nenhuma informação contida neste guia afeta a garantia existente do produto, nem pode ser interpretada como conferindo uma garantia adicional ao produto. A inobservância das instruções de segurança indicadas neste guia pode invalidar a garantia do produto.

ADVERTÊNCIA

Utilize apenas o cabo de alimentação fornecido com este equipamento.

Este produto tem de ser instalado perto de uma tomada elétrica de fácil acesso. Em caso de emergência, tem de retirar a ficha da tomada elétrica para desligar completamente o equipamento.

Declaração de Conformidade (apenas para a Europa)

A Brother Industries, Ltd.
15-1 Naeshiro-cho, Mizuho-ku, Nagoya 467-8561 Japan
declara que este produto está em conformidade com todos os requisitos essenciais das diretivas e regulamentos aplicáveis na Comunidade Europeia.

A Declaração de Conformidade pode ser transferida a partir do Brother Solutions Center. Visite support.brother.com e:

- > escolha "Europe";
- > escolha o seu país;
- > escolha o seu modelo;
- > escolha "Manuais".

A declaração será transferida como um ficheiro PDF.

Guia de Segurança de Produto

Declaração de Conformidade com a Diretiva 1999/5/CE relativa aos equipamentos de rádio e de telecomunicações (R&TTE) (apenas para a Europa) (apenas para o modelo ADS-2600We)

A Brother Industries, Ltd.

15-1 Naeshiro-cho, Mizuho-ku, Nagoya 467-8561 Japan

declara que este produto está em conformidade com as disposições da Diretiva 1999/5/CE relativa a R&TTE. Pode transferir uma cópia da declaração de conformidade ao seguir as instruções indicadas na secção “Declaração de Conformidade” (apenas para a Europa).

[Após 13 de junho de 2017] Declaração de Conformidade com a Diretiva 2014/53/UE relativa aos equipamentos radioelétricos (apenas para o modelo ADS-2600We)

A Brother Industries, Ltd.

15-1 Naeshiro-cho, Mizuho-ku, Nagoya 467-8561 Japan

declara que este produto está em conformidade com as disposições da Diretiva 2014/53/UE relativa aos equipamentos radioelétricos. Uma cópia da Declaração de Conformidade pode ser transferida ao seguir as instruções na secção “Declaração de Conformidade”.

Rede sem fios (apenas no modelo ADS-2600We)

Este digitalizador possui uma interface sem fios.

Banda(s) de frequência: 2400 a 2483,5 MHz

Energia máxima de radiofrequência transmitida na(s) banda(s) de frequência: inferior a 20 dBm (PIRE, potência isotrópica de radiação equivalente)

Ligação de rede (apenas no modelo ADS-2600We)

IMPORTANTE

NÃO ligue este equipamento a uma rede local (LAN) que esteja sujeita a sobretensões.

Interferência radioelétrica

Este produto está em conformidade com a norma EN55022 (CISPR, Publicação 22)/Classe B. Quando ligar o equipamento a um computador, certifique-se de que utiliza um cabo USB com um comprimento não superior a 2 m.


Guia de Segurança de Produto

Informações para cumprimento do Regulamento (UE) N.º 801/2013 da Comissão

	ADS-2100e	ADS-2600We
Consumo de energia* (modo de espera com ligação de rede)	1,5 W	5,0 W

* Todas as portas de rede ativadas e ligadas

Ativar/desativar WLAN (apenas no modelo ADS-2600We)

- 1 Prima .
- 2 Prima Rede.
- 3 Prima WLAN.
- 4 Prima ▲ ou ▼ para apresentar WLAN Activa.
- 5 Prima WLAN Activa.
- 6 Prima Lig (ou Desl).

Guia de Segurança de Produto

Informações de reciclagem de acordo com as Diretivas sobre REEE e Pilhas



Marcação do produto



Marcação das pilhas

Apenas na União Europeia

O produto/pilha está marcado/a com um dos símbolos de reciclagem apresentados acima. Isto indica que, no final da vida útil do produto/pilha, este/a deverá ser eliminado/a de forma separada num ponto de recolha adequado e não deve ser descartado/a juntamente com os resíduos domésticos.

Declaração de qualificação internacional ENERGY STAR®

O objetivo do programa internacional ENERGY STAR® consiste em promover o desenvolvimento e a disseminação de equipamento de escritório energeticamente eficiente.

Como parceira ENERGY STAR®, a Brother Industries, Ltd. determinou que este produto cumpre as especificações ENERGY STAR® no que respeita à eficiência energética.



Guia de Segurança de Produto

Marcas comerciais

BROTHER é uma marca comercial ou uma marca registada da Brother Industries, Ltd.

Microsoft, Windows, Windows Vista, Windows Server, Outlook e Internet Explorer são marcas registadas ou marcas comerciais da Microsoft Corporation nos Estados Unidos e/ou noutros países.

Apple, Macintosh, Mac OS e Safari são marcas comerciais da Apple Inc., registadas nos Estados Unidos e noutros países.

Nuance, o logótipo Nuance, PaperPort e ScanSoft são marcas comerciais ou marcas registadas da Nuance Communications, Inc. ou das suas filiais nos Estados Unidos e/ou noutros países.

AOSS é uma marca comercial da Buffalo Inc.

WPA, WPA2, Wi-Fi Protected Access e Wi-Fi Protected Setup são marcas da Wi-Fi Alliance.

Wi-Fi e Wi-Fi Alliance são marcas registadas da Wi-Fi Alliance.

AMD é uma marca comercial da Advanced Micro Devices, Inc.

Linux é uma marca registada de Linus Torvalds nos EUA e noutros países.

Android é uma marca comercial da Google Inc.

ISIS, Captiva e QuickScan são marcas registadas ou marcas comerciais da EMC Corporation nos Estados Unidos e/ou noutros países.

Intel é uma marca comercial da Intel Corporation nos EUA e/ou noutros países.

Adobe, Reader e Photoshop são marcas registadas ou marcas comerciais da Adobe Systems Incorporated nos Estados Unidos e/ou noutros países.

Cada empresa cujo software é mencionado neste manual possui um Contrato de Licença de Software específico abrangendo os respetivos programas.

Quaisquer denominações comerciais e nomes de produtos constantes em produtos da Brother, documentos afins e quaisquer outros materiais são marcas comerciais ou marcas registadas das respetivas empresas.

Compilação e publicação

Sob a supervisão da Brother Industries, Ltd., este manual foi compilado e publicado com as informações mais recentes sobre descrições e especificações do produto.

O conteúdo deste manual e as especificações deste produto estão sujeitos a alterações sem aviso prévio.

A Brother reserva-se o direito de efetuar alterações, sem aviso prévio, às especificações e aos materiais aqui contidos, não sendo responsável por quaisquer danos (incluindo danos indiretos) causados pela utilização dos materiais apresentados, incluindo (mas sem limitação) erros tipográficos e outros relacionados com esta publicação.

Direitos de autor e licença

© 2014 Brother Industries, Ltd. Todos os direitos reservados.

Este produto inclui software desenvolvido pelos seguintes fornecedores:

© 1983-1998 PACIFIC SOFTWARES, INC.

© 2008 Devicescape Software, Inc.

Este produto inclui o software "KASAGO TCP/IP", desenvolvido pela ZUKEN ELMIC, Inc.

Guia de Segurança de Produto

Observações sobre licenças de código aberto

Este produto inclui software de código aberto (“open source”). Para ver as observações sobre licenças de código aberto, visite o Brother Solutions Center em support.brother.com

Serviço de apoio ao cliente da Brother

Serviço de apoio ao cliente

Visite www.brother.com para obter os contactos da representação da Brother no seu país.

Localizações dos centros de assistência

Para se informar sobre os centros de assistência na Europa, contacte a representação da Brother no seu país. Pode encontrar o endereço e os contactos telefónicos das representações europeias em www.brother.com ao escolher o seu país.

Utilização ilícita de equipamento de digitalização

É considerado crime fazer reproduções de determinados artigos ou documentos com a intenção de cometer fraude. Segue-se uma lista não exaustiva de documentos cuja reprodução pode ser ilícita. Recomendamos que solicite o parecer de um jurista e/ou das autoridades legais competentes caso tenha dúvidas sobre um determinado artigo ou documento:

- Dinheiro
- Ações ou outros certificados de aforro
- Certificados de depósito
- Documentos de recruta das forças armadas
- Passaportes
- Selos de correio (cancelados ou não cancelados)
- Documentos de imigração
- Documentos da Segurança Social
- Cheques ou saques emitidos por entidades governamentais
- Cartões ou insígnias de identificação

A cópia de trabalhos protegidos por direitos de autor é ilegal, sendo apenas permitida a cópia de partes desse tipo de trabalhos para “fins lícitos”. Múltiplas cópias podem constituir uso ilícito. Obras de arte devem ser consideradas equivalentes a obras protegidas por direitos de autor.

Guia de Segurança de Produto

Aviso relativo à reprodução fiel de documentos digitalizados

Depois de digitalizar um documento, confirme que o rigor e a qualidade dos dados de digitalização correspondentes estão de acordo com as suas necessidades, ao verificar o tamanho dos dados de digitalização, a quantidade de dados de imagem obtidos, a fidelidade das imagens, as tonalidades de cor, etc.

Confirme sempre os dados de digitalização antes de destruir o documento original.

É possível que uma parte dos dados de digitalização se possa ter perdido ou esteja danificada, pelo que deve ler atentamente todas as instruções e ter em mente o seguinte:

- Em função do estado do documento, o mesmo pode ficar desgastado, distorcido, sujo ou apresentar falhas durante a digitalização. Neste caso, é possível que perca alguns ou mesmo todos os dados de digitalização.

Confirme que o documento não tem vincos, dobras ou furos.

- Se o interior do equipamento estiver sujo, o documento pode ficar desgastado, distorcido, sujo ou apresentar falhas durante a digitalização. Neste caso, é possível que perca alguns ou mesmo todos os dados de digitalização.

Limpe o interior do equipamento com cuidado e regularmente.

- Em função das definições de digitalização, como o tamanho do documento, a resolução de digitalização, definições relativas à cor, definições de digitalização de um lado ou dos dois lados, correção automática da inclinação, avanço de páginas em branco, etc., poderá ocorrer o seguinte:

- O texto pode estar ilegível ou desfocado se a resolução de imagem for demasiado baixa.
- Os dados de digitalização de um documento a cores podem ser captados a preto e branco.
- Pode ser captado apenas um dos lados de um documento com dois lados.
- Uma parte do documento pode não ser digitalizada, ou o tamanho ser demasiado pequeno.
- O documento pode ter sido apenas digitalizado parcialmente, perdendo os dados de digitalização restantes.
- As páginas em branco podem não ser eliminadas ou podem ser inadvertidamente eliminadas páginas necessárias.
- Podem ser adicionadas margens às extremidades dos dados de digitalização.

Consulte o Manual do Utilizador para obter mais informações sobre como configurar as definições de digitalização.

- Em função do estado do documento (por exemplo, se tiver vincos, dobras ou furos) e dos consumíveis, podem ser alimentadas várias páginas de um documento de uma só vez, resultando na ausência de algumas páginas de dados digitalizados desse documento.

Confirme que o documento não tem vincos, dobras ou furos.

Substitua regularmente todos os consumíveis.

Guia de Segurança de Produto

- Ao digitalizar documentos que não cumpram as diretrizes recomendadas, ou em função do estado do documento (por exemplo, se tiver vincos, dobras ou furos), dos consumíveis ou dos mecanismos de alimentação de papel no interior do equipamento, os documentos podem ficar encravados no interior do equipamento durante a digitalização. Neste caso, é possível que perca alguns ou mesmo todos os dados de digitalização. (Os documentos podem ser destruídos devido a um encravamento de papel.)

Consulte “Documentos aceitáveis” no Manual do Utilizador para obter mais informações sobre os documentos aceitáveis.

- Ao digitalizar documentos que foram assinalados com um marcador fluorescente, as áreas destacadas podem não ser visualizadas corretamente nos dados de digitalização ou a cor do marcador pode não ser reproduzida corretamente, em função da cor e da densidade da tinta do marcador.

Poderá obter melhores resultados se aumentar a resolução de digitalização. Consulte o Manual do Utilizador para obter mais informações sobre as definições de resolução.

brother

Visite-nos na Internet
www.brother.com



www.brotherearth.com