

Produkt-Sicherheitshinweise ADS-2100e ADS-2600We

GER Version A

Lesen Sie bitte diese Broschüre vor der Verwendung des Gerätes oder bevor Sie Wartungsarbeiten durchführen. Bei Nichtbeachtung dieser Anweisungen besteht die erhöhte Gefahr von Feuer, Stromschlag, Verbrennungen oder Erstickung. Brother haftet nicht für Schäden, die durch Nichtbeachtung der in dieser Anleitung enthaltenen Anweisungen entstehen.

Verwendung dieser Anleitung:

- 1 Lesen Sie diese Anleitung vor der Benutzung des Gerätes vollständig und bewahren Sie sie zum späteren Nachschlagen auf.
- 2 Folgen Sie den in dieser Anleitung enthaltenen Anweisungen sorgfältig und stellen Sie stets sicher, dass alle am Gerät angebrachten Warnungen und Hinweise beachtet werden.
- 3 Wenn Sie nach dem Lesen dieser Anleitung Bedenken über die Verwendung des Gerätes haben, wenden Sie sich an Ihren örtlichen Brother-Händler oder den Brother-Kundenservice.
- 4 Um sicherzustellen, dass Sie alle Hinweise verstehen, machen Sie sich mit den weiter unten erklärten Symbolen und Formatierungen vertraut.

In diesem Handbuch verwendete Symbole und Formatierungen

Die folgenden Symbole und Formatierungen werden in diesem Handbuch verwendet:

WARNUNG

WARNUNG weist auf eine potenziell gefährliche Situation hin, die zum Tod oder zu schweren Verletzungen führen kann.

VORSICHT






VORSICHT weist auf eine potentiell gefährliche Situation hin, die bei Nichtvermeidung zu leichten oder mittelschweren Verletzungen führen kann.

WICHTIG

WICHTIG weist auf eine potentiell gefährliche Situation hin, die bei Nichtvermeidung zu Sachschäden oder zu Funktionsausfall des Gerätes führen kann.

HINWEIS

HINWEIS liefert Ihnen Informationen darüber, wie Sie auf eine bestimmte Situation reagieren sollten oder welche hilfreichen Tipps Ihnen zur beschriebenen Funktion zur Verfügung stehen.

-  Verbotssymbole kennzeichnen Handlungen, die nicht ausgeführt werden dürfen.
-  Dieses Symbol bedeutet, dass entflammbare Sprays nicht verwendet werden dürfen.
-  Dieses Symbol bedeutet, dass organische Lösungsmittel, wie z. B. Alkohol und Flüssigkeiten, nicht verwendet werden dürfen.
-  Die Warnzeichen für gefährliche elektrische Spannung warnen vor Stromschlaggefahr.
-  Die Warnzeichen für Feuer warnen vor Feuergefahr.

Fett Fettdruck kennzeichnet Namen von Tasten des Gerätes oder von Optionen und Schaltflächen auf dem Computerbildschirm.

Kursiv Kursive Schrift hebt wichtige Punkte hervor oder verweist auf verwandte Themen.

(nur ADS-2600We) Text in Courier-New-Schrift kennzeichnet Anzeigen, die im Courier New Display des Gerätes erscheinen.

Befolgen Sie alle am Gerät angebrachten Warnungen und Anweisungen.

HINWEIS

Die Abbildungen in dieser Anleitung zeigen das ADS-2100e.

Produkt-Sicherheitshinweise


Zusammenstellung und Veröffentlichung

Dieses Handbuch wurde erstellt und veröffentlicht, um die bei der Veröffentlichung aktuellen Sicherheitsinformationen für das Produkt bereitzustellen. Die Informationen in diesem Handbuch können geändert werden.

Das aktuelle Handbuch finden Sie unter support.brother.com

Stellen Sie Ihr Gerät an einem geeigneten Ort auf

Stellen Sie das Gerät auf eine ebene, stabile, erschütterungs- und vibrationsfreie Fläche, wie z. B. einen Schreibtisch. Stellen Sie das Gerät in der Nähe einer normalen, geerdeten Netzsteckdose auf. Wählen Sie einen trockenen, gut belüfteten Standort, an dem die Raumtemperatur zwischen 5 und 35 °C liegt.



! WARNUNG



Achten Sie darauf, dass das Gerät **NICHT** direkter Sonneneinstrahlung, extremer Hitze, offenem Feuer, korrosiven Gasen, Feuchtigkeit oder Staub ausgesetzt ist. Stellen Sie das Gerät **NICHT** auf einen Teppich bzw. Teppichboden, um es vor Staub zu schützen. Andernfalls kann Stromschlag- oder Feuergefahr entstehen. Das Gerät kann beschädigt werden und/oder seine Funktionsfähigkeit verlieren.



Stellen Sie das Gerät **NICHT** in die Nähe von Radiatoren, Heizungen, Klimaanlage, Wasserquellen, Chemikalien oder Geräten, die Magnete enthalten oder magnetische Felder erzeugen. Andernfalls kann die Gefahr eines Kurzschlusses oder Feuers entstehen, falls das Gerät mit Wasser in Berührung kommt (hierzu gehört auch Kondensation, die von Heiz- oder Klimaanlage und/oder Belüftungsgeräten erzeugt wird und ausreichen kann, um Kurzschluss oder Feuer zu verursachen).



Stellen Sie das Gerät **NICHT** in der Nähe von Chemikalien auf oder an Orten, an denen es zu Austreten von Chemikalien kommen kann. Insbesondere organische Lösungsmittel oder Flüssigkeiten können zum Schmelzen oder zur Auflösung des Gehäuses und/oder von Kabeln führen, so dass die Gefahr von Feuer oder Stromschlag besteht. Sie können auch zu Fehlfunktionen oder Verfärbungen des Gerätes führen.

Produkt-Sicherheitshinweise



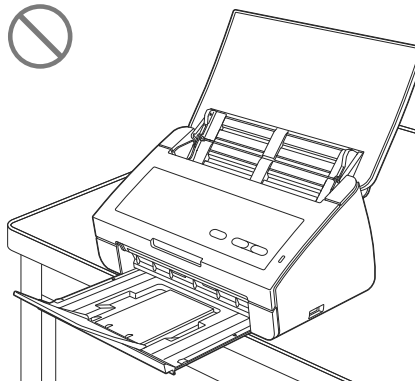
Die Schlitze und Öffnungen im Gehäuse und an der Rück- oder Unterseite des Gerätes dienen zur Belüftung. Das Gerät muss so aufgestellt werden, dass es nicht mit einer Wand oder anderen Geräten in Berührung kommt und diese Öffnungen nicht blockiert oder verdeckt werden. Durch Blockierung der Gerätebelüftung entsteht Überhitzungs- und/oder Feuergefahr.

WICHTIG

- Stellen Sie das Gerät stets auf einer festen Oberfläche auf, niemals auf einem Bett, Sofa, Teppich oder ähnlich weichen Oberflächen.
- Stellen Sie das Gerät NICHT in geschlossenen Schränken auf.

⚠ VORSICHT

Achten Sie darauf, dass kein Teil des Gerätes über den verwendeten Schreibtisch oder Ständer hinausragt. Lassen Sie insbesondere das Ablagefach nicht offen, wenn das Gerät an der Kante des Tisches, Ständers etc. steht. Stellen Sie sicher, dass das Gerät auf einer flachen, ebenen, stabilen und erschütterungsfreien Fläche steht. Bei Missachtung dieser Vorsichtsmaßnahmen könnte das Gerät herunterfallen und Verletzungen bzw. eine ernsthafte Beschädigung des Gerätes verursachen.



Stellen Sie das Gerät NICHT auf einen instabilen, geneigten Wagen, Ständer oder Tisch oder eine andere geneigte/abschüssige Fläche. Das Gerät könnte herunterfallen und Verletzungen bzw. eine ernsthafte Beschädigung des Gerätes verursachen.

WICHTIG

- Legen Sie KEINE Gegenstände auf das Gerät.
- Stellen Sie das Gerät NICHT in der Nähe von Störungsquellen, wie z. B. Lautsprechern oder den Basisstationen schnurloser Telefone eines anderen Herstellers, auf. Dies kann den Betrieb der elektronischen Bauelemente des Gerätes beeinträchtigen.

Produkt-Sicherheitshinweise

Allgemeine Sicherheitshinweise

WARNUNG

Zur Verpackung des Gerätes wurden Plastikbeutel verwendet. Halten Sie diese Plastikbeutel von Babys und Kindern fern, um Erstickungsgefahr zu vermeiden. Plastikbeutel sind kein Spielzeug.



Schieben Sie keine Gegenstände durch die Gehäuseschlitze in dieses Gerät hinein, denn diese könnten gefährliche stromführende Teile berühren oder einen Kurzschluss hervorrufen und dadurch zu Feuer- und Stromschlaggefahr führen. Wenn Metallgegenstände, Wasser oder andere Flüssigkeiten in das Gerät gelangen, ziehen Sie sofort den Netzstecker. Wenden Sie sich an Ihren Brother-Händler oder Brother Service-Partner.



Verwenden Sie **KEINE** entflammaren Substanzen, Sprays oder organischen Lösungsmittel/Flüssigkeiten, die Alkohol oder Ammoniak enthalten, um das Gerät innen oder außen zu reinigen. Andernfalls besteht Feuer- oder Stromschlaggefahr.



Das Gerät **NICHT** zerlegen oder modifizieren, andernfalls könnte Brand oder Stromschlag die Folge sein. Wenn das Gerät repariert werden muss, wenden Sie sich an Ihren Brother-Händler oder an den Brother Service-Partner.



NIEMALS während eines Gewitters das Gerät berühren. Es besteht bei Betrieb des Gerätes während eines Gewitters ein geringes Risiko auf Stromschlag.




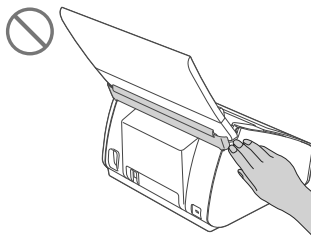
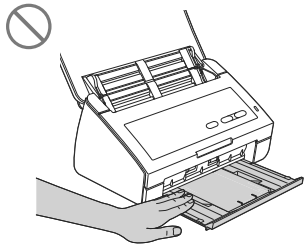
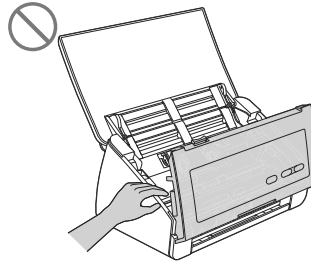
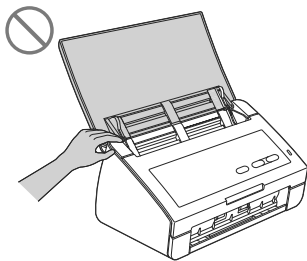
Verwenden Sie dieses Gerät **NICHT** in der Nähe von Flüssigkeiten, z. B. neben einer Badewanne, einem Waschbecken, einer Spüle oder Waschmaschine, in einem feuchten Keller oder in der Nähe eines Schwimmbeckens.

Produkt-Sicherheitshinweise

! VORSICHT

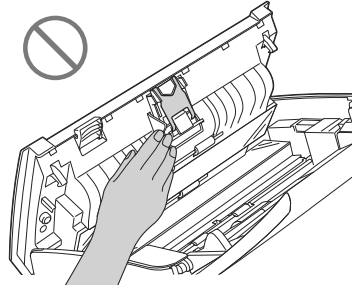
Entnehmen Sie keine Seiten, die noch NICHT vollständig gescannt und noch nicht vom Gerät ausgegeben worden sind. Sie könnten sich die Finger in den Rollen einklemmen und sich verletzen.

Einige Bereiche des Gerätes können Verletzungen verursachen, wenn Abdeckungen (grau schattiert) zu heftig geschlossen werden. Seien Sie vorsichtig, wenn Sie die in den Abbildungen gezeigten Bereiche anfassen.

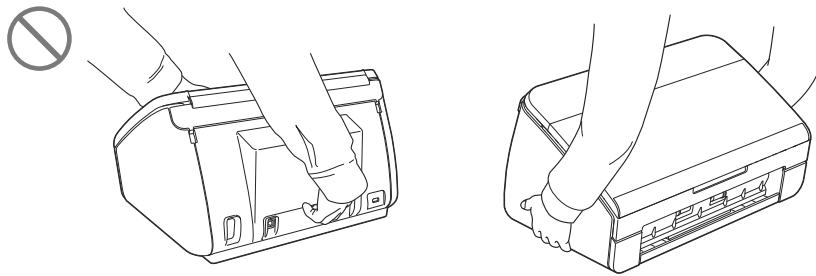


Produkt-Sicherheitshinweise

Seien Sie vorsichtig, wenn Sie das Trennpolster und den Umgebungsbereich im Gerät berühren. Sie könnten sich sonst verletzen und das Gerät schwer beschädigen.



Das Gerät NICHT durch Halten an der oberen Abdeckung transportieren. Andernfalls kann Ihnen das Gerät aus den Händen rutschen. Fassen Sie zum Tragen stets mit beiden Händen unter das Gerät.



Achten Sie beim Gerätebetrieb sorgfältig darauf, dass Kleidung (insbesondere Ärmel, Krawatten usw.), Haare oder Schmuck nicht in das Gerät gezogen werden, andernfalls können Verletzungen die Folge sein. Wenn ein Objekt in das Gerät gezogen worden ist, trennen Sie das Gerät sofort von der Spannungsversorgung.

WICHTIG

(Nur ADS-2600We)

Berühren Sie den Touchscreen NICHT sofort nach Anschließen des Netzkabels oder Einschalten des Gerätes. Andernfalls kann ein Fehler auftreten.

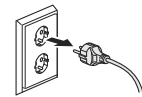
Produkt-Sicherheitshinweise

Sicheres Anschließen des Gerätes

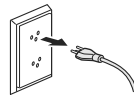
! WARNUNG



Im Inneren des Gerätes befinden sich unter hoher Spannung stehende Elektroden. Bevor Sie auf das Geräteinnere zugreifen (beispielsweise zu Zwecken der regelmäßigen Wartung, etwa der Reinigung), sollten Sie unbedingt zuerst den Netzstecker ziehen und Ethernet-Kabel (nur ADS-2600We) vom Gerät trennen.



Für Deutschland
und Österreich



Für die Schweiz



Fassen Sie den Netzstecker NICHT mit nassen oder feuchten Händen an. Andernfalls besteht Stromschlaggefahr.



Für Deutschland
und Österreich



Für die Schweiz



Schließen Sie es NICHT an eine Gleichstromquelle oder einen Wandler an. Andernfalls besteht Stromschlaggefahr. Wenden Sie sich an einen qualifizierten Elektriker, falls Sie sich nicht sicher sind, welche Art von Anschluss Sie haben.



Verwenden Sie das Gerät NICHT, wenn das Netzkabel durchgescheuert oder beschädigt ist, um Stromschlag- oder Feuergefahr zu vermeiden.



Ziehen Sie stets am Netzstecker und NICHT am Wechselstromkabel. Stellen Sie KEINE Gegenstände auf das Netzkabel. Verlegen Sie das Netzkabel so, dass niemand darauf treten oder darüber stolpern kann. Es besteht Feuer- oder Stromschlaggefahr.



Brother empfiehlt dringend, KEINE Verlängerungskabel zu verwenden. Die Missachtung dieser Vorsichtsmaßnahmen könnte Feuer, Stromschlag und Schaden am Gerät verursachen.

Produkt-Sicherheitshinweise

Reparatur des Gerätes

Versuchen Sie NICHT, das Gerät selbst zu reparieren. Das Öffnen oder Entfernen von Abdeckungen kann zu Kontakt mit gefährlichen stromführenden Teilen und anderen Gefahren sowie zum Verlust von Garantieansprüchen führen. Wenden Sie sich an Ihren Brother-Händler oder Brother Service-Partner.

WARNUNG



Wenn das Gerät heruntergefallen oder das Gehäuse beschädigt ist, besteht Feuer- oder Stromschlaggefahr. Trennen Sie das Gerät von der Netzsteckdose und wenden Sie sich an Ihren Brother-Händler oder den Brother-Kundenservice.

VORSICHT

Wenn das Gerät ungewöhnlich heiß wird, Rauch austritt, ungewöhnliche Gerüche ausströmen oder wenn Sie versehentlich Flüssigkeiten darauf verschüttet haben, ziehen Sie sofort den Netzstecker. Wenden Sie sich an Ihren Brother-Händler oder Brother Service-Partner.

WICHTIG

Wenn das Gerät nicht mehr richtig arbeitet, obwohl es entsprechend den Bedienungsanweisungen verwendet wurde, nehmen Sie nur die in den Bedienungsanweisungen beschriebenen Einstellungen vor. Inkorrekte Änderungen anderer Bedienelemente können zu Beschädigungen führen und machen oft umfangreiche Arbeiten von qualifizierten Technikern notwendig, um wieder den normalen Betriebszustand des Gerätes herzustellen.

Produkt-Sicherheitshinweise

Produktgarantie und Haftung

Keine der in dieser Anleitung gemachten Angaben beeinflussen die bestehende Produktgarantie oder können als erweiterte Garantie- oder Gewährleistungsansprüche ausgelegt werden. Durch Nichtbeachtung der in dieser Anleitung enthaltenen Sicherheitshinweise kann die Produktgarantie ungültig werden.

! WARNUNG

Verwenden Sie nur das mit diesem Gerät gelieferte Netzkabel.

Das Gerät muss an eine in der Nähe befindliche, jederzeit leicht zugängliche Netzsteckdose angeschlossen werden. Um im Notfall die Stromversorgung vollständig zu unterbrechen, muss der Netzstecker gezogen werden.

Konformitätserklärung (nur Europa)

Wir, Brother Industries, Ltd.
15-1, Naeshiro-cho, Mizuho-ku, Nagoya 467-8561, Japan,
erklären, dass dieses Produkt die wesentlichen Anforderungen aller relevanten, innerhalb der Europäischen Gemeinschaft geltenden Richtlinien und Bestimmungen erfüllt.

Sie können die Konformitätserklärung vom Brother Solutions Center herunterladen. Gehen Sie zu support.brother.com und

- > wählen Sie „Europe“
- > wählen Sie Ihr Land
- > wählen Sie „Handbücher“
- > geben Sie den Namen Ihres Modells in das Suchfeld ein und klicken Sie auf „Suchen“
- > wählen Sie „Konformitätserklärung“
- > klicken Sie auf „Herunterladen“.

Die Konformitätserklärung wird als PDF-Datei heruntergeladen.

Produkt-Sicherheitshinweise

Konformitätserklärung zur R&TTE-Richtlinie (Richtlinie über Funk- und Telekommunikationsanlagen) 1999/5/EG (nur Europa) (nur ADS-2600We)

Wir, Brother Industries, Ltd.
15-1, Naeshiro-cho, Mizuho-ku, Nagoya 467-8561, Japan,
erklären, dass dieses Produkt den Bestimmungen der R&TTE-Richtlinie 1999/5/EG entspricht.
Eine Kopie der Konformitätserklärung kann gemäß der folgenden Anleitung aus dem Bereich
Konformitätserklärung (nur Europa) heruntergeladen werden.

[Nach dem 13. Juni 2017] Konformitätserklärung zur Funkanlagenrichtlinie 2014/53/EU (nur ADS-2600We)

Wir, Brother Industries, Ltd.
15-1, Naeshiro-cho, Mizuho-ku, Nagoya 467-8561, Japan,
erklären, dass dieses Produkt den Bestimmungen der Funkanlagenrichtlinie 2014/53/EU
entsprechen. Eine Kopie der Konformitätserklärung kann gemäß der folgenden Anleitung aus
dem Bereich Konformitätserklärung heruntergeladen werden.

WLAN (nur ADS-2600We)

Dieses Gerät unterstützt Wireless LAN.
Frequenzband: 2400–2483,5 MHz
Maximale in dem Frequenzband übertragene Hochfrequenzleistung: unter 20 dBm (EIRP)

LAN-Kabel-Anschluss (nur ADS-2600We)

WICHTIG

Verbinden Sie das Gerät NICHT mit einem LAN-Anschluss, an dem Überspannungen
entstehen können.

Funkentstörung

Dieses Produkt entspricht der Richtlinie EN55022 (CISPR-Publikation 22)/Klasse B. Wenn Sie
das Gerät an einen Computer anschließen, achten Sie darauf, dass das verwendete USB-Kabel
nicht länger als 2 m ist.

Produkt-Sicherheitshinweise

GS-Erklärung


Das Gerät ist nicht für die Benutzung im unmittelbaren Gesichtsfeld am Bildschirmarbeitsplatz vorgesehen. Um störende Reflexionen am Bildschirmarbeitsplatz zu vermeiden, darf dieses Produkt nicht im unmittelbaren Gesichtsfeld platziert werden.

Informationen zur Konformität mit Kommissionsrichtlinie 801/2013

	ADS-2100e	ADS-2600We
Leistungsaufnahme* (Netzwerk-Bereitschaftsmodus)	1,5 W	5,0 W

* Alle Netzwerkanschlüsse aktiviert und verbunden

WLAN aktivieren / deaktivieren (nur ADS-2600We)

- 1 Drücken Sie .
- 2 Drücken Sie **Netzwerk**.
- 3 Drücken Sie **WLAN**.
- 4 Drücken Sie **▲** oder **▼**, um **WLAN aktiv** anzuzeigen.
- 5 Drücken Sie **WLAN aktiv**.
- 6 Drücken Sie **Ein** (oder **Aus**).

Produkt-Sicherheitshinweise

Recycling-Informationen gemäß WEEE- und Batterierichtlinie



Symbol auf dem Gerät



Symbol auf der Batterie

Nur Europäische Union

Das Produkt/die Batterie ist mit einem der oben gezeigten Recycling-Symbole gekennzeichnet. Dies bedeutet, dass das Produkt/die Batterie am Ende der Lebensdauer getrennt an einer entsprechenden Sammelstelle entsorgt werden muss und nicht in den normalen Hausmüll gelangen darf.

Internationale ENERGY STAR®-Kennzeichnung

Das internationale ENERGY STAR®-Programm wurde ins Leben gerufen, um die Entwicklung und Verbreitung von energieeffizienten Büroausstattungen zu fördern.

Als Partner des ENERGY STAR®-Programms bestätigt Brother Industries, Ltd., dass dieses Produkt den ENERGY STAR®-Spezifikationen für Energieeffizienz entspricht.



Produkt-Sicherheitshinweise

Warenzeichen

BROTHER ist entweder ein Warenzeichen oder ein eingetragenes Warenzeichen von Brother Industries, Ltd.

Microsoft, Windows, Windows Vista, Windows Server, Outlook und Internet Explorer sind entweder eingetragene Warenzeichen oder Warenzeichen der Microsoft Corporation in den USA und/oder anderen Ländern.

Apple, Macintosh, Mac OS und Safari sind Warenzeichen der Apple Inc., die in den USA und anderen Ländern eingetragen sind.

Nuance, das Nuance-Logo, PaperPort und ScanSoft sind Warenzeichen bzw. eingetragene Warenzeichen der Nuance Communications, Inc. bzw. angeschlossener Gesellschaften in den USA und/oder anderen Ländern.

AOSS ist ein Warenzeichen von Buffalo Inc.

WPA, WPA2, Wi-Fi Protected Access und Wi-Fi Protected Setup sind Warenzeichen der Wi-Fi Alliance.

Wi-Fi und Wi-Fi Alliance sind eingetragene Warenzeichen der Wi-Fi Alliance.

AMD ist ein Warenzeichen von Advanced Micro Devices, Inc.

Linux ist ein eingetragenes Warenzeichen von Linus Torvalds in den USA und anderen Ländern.

Android ist ein Warenzeichen von Google Inc.

ISIS, Captiva und QuickScan sind entweder eingetragene Warenzeichen oder Warenzeichen der EMC Corporation in den USA und/oder anderen Ländern.

Intel ist ein Warenzeichen der Intel Corporation in den USA und/oder anderen Ländern.

Adobe, Reader und Photoshop sind eingetragene Warenzeichen oder Warenzeichen von Adobe Systems Incorporated in den USA und/oder anderen Ländern.

Alle Firmen, deren Programmnamen in diesem Handbuch erwähnt sind, haben spezielle Lizenzvereinbarungen für die zu ihrem Eigentum gehörenden Programme.

Alle auf Brother-Produkten gezeigten oder in den dazugehörigen Dokumenten bzw. in anderen Materialien erwähnten Marken- und Produktnamen von Firmen sind Warenzeichen oder eingetragene Warenzeichen der entsprechenden Firmen.

Erstellung und Veröffentlichung

Dieses Handbuch wurde unter der Aufsicht von Brother Industries, Ltd. mit den aktuellen Produktbeschreibungen und Informationen erstellt und veröffentlicht.

Der Inhalt dieses Handbuches und die technischen Daten dieses Produktes können ohne vorherige Ankündigung geändert werden.

Die Firma Brother behält sich das Recht vor, Änderungen bzgl. der technischen Daten und der hierin enthaltenen Materialien ohne vorherige Ankündigung vorzunehmen. Brother übernimmt keine Haftung für Schäden (einschließlich Folgeschäden), verursacht durch das Vertrauen auf diese Materialien, einschließlich aber nicht beschränkt auf offensichtliche Druck- und andere Fehler bezüglich der Veröffentlichung.

Copyright und Lizenz

© 2014 Brother Industries, Ltd. Alle Rechte vorbehalten.

Dieses Produkt enthält von den folgenden Herstellern entwickelte Software:

© 1983–1998 PACIFIC SOFTWARES, INC.

© 2008 Devicescape Software, Inc.

Dieses Produkt enthält die von ZUKEN ELMIC, Inc. entwickelte Software „KASAGO TCP/IP“.

Produkt-Sicherheitshinweise

Anmerkungen zur Open-Source-Lizenzvergabe

Dieses Produkt enthält Open-Source-Software.
Die Anmerkungen zur Open-Source-Lizenzvergabe finden Sie im Abschnitt zum Herunterladen des Handbuchs auf der Webseite Ihres Gerätemodells im Brother Solutions Center unter support.brother.com

Brother-Kundenservice

Kundenservice

Besuchen Sie www.brother.com. Hier erhalten Sie Informationen, wie Sie mit Ihrer Brother-Niederlassung in Kontakt treten können.

Vertriebspartner

Für Angaben zu Vertriebspartnern in Europa wenden Sie sich bitte an Ihre Brother-Niederlassung. Adressen und Telefonnummern der europäischen Niederlassungen finden Sie, wenn Sie unter www.brother.com Ihr Land wählen.

Widerrechtlicher Gebrauch von Scannern

Das Kopieren bestimmter Dokumente in betrügerischer Absicht ist strafbar. Im Folgenden finden Sie eine nicht vollständige Liste von Dokumenten, die u. U. nicht rechtmäßig kopiert werden dürfen. Falls Sie nicht sicher sind, ob Sie gegen geltendes Recht verstoßen, erkundigen Sie sich bitte bei Ihrem Rechtsberater und/oder den zuständigen Behörden:

- Währungen
- Wertpapiere, Obligationen, Schuldverschreibungen
- Depositen-Dokumente
- Dokumente von Streitkräften und militärischen Einrichtungen
- Ausweise
- Briefmarken (gestempelt und ungestempelt)
- Einwanderungspapiere, Visa
- Sozialhilfe-Dokumente
- Checks und Zahlungsanweisungen von Staats-, Regierungsämtern und Behörden
- Identifikationsdokumente, wie Dienstmarken oder Ehrenabzeichen

Urheberrechtlich geschützte Werke dürfen nicht kopiert werden, vorbehaltlich von Ausnahmen in Bezug auf Teile des urheberrechtlich geschützten Werkes aufgrund von „Kulanz“.

Mehrfachkopien weisen auf eine missbräuchliche Nutzung hin. Kunstwerke werden wie urheberrechtlich geschützte Werke behandelt.

Produkt-Sicherheitshinweise

Hinweise zur originalgetreuen Reproduktion von gescannten Dokumenten

Nach dem Scannen eines Dokumentes sollten Sie prüfen, ob die Scangenaugigkeit und -qualität Ihren Anforderungen entspricht. Kontrollieren Sie dazu die Scangröße, Wiedergabe von Bildern, Bildtreue, Farbtöne usw.

Prüfen Sie stets zuerst die Scandaten, bevor Sie das Originaldokument vernichten.

Da Scandaten teilweise verloren gehen oder beschädigt werden können, sollten Sie alle Anweisungen aufmerksam lesen und Folgendes beachten:

- Je nach Zustand des Dokumentes ist es möglich, dass es beim Scannen überstrapaziert, verzerrt oder schmutzig wird oder reißt. In diesem Fall gehen die Scandaten möglicherweise ganz oder teilweise verloren.

Achten Sie darauf, dass das Dokument nicht gefaltet, gebogen oder löchrig ist.

- Wenn das Gerät innen verschmutzt ist, kann das Dokument beim Scannen überstrapaziert, verzerrt oder schmutzig werden oder reißen. In diesem Fall gehen die Scandaten möglicherweise ganz oder teilweise verloren.

Reinigen Sie das Gerät innen sorgfältig und regelmäßig.

- Je nach Scaneinstellungen, wie Dokumentgröße, Scanauflösung, Farbeinstellungen, Einstellungen für einseitiges oder doppelseitiges Scannen, automatische Schräglagenkorrektur, Überspringen leerer Seiten, usw. kann Folgendes auftreten:

- Text ist bei zu niedriger Bildauflösung unleserlich oder unscharf.
- Scandaten eines farbigen Dokuments werden in Schwarzweiß erfasst.
- Nur eine Seite eines zweiseitigen Dokuments wird erfasst.
- Ein Teil des Dokuments wird nicht gescannt oder die Größe ist zu klein.
- Das Dokument wird nur bis zu einem bestimmten Punkt gescannt, darauf folgende Scandaten gehen verloren.
- Leere Seiten werden nicht gelöscht oder Seiten werden unnötigerweise gelöscht.
- An den Kanten der Scandaten werden Ränder hinzugefügt.

Informationen zur Konfiguration der Scaneinstellungen finden Sie im Benutzerhandbuch.

- Je nach Zustand des Dokuments (gefaltet, gebogen oder löchrig) und der Verbrauchsmaterialien werden möglicherweise mehrere Seiten eines Dokuments auf einmal eingezogen, wodurch einige Seiten in den Scandaten fehlen.

Achten Sie darauf, dass das Dokument nicht gefaltet, gebogen oder löchrig ist.

Ersetzen Sie alle Verbrauchsmaterialien regelmäßig.

- Wenn Sie Dokumente scannen, die nicht den empfohlenen Richtlinien entsprechen, oder je nach Zustand des Dokuments (gefaltet, gebogen oder löchrig), der Verbrauchsmaterialien oder des Papiereinzugsmechanismus im Geräteinnern können sich Dokumente während des Scannens im Gerät stauen. In diesem Fall gehen die Scandaten möglicherweise ganz oder teilweise verloren. (Als Folge eines Papierstaus können Dokumente unbrauchbar werden.)

Informationen zu verwendbaren Dokumenten finden Sie unter „Verwendbare Dokumente“ im Benutzerhandbuch.

Produkt-Sicherheitshinweise

- Wenn Sie mit einem Leuchtstift markierte Dokumente scannen, sind die markierten Bereiche in den Scandaten möglicherweise nicht richtig sichtbar oder die Stiftfarbe wird je nach Farbe und Dichte der Stifttinte nicht einwandfrei wiedergegeben.

Durch Erhöhung der Scanauflösung erzielen Sie ggf. bessere Ergebnisse. Informationen zu den Auflösungseinstellungen finden Sie im Benutzerhandbuch.

brother

Besuchen Sie uns im Internet
www.brother.com



www.brotherearth.com