

# Termékbiztonsági útmutató

ADS-2100e  
ADS-2600We

HUN Verzió A

Kérjük, olvassa át ezt a füzetet, mielőtt használni kezdené a készüléket vagy bármilyen karbantartást próbálna végezni rajta. Az itt leírt utasítások figyelmen kívül hagyása növeli a tűz, elektromos áramütés, égések vagy fulladás veszélyét. A Brother nem vállal felelősséget a jelen útmutatóban leírtak figyelmen kívül hagyása miatt keletkezett károkért.

## Az útmutató használatának módja:

- 1 A készülék használata előtt olvassa át a teljes útmutatót, és tartsa meg később használatra.
- 2 Pontosan kövesse az útmutatóban leírt utasításokat, és mindig ügyeljen a terméken megjelölt figyelmeztetések és utasítások betartására is.
- 3 Ha az útmutató elolvasása után kétségei vannak a készülék használatával kapcsolatban, forduljon a helyi Brother kereskedőhöz vagy a Brother ügyfélszolgálathoz.
- 4 Annak érdekében, hogy pontosan megértse az összes utasítást, ismerkedjen meg a dokumentációban használt szimbólumokkal és egyezményes jelekkel.

## A dokumentációban használt szimbólumok és egyezményes jelek

A dokumentációban a következő szimbólumok és egyezményes jelek szerepelnek:

### FIGYELEM

A **FIGYELEM** jelzés esetlegesen fellépő veszélyes helyzetre hívja fel a figyelmet, amelyet ha nem kerülnek el, akár halálhoz vagy súlyos sérüléshez is vezethet.

### VIGYÁZAT






A **VIGYÁZAT** jelzés esetlegesen fellépő veszélyes helyzetre hívja fel a figyelmet, amelyet ha nem kerülnek el, akár kisebb vagy mérsékelt sérüléshez is vezethet.

### FONTOS

A **FONTOS** jelzés esetlegesen fellépő veszélyes helyzetre hívja fel a figyelmet, amely anyagi kárhoz vagy a készülék funkcióvesztéséhez vezethet.

### MEGJEGYZÉS

A **MEGJEGYZÉS** útmutatással szolgál a különböző helyzetek kezelésére, továbbá javaslatokat ad más funkciók használatához.

-  A tiltó ikonok a nem engedélyezett műveleteket jelzik.
-  Ez az ikon azt jelzi, hogy tilos gyúlékony permetek használata.
-  Ez az ikon azt jelzi, hogy tilos a szerves oldószerek, például alkohol és folyadékok használata.
-  Az Áramütésveszély ikonok lehetséges elektromos áramütésre figyelmeztetnek.
-  A Tűzveszély ikon tűz lehetőségére figyelmeztet.

**Félkövér** A félkövér betűstílus speciális gombokat jelöl a készülék vezérlőpaneljén vagy a számítógép képernyőjén.

**Dőlt** A dőlt betűstílus fontos információk kiemelésére szolgál, vagy kapcsolódó témákhoz irányítja a felhasználót.

(Csak ADS-2600We esetén)  
Courier New A Courier New betűtípus a készülék LCD-kijelzőjén megjelenő üzeneteket jelöli.

Vegye figyelembe a készüléken található összes figyelmeztető jelzést és utasítást.

### MEGJEGYZÉS

Az útmutatóban szereplő ábrákon az ADS-2100e látható.

# Termékbiztonsági útmutató


## Az összeállításra és kiadásra vonatkozó tájékoztatás

Jelen kézikönyv úgy került összeállításra és kiadásra, hogy az a kiadás pillanatában elérhető legfrissebb termékbiztonsági információkat tartalmazza. A jelen kézikönyvben szereplő információk változhatnak.

A legújabb kézikönyvért látogasson meg minket a [support.brother.com](http://support.brother.com) weboldalon.

## Válasszon egy biztonságos helyet a készüléknek

Helyezze el készülékét vízszintes, stabil felületen, amely rezgéstől és rázkódástól mentes (pl. asztalon). Helyezze a készüléket szabványos, földelt elektromos csatlakozójzat közelébe. Válasszon száraz, jól szellőző helyet, ahol a hőmérséklet mindig 5 és 35 °C között van.



### ! FIGYELEM



NE tegye ki a készüléket közvetlen napfénynek, túlzott hőnek, nyílt lángnak, maró hatású gáznak, páranak vagy pornak. NE tegye a készüléket padlószőnyegre vagy szőnyegre, mert ezzel porosodásnak teszi ki. Ha mégis így tesz, akkor rövidzárlat történhet vagy tűz keletkezhet. A készülék is károsodhat, és/vagy működésképtelenné válhat.



NE helyezze a készüléket radiátor, fűtőtest, légkondicionáló, víz, vegyszerek közelébe, sem pedig olyan készülékek mellé, amelyek mágneset tartalmaznak vagy mágneses teret generálnak. Ha mégis így tesz, rövidzárlat történhet vagy tűz keletkezhet, amikor a készülék vízzel érintkezik (ide értve a fűtést, légkondicionálót és/vagy szellőztető berendezések lecsapódó páráját is, melyek elégségesek lehetnek rövidzárlat vagy tűz okozásához).



NE helyezze a készüléket vegyszerek közelébe vagy olyan helyre, ahol vegyszerek kiszóródásának, kifolyásának veszélye áll fent. Különösen a szerves oldószerek vagy folyadékok okozhatják a készülék borításának és/vagy kábeleinek súlyos károsodását, így növelve a tűz vagy áramütés veszélyét. Ezek az anyagok a készülék meghibásodását és elszíneződését is okozhatják.

# Termékbiztonsági útmutató



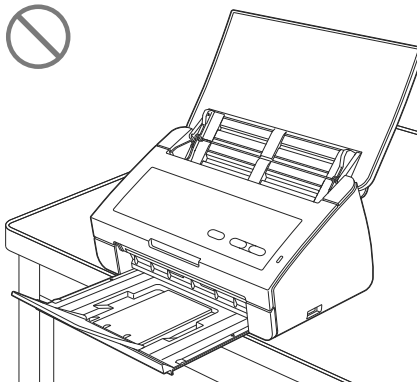
A burkolaton, illetve a készülék alján vagy hátoldalán található rések és nyílások a szellőzést szolgálják. A nyílások elzárásának vagy eltakarásának megakadályozása érdekében a készüléket olyan helyre tegye, ahol nem ér a falhoz vagy másik eszközhöz. A készülék szellőzőnyílásainak elzárása túlmelegedést és/vagy tüzet okozhat.

## FONTOS

- A készüléket mindig szilárd felületre tegye, soha ne ágyra, kanapéra, szőnyegre vagy hasonló puha felületre.
- A készüléket NE építse be.

## ⚠ VIGYÁZAT

Ügyeljen arra, hogy a készülék részei ne lógnak túl az asztalon vagy állványon, amelyen a készüléket elhelyezte. Ne hagyja nyitva a kimeneti tálcát, ha a készüléket egy asztal, állvány stb. szélére helyezi. A készüléket mindenképpen egy sík és stabil, rázkódásmentes felületre tegye. Ezeknek a figyelmeztetéseknek a figyelmen kívül hagyása a készülék leeséséhez vezethet, ami személyi sérülést és a készülék súlyos károsodását okozhatja.



NE tegye a készüléket labilis vagy ferde kocsira, állványra vagy asztalra vagy bármilyen ferde vagy lejtős felületre. A készülék lezuhanhat, amely sérülést eredményezhet és az egység komoly károsodását okozhatja.

## FONTOS

- NE tegyen semmilyen tárgyat a készülék tetejére.
- NE helyezze a készüléket interferenciát okozó készülékek – pl. hangszórók, illetve nem Brother márkájú vezeték nélküli telefonok bázisállomásai – mellé. Ha mégis így tesz, a készülék elektronikus alkatrészeinek működésében hiba keletkezhet.

# Termékbiztonsági útmutató

## Általános óvintézkedések

### **! FIGYELEM**

A készülék csomagolása műanyag tasakokat tartalmaz. A fulladásveszély elkerülése érdekében tartsa távol ezeket a műanyag tasakokat a csecsemőktől és a kisgyermektől. A műanyag tasakok nem játékszerek.



Tilos a készülék belsejébe a burkolat nyílásain át tárgyakat dugni, mert azok veszélyes feszültség alatt levő pontokhoz érhetnek vagy rövidzárlatot okozhatnak, ami tüzet vagy áramütést eredményezhet. Ha fémtárgy, víz vagy más folyadék kerül a készülék belsejébe, azonnal húzza ki a készüléket az elektromos csatlakozóból. Kérje Brother kereskedője vagy a Brother ügyfélszolgálat segítségét.



NE használjon gyúlékony anyagokat vagy bármilyen permetet, sem pedig szerves oldószert/alkoholt vagy ammóniát tartalmazó folyadékot a készülék belsejének vagy külsejének tisztításához. Ha mégis így tesz, tűz vagy elektromos áramütés történhet.



NE szedje szét és NE módosítsa a készüléket, mert az tüzet vagy áramütést eredményezhet. Ha a készülék javításra szorul, kérje Brother kereskedő vagy Brother ügyfélszolgálat segítségét.



NE érjen a készülékhez vihar ideje alatt. Fennáll a villámlás miatti áramütés elszívődésének minimális kockázata, ha a készüléket vihar ideje alatt használja.



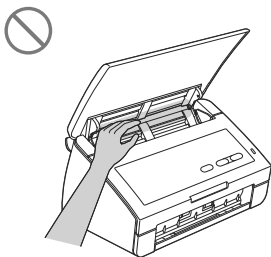
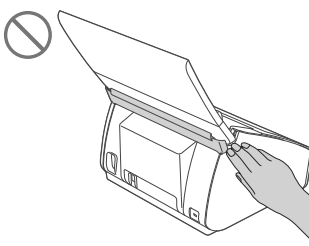
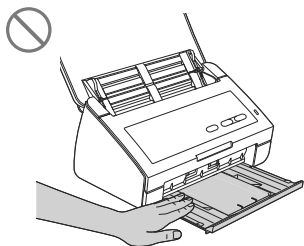
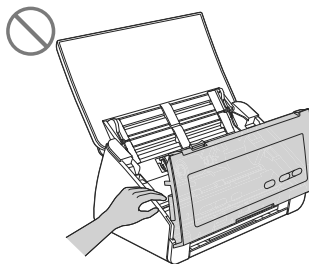
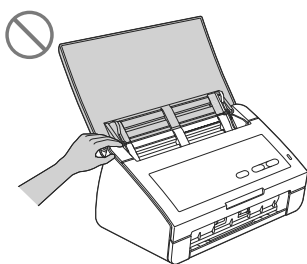
NE használja a készüléket folyadékok – pl. fürdőkád, mosóedény, mosogató, mosógép – közelében, nedves alagsorban vagy úszómedence mellett.

## Termékbiztonsági útmutató

### **⚠ VIGYÁZAT**

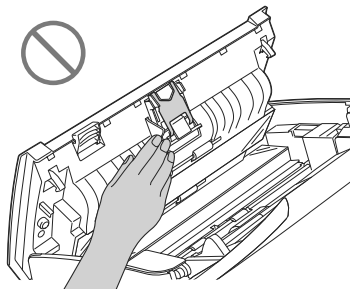
NE próbálja kivenni a készülékből a beolvasás alatt álló, a készülék által még ki nem adott lapokat. Ha mégis így tesz, a hengerek közé beszorulhat és megsérülhet az ujjja.

A készülék bizonyos részei sérülést okozhatnak, ha a (szürkével jelölt) fedeleket erővel próbálja lezárni. Legyen óvatos, ha a kezét az ábrákon látható területekre helyezi.

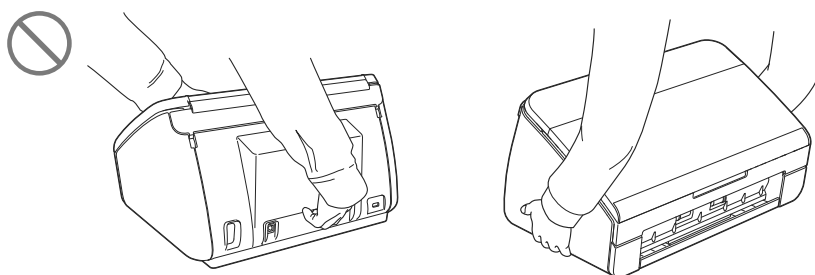


## Termékbiztonsági útmutató

Legyen óvatos a szétválasztó lemezek és környezetének megérintésekor. Máskülönben sérülést szenvedhet, valamint komoly kárt okozhat a készülékben.



NE szállítsa a készüléket a felső fedelénél fogva. Ha így tesz, akkor a készülék kicsúszhat a kezei közül. A készüléket mindig úgy vigye, hogy a kezét teljesen alá teszi.



Legyen óvatos a készülék használata során, nehogy ruházatát (különösen a ruhák ujját, a nyakkendőt stb.), haját vagy más kiegészítőjét behúzza a készülék, mert az sérüléshez vezethet. Ha egy tárgy kerül a készülékbe, azonnal húzza ki a készüléket a fali csatlakozóaljzatból.

### FONTOS

(Csak ADS-2600We esetén)

NE érjen hozzá azonnal a tápkábel csatlakoztatása vagy a készülék bekapcsolása után az érintőképernyőhöz. Ha mégis így tesz, hiba léphet fel.

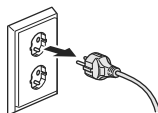
# Termékbiztonsági útmutató

## A készülék biztonságos csatlakoztatása

### ! FIGYELEM



A készülékben nagyfeszültségű elektródák találhatók. Mielőtt hozzáférne a készülék belsejéhez (pl. tisztítás vagy más hasonló rutin karbantartási műveletek céljából), mindenképpen győződjön meg arról, hogy a tápkábel ki van húzva a fali csatlakozóaljzattól, valamint az Ethernet kábel (csak az ADS-2600We modellek esetén) ki van húzva a készülékből.



NE érjen a csatlakozódugóhoz vizes kézzel. Ha mégis így tesz, elektromos áramütés történhet.



NE csatlakoztassa egyenáramú áramforráshoz vagy inverterhez. Ha mégis így tesz, elektromos áramütés történhet. Ha nem biztos abban, hogy milyen áramforrással rendelkezik, kérdezzen meg egy szakképzett villanyszerelőt.



NE használja a készüléket, ha a tápkábel kopott vagy sérült, mert ezzel elektromos áramütést vagy tüzet okozhat.



A tápkábelt MINDIG a csatlakozódugónál fogva húzza ki. NE tegyen semmit a tápkábelre. NE helyezze a készüléket olyan helyre, ahol valaki ráléphet a tápkábelre. Ha mégis így tesz, elektromos áramütést vagy tüzet okozhat.



A Brother nyomtatékosan javasolja, hogy NE használjon semmilyen hosszabbító kábelt. Ezen óvintézkedések be nem tartása tüzet, áramütést okozhat, vagy a készülék károsodását eredményezheti.

# Termékbiztonsági útmutató

## A készülék javítása

NE próbálja meg saját maga megjavítani a készüléket. A burkolatok felnyitásakor vagy leszerelésekor Ön veszélyes feszültség alatt álló pontokkal érintkezhet és más veszélyeknek is kitéheti magát, valamint a jóállást is elveszítheti. Kérje Brother kereskedője vagy a Brother ügyfélszolgálat segítségét.

### FIGYELEM



**Ha a készülék leesett vagy a burkolata megsérült, az áramütést vagy tüzet okozhat. Húzza ki az készüléket a fali csatlakozóaljzathoz, és hívja Brother kereskedőt vagy a Brother ügyfélszolgálatot.**

### VIGYÁZAT

Ha a készülék szokatlanul forró, füstöt vagy valamilyen erős szagot bocsát ki magából, esetleg folyadék folyt rá, azonnal húzza ki az elektromos csatlakozóaljzathoz. Kérje Brother kereskedője vagy a Brother ügyfélszolgálat segítségét.

### FONTOS

Ha a készülék a használati utasításban leírtak betartása ellenére sem működik megfelelően, csak azon kezelőszervek beállításait módosítsa, amelyekre nézve útmutatást talál a használati utasításban. A többi kezelőszerv nem megfelelő beállítása miatt a készülék károsodhat, és ilyenkor gyakran egy képzett szerelő hosszas munkájára van szükség a készülék normál működésének helyreállításához.



# Termékbiztonsági útmutató

## A termékre vonatkozó jótállás és felelősség

Az útmutatóban leírtak nincsenek hatással az érvényes jótállási feltételekre, és nem tekinthetők hivatkozási alapként a termékre vonatkozó jótállás kibővítéséhez. Az útmutatóban leírt biztonsági előírások be nem tartása érvénytelenítheti a termékre vonatkozó jótállást.

### ! FIGYELEM

**Csak a készülékhez tartozó hálózati csatlakozó kábelt (tápkábelt) használja.**

**A készüléket könnyen hozzáférhető hálózati csatlakozóaljzat közelében helyezze el. Vészhelyzet esetén a teljes áramtalanításhoz húzza ki a tápkábelt az elektromos csatlakozóaljzattól.**

## Megfelelőségi nyilatkozat (csak Európa)

A Brother Industries, Ltd.

15-1 Naeshiro-cho, Mizuho-ku, Nagoya 467-8561, Japan,

kijelenti, hogy ez a termék megfelel az Európai Közösségen belül irányadó vonatkozó irányelvek és rendeletek alapvető követelményeinek.

A Megfelelőségi nyilatkozat (DoC) a Brother Solutions Center weboldaláról tölthető le. Keresse fel a [support.brother.com](http://support.brother.com) webhelyet, és:

- > válassza a „Europe” lehetőséget
- > válassza ki az Ön országát
- > válassza ki a modell típusát
- > válassza a „Kézikönyvek” lehetőséget.

A nyilatkozat PDF-formátumban tölthető le.

# Termékbiztonsági útmutató

## Megfelelőségi nyilatkozat az 1999/5/EK (R&TTE) irányelv vonatkozó rendelkezéseinek (Csak Európa) (csak ADS-2600We esetén)

A Brother Industries, Ltd.  
15-1 Naeshiro-cho, Mizuho-ku, Nagoya 467-8561, Japan,  
kijelenti, hogy ez a termék megfelel az 1999/5/EK R&TTE irányelv rendelkezéseinek.  
A Megfelelőségi nyilatkozat másolata letölthető az utasításokat követve a Megfelelőségi nyilatkozat (Csak Európa) részben.

## [2017. június 13. után] Megfelelőségi nyilatkozat a 2014/53/EU RE irányelv értelmében (csak ADS-2600We esetén)

Mi, a Brother Industries, Ltd.  
15-1, Naeshiro-cho, Mizuho-ku, Nagoya 467-8561, Japan,  
kijelentjük, hogy ez a termék megfelel a 2014/53/EU RE irányelv rendelkezéseinek. A megfelelőségi nyilatkozat egy példánya a Megfelelőségi nyilatkozat fejezetben leírtak szerint tölthető le.

## Vezeték nélküli LAN (csak ADS-2600We esetén)

Ez a szkennert vezeték nélküli interfésszel rendelkezik.  
Frekvenciasáv(ok): 2400-2483,5 MHz  
A frekvenciasáv(ok)on továbbított maximális rádiófrekvenciás teljesítmény: kevesebb, mint 20 dBm (EIRP)

## LAN-kapcsolat (csak ADS-2600We esetén)

### FONTOS

NE csatlakoztassa a készüléket túlfeszültségnek kitett LAN-hoz.

## Rádióinterferencia

A termék eleget tesz az EN55022 (CISPR 22. publikáció)/B osztály követelményeinek. Amikor a készüléket számítógéphez csatlakoztatja, ügyeljen rá, hogy az USB kábel hossza ne haladja meg a 2 métert.

# Termékbiztonsági útmutató

## Információ a jutalékokról szóló 801/2013 szabályozásnak való megfelelésről

	ADS-2100e	ADS-2600We
Teljesítményfelvétel* (készületi mód hálózattal)	1,5 W	5,0 W

\* Minden hálózati port aktiválva és csatlakoztatva van

## WLAN engedélyezése/letiltása (csak ADS-2600We esetén)

- 1 Nyomja meg a  gombot.
- 2 Nyomja meg a **Hálózat** gombot.
- 3 Nyomja meg a **WLAN** gombot.
- 4 Nyomja meg a **▲** vagy **▼** gombot a **WLAN eng.** megjelenítéséhez.
- 5 Nyomja meg a **WLAN eng.** gombot.
- 6 Nyomja meg a **Be** (vagy **Ki**) gombot.

# Termékbiztonsági útmutató

## Újrahasznosításra és elhelyezésre vonatkozó információk a WEEE és az Akkumulátorokkal kapcsolatos irányelvekkel összhangban



TermékJelölés



Elemjelölés

Csak Európai Unió

A termék/akkumulátor a fenti újrafelhasználási szimbólumok egyikével van ellátva. Ez arra utal, hogy a terméket/akkumulátort az élettartama végén a háztartási hulladéktól elkülönítve kellene gyűjteni és egy megfelelő gyűjtőpontra elhelyezni.

## Nemzetközi ENERGY STAR® Megfelelőségi nyilatkozat

A nemzetközi ENERGY STAR® program célja, hogy elősegítse az energiahatékony irodai berendezések fejlesztését és népszerűsítését.

A Brother Industries, Ltd., mint az ENERGY STAR® partnercége megállapította, hogy ez a termék megfelel az ENERGY STAR® által támogatott energiahatékonyági előírásoknak.



# Termékbiztonsági útmutató

## Védjegyek

A BROTHER Industries, Ltd. védjegye vagy bejegyzett védjegye.

A Microsoft, a Windows, a Windows Vista, a Windows Server, az Outlook és az Internet Explorer a Microsoft Corporation bejegyzett védjegyei vagy védjegyei az Amerikai Egyesült Államokban és/vagy más országokban.

Az Apple, Macintosh, Mac OS és a Safari az Apple Inc. Egyesült Államokban és más országokban bejegyzett védjegyei.

A Nuance, a Nuance logó, a PaperPort és a ScanSoft a Nuance Communications, Inc. vagy leányvállalatainak védjegyei vagy bejegyzett védjegyei az Egyesült Államokban és/vagy más országokban.

Az AOSS a Buffalo Inc. védjegye.

A WPA, WPA2, Wi-Fi Protected Access és Wi-Fi Protected Setup a Wi-Fi Alliance védjegyei.

A Wi-Fi és a Wi-Fi Alliance a Wi-Fi Alliance bejegyzett védjegyei.

Az AMD az Advanced Micro Devices, Inc. védjegye.

A Linux Linus Torvalds bejegyzett védjegye az Egyesült Államokban és más országokban.

Az Android a Google Inc. védjegye.

Az ISIS, Captiva és QuickScan az EMC Corporation bejegyzett védjegyei vagy védjegyei az Amerikai Egyesült Államokban és/vagy más országokban.

Az Intel Corporation védjegye az Amerikai Egyesült Államokban és/vagy más országokban.

Az Adobe, Reader és Photoshop az Adobe Systems Incorporated bejegyzett védjegyei vagy védjegyei az Amerikai Egyesült Államokban és/vagy más országokban.

Minden vállalat, melynek szoftvere meg van említve a kézikönyvben, rendelkezik a saját tulajdonú programjaira vonatkozó szoftver-licenszerződéssel.

**Minden más, a Brother termékeken, kapcsolódó dokumentumokon és egyéb anyagokon megjelenő kereskedelmi és termékelnevezések mind a vonatkozó cégek védjegyei vagy bejegyzett védjegyei.**

### Szerkesztés és kiadás

Jelen kézikönyv a Brother Industries, Ltd. felügyelete alatt készült és került kiadásra, és a legújabb termékleírásokat és műszaki adatokat tartalmazza.

A jelen kézikönyv tartalma és a termékek műszaki adatai előzetes bejelentés nélkül is megváltozhatnak.

A Brother fenntartja magának a jogot, hogy bejelentés nélkül módosítsa a kézikönyvben foglalt műszaki jellemzőket és anyagokat, és nem vállal felelősséget az olyan (akár közvetett) károkért, amelyek a bemutatott anyagokba vetett bizalom miatt következnek be, ideértve a felsorolás kizárólagosságát is.

### Szerzői jog és licenc

© 2014 Brother Industries, Ltd. Minden jog fenntartva.

Ez a termék a következő eladók által kifejlesztett szoftvereket tartalmazza:

© 1983-1998 PACIFIC SOFTWARES, INC.

© 2008 Devicescape Software, Inc.

E termék tartalmazza a „KASAGO TCP/IP” szoftvert, amelyet a ZUKEN ELMIC, Inc. fejlesztett ki.

# Termékbiztonsági útmutató

## Nyílt forráskódú terjesztéssel kapcsolatos megjegyzések

A termék nyílt forráskódú szoftvert tartalmaz.

A nyílt forrású terjesztésre vonatkozó nyilatkozatok megtekintéséhez, kérjük, keresse fel a Brother Solutions Centert a [support.brother.com](http://support.brother.com) weboldalon.

## A Brother ügyfélszolgálat

### Ügyfélszolgálat

A helyi Brother-képviselő elérhetőségét a [www.brother.com](http://www.brother.com) oldalon találja.

### Szervizközpontok címei

Az európai szervizközpontok címét a helyi Brother irodától tudhatja meg. Az európai irodák címe és telefonos elérhetősége a [www.brother.com](http://www.brother.com) honlapon érhető el a kívánt ország kiválasztását követően.

## A lapolvasó berendezés törvénytelen használata

Bizonyos iratok és dokumentumok csalási szándékkal végrehajtott lemásolása büntettnek minősül. Az alábbi nem teljes lista tartalmazza azon dokumentumtípusokat, melyek másolása törvénytelen. Ha egy dokumentum kapcsán kételyei merülnek fel, kérje ki jogi tanácsadóját és/vagy az illetékes jogi hatóságok véleményét:

- Bankjegyek
- Kötvények és egyéb adósságot igazoló iratok
- Befizetési igazolások
- Fegyveres erők leszerelési igazolásai vagy behívói
- Útlevelek
- Postai bélyegek (lepecsételt vagy postatiszta)
- Bevándorlási dokumentumok
- Szociális juttatások dokumentumai
- Állami szervek által kiállított csekkek és váltók
- Azonosítócímkék vagy jelvények

A szerzői jogvédelem alatt álló művek nem másolhatók törvényesen, kivéve ha a másolás „tisztességes szándékú” és a jogvédelem alatt álló műnek csupán egyes részeit érinti. A több példányban való lemásolás helytelen felhasználásra utal. A művészeti alkotások a szerzői jogvédelem alatt álló művekkel azonos elbírálás alá esnek.

# Termékbiztonsági útmutató

## A beolvasott dokumentumok pontos reprodukciójával kapcsolatos tájékoztatás

Dokumentum beolvasása után az adatok méretének, a rögzített képadatok mennyiségének, a képek minőségének, a színek pontosságának stb. ellenőrzésével nézze meg, hogy a beolvasott adatok pontossága és minősége megfelel az igényeinek.

Az eredeti dokumentum megsemmisítése előtt mindig ellenőrizze a beolvasás eredményét.

Előfordulhat, hogy a beolvasott adatok egy része elveszik vagy károsodott, ezért figyelmesen olvassa el az utasításokat, és tartsa észben az alábbiakat:

- A dokumentum állapotától függően a dokumentum elvékonyodhat, deformálódhat, elkoszolódhat vagy elszakadhat a beolvasás során. Ebben az esetben az összes beolvasott adat vagy annak egy része elveszhet.

Ellenőrizze, hogy a dokumentum nincs összegyűrődve, behajtvá vagy kilyukadva.

- Ha a készülék belseje koszos, a dokumentum elvékonyodhat, deformálódhat, elkoszolódhat vagy elszakadhat a beolvasás során. Ebben az esetben az összes beolvasott adat vagy annak egy része elveszhet.

Alaposan és rendszeresen tisztítsa meg a készülék belsejét.

- A szkennelési beállítások, úgy mint a dokumentum mérete, beolvasás felbontása, színre vonatkozó beállítások, egyoldalas vagy kétoldalas beolvasási beállítások, automatikus kiegyenesítés, üres lap kihagyása stb. függvényében az alábbiak fordulhatnak elő:

- A szöveg olvashatatlanná vagy nehezen felismerhetővé lehet, ha a képfelbontás túl alacsony.
- Színes dokumentum beolvasott másolata fekete-fehér lehet.
- Egy kétoldalas dokumentumnak esetleg csak az egyik oldala kerül beolvasásra.
- A dokumentum egy része esetleg nem lesz beolvasva vagy túl kicsi lesz a mérete.
- A dokumentum esetleg csak bizonyos pontig olvasható be, az ezt követően beolvasott adatok elvesznek.
- Esetleg nem lesznek törölve az üres oldalak vagy szükséges oldalak lesznek törölve.
- Margók jelennek meg a beolvasott adatok szélein.

A beolvasási beállítások konfigurálásával kapcsolatban lásd a Használati útmutatót.

- A fogyóeszközök és a dokumentum állapota (például összegyűrődött, behajtott vagy lyukas) függvényében előfordulhat, hogy a készülék a dokumentum több oldalát adagolja egyszerre, ami miatt bizonyos oldalak hiányozni fognak a beolvasott adatokból.

Ellenőrizze, hogy a dokumentum nincs összegyűrődve, behajtvá vagy kilyukadva.

Rendszeresen cserélje a fogyóeszközöket.

- Olyan dokumentumok beolvasásakor, melyek nem felelnek meg a javasolt útmutatásnak, illetve a fogyóeszközök, készülék belsejében található papíradagoló mechanizmus és a dokumentum állapota (például összegyűrődött, behajtott vagy lyukas) függvényében előfordulhat, hogy a dokumentumok a beolvasás során elakadnak a készülék belsejében. Ebben az esetben az összes beolvasott adat vagy annak egy része elveszhet. (A dokumentumok a papírelakadás miatt megsemmisülhetnek.)

Az elfogadható dokumentumokkal kapcsolatban lásd a Használati útmutató „Használható dokumentumok” című részét.

# Termékbiztonsági útmutató

- Fluoreszkáló szövegkiemelővel megjelölt dokumentumok beolvasásakor előfordulhat, hogy a beolvasott adatokban a megjelölt területek nem megfelelően jelennek meg, illetve a szövegkiemelő tintájának színétől és sűrűségétől függően megváltozik a szövegkiemelés színe.

Jobb eredményt érhet el a beolvasás felbontásának növelésével. A felbontás beállításával kapcsolatban lásd a Használati útmutatót.



# brother

**Keressen fel minket az interneten**  
**[www.brother.com](http://www.brother.com)**



**[www.brotherearth.com](http://www.brotherearth.com)**