

# Guida di sicurezza prodotto

## ADS-2100e ADS-2600We

ITA Versione A

Leggere attentamente questo opuscolo prima di provare a utilizzare l'apparecchio o prima di eseguire qualsiasi intervento di manutenzione. È necessario attenersi alle presenti istruzioni per evitare il pericolo di incendi, scosse elettriche, ustioni o soffocamento. Brother declina qualsiasi responsabilità per eventuali danni derivanti dalla mancata osservanza delle istruzioni contenute in questa guida.

### Come utilizzare questa guida:

- 1 Prima di utilizzare l'apparecchio leggere interamente la presente guida e conservarla per riferimento futuro.
- 2 Seguire attentamente le istruzioni contenute in questa guida e osservare sempre tutte le avvertenze e le istruzioni riportate sul prodotto.
- 3 In caso di dubbi sulle modalità di utilizzo dell'apparecchio dopo avere letto la presente guida, contattare il distributore Brother locale o il servizio clienti Brother.
- 4 Per una piena comprensione delle istruzioni, si raccomanda di studiare i simboli e le convenzioni utilizzati nella documentazione.

### Simboli e convenzioni utilizzati nella documentazione

Nella documentazione sono utilizzati i seguenti simboli e convenzioni:

#### **AVVERTENZA**

**AVVERTENZA** indica una situazione potenzialmente pericolosa che, se non evitata dall'utente potrebbe provocare gravi lesioni o addirittura la morte.

#### **ATTENZIONE**

**ATTENZIONE** indica una situazione potenzialmente pericolosa che, se non viene evitata, potrebbe causare lesioni di modesta gravità.

#### **IMPORTANTE**

**IMPORTANTE** indica una situazione potenzialmente pericolosa che, se non viene evitata, potrebbe causare danni a cose o perdita di funzionalità nel prodotto.

#### **NOTA**

**NOTA** spiega come rispondere a una situazione che potrebbe verificarsi o offre suggerimenti sul funzionamento dell'operazione con altre funzionalità.



Le icone di Divieto indicano azioni che non devono essere eseguite.



Questa icona indica che non è consentito utilizzare spray infiammabili.



Questa icona indica che non è consentito utilizzare solventi organici quali alcol e liquidi.



Le icone di pericolo elettrico mettono in guardia dal rischio di scosse elettriche.



Le icone di pericolo di incendi mettono in guardia dal rischio di incendi.

#### **Grassetto**

Il grassetto identifica pulsanti specifici sul pannello dei comandi dell'apparecchio o nella schermata del computer.

#### *Corsivo*

Il corsivo evidenzia un punto importante o rimanda a un argomento correlato.

(Solo ADS-2600We)  
Courier New

Il testo in font di tipo Courier New identifica i messaggi che compaiono sull'LCD dell'apparecchio.

Seguire tutte le avvertenze e le istruzioni riportate sull'apparecchio.

#### **NOTA**

Le illustrazioni contenute in questa guida mostrano il modello ADS-2100e.

# Guida di sicurezza prodotto


## Informativa su redazione e pubblicazione

Questo manuale è stato redatto e pubblicato per fornire le informazioni sulla sicurezza più recenti disponibili al momento della pubblicazione. Le informazioni contenute nel presente manuale possono essere soggette a modifiche.

Per la versione più recente del manuale, visitare il sito Web [support.brother.com](http://support.brother.com)

## Scegliere una posizione sicura per l'apparecchio

Posizionare l'apparecchio su una superficie piana e stabile esente da urti e vibrazioni, ad esempio una scrivania. Posizionare l'apparecchio vicino a una presa elettrica standard provvista di messa a terra. Scegliere un luogo asciutto e ben ventilato, in cui la temperatura sia compresa tra 5 e 35 °C.



### ! AVVERTENZA



**NON** esporre l'apparecchio alla luce diretta del sole, a eccessivo calore, fiamme libere, gas corrosivi, umidità o polvere. **NON** collocare l'apparecchio su tappeti o moquette, in quanto risulterebbe esposto alla polvere. Ciò può causare rischi di cortocircuito o incendi. Inoltre, l'apparecchio può subire danni e/o funzionare in modo errato.



**NON** posizionare l'apparecchio vicino a radiatori, apparecchi di riscaldamento, condizionatori, acqua, sostanze chimiche o dispositivi che contengono magneti o generano campi magnetici. Ciò può causare rischi di cortocircuito o incendi nel caso in cui l'apparecchio venga a contatto con acqua (ad esempio con la condensa prodotta da impianti di riscaldamento, sistemi di condizionamento e/o di ventilazione in grado di provocare cortocircuiti o incendi).



**NON** posizionare l'apparecchio in prossimità di sostanze chimiche o in luoghi in cui possono verificarsi dispersioni di sostanze chimiche. In particolare, i solventi o i liquidi organici possono causare lo scioglimento del telaio e/o dei cavi, con il conseguente rischio di incendi o scosse elettriche. Tali sostanze possono inoltre causare malfunzionamenti o lo scolorimento dell'apparecchio.

# Guida di sicurezza prodotto



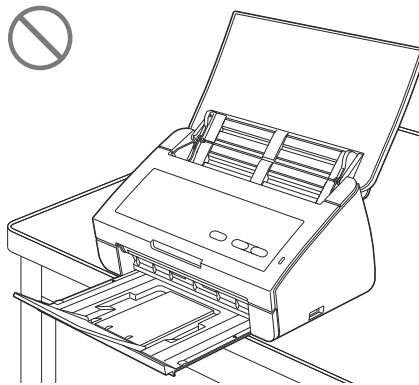
Le fessure e le aperture presenti nel telaio, nonché sul retro o sul fondo del prodotto, sono necessarie per la ventilazione. Per evitare di bloccare o coprire tali aperture, l'apparecchio va collocato in un luogo in cui non sia a contatto con pareti o altri dispositivi. Il blocco del sistema di ventilazione dell'apparecchio può causare rischi di surriscaldamento e/o incendi.

## IMPORTANTE

- Collocare sempre l'apparecchio su una superficie solida, mai su letti, divani, tappeti o superfici soffici analoghe.
- NON sistemare l'apparecchio in un sistema di installazione "integrato".

## ATTENZIONE

Accertarsi che nessuna parte dell'apparecchio sporga dalla scrivania o dal cavalletto di sostegno su cui è collocato. In particolare, evitare di lasciare aperto il vassoio di uscita quando l'apparecchio è posizionato vicino al bordo di una scrivania, di un cavalletto di sostegno e così via. Assicurarsi che l'apparecchio sia posizionato su una superficie piana, uniforme e stabile esente da vibrazioni. Qualora queste precauzioni non vengano osservate, l'apparecchio potrebbe cadere con il conseguente rischio di lesioni.



NON posizionare l'apparecchio su un carrello instabile o inclinato, un cavalletto di sostegno o qualsiasi superficie inclinata/in pendenza. L'apparecchio potrebbe cadere con il conseguente rischio di lesioni e gravi danni all'apparecchio stesso.

## IMPORTANTE

- NON collocare oggetti sull'apparecchio.
- NON collocare l'apparecchio in prossimità di sorgenti di interferenze, quali altoparlanti o unità di base di telefoni senza fili non prodotti da Brother. Ciò può interferire con il funzionamento dei componenti elettronici dell'apparecchio.

# Guida di sicurezza prodotto

## Precauzioni di carattere generale

### **AVVERTENZA**

La confezione dell'apparecchio contiene buste di plastica. Per evitare rischi di soffocamento, tenere queste buste di plastica fuori dalla portata di neonati e bambini. Le buste di plastica non sono destinate al gioco.



Non inserire nell'apparecchio alcun tipo di oggetto attraverso le fessure presenti sul telaio, in quanto potrebbe toccare elementi in tensione o causare il cortocircuito dei componenti, con il conseguente rischio di scosse elettriche o incendi. Se oggetti metallici, acqua o altri liquidi penetrano nell'apparecchio, scollegarlo immediatamente dalla presa elettrica. Contattare il distributore Brother o il servizio clienti Brother.



Per pulire le parti interne o esterne dell'apparecchio **NON** utilizzare sostanze infiammabili, spray di qualsiasi tipo né liquidi o solventi organici contenenti alcol o ammoniaca. Ciò può causare scosse elettriche o incendi.



**NON** smontare né modificare l'apparecchio, perché ciò potrebbe causare incendi o scosse elettriche. Se è necessario riparare l'apparecchio, contattare il distributore Brother o il servizio clienti Brother.



Non toccare l'apparecchio nel corso di temporali. Esiste un rischio remoto di scosse elettriche causate dai fulmini se si usa l'apparecchio durante un temporale.



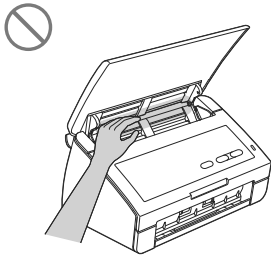
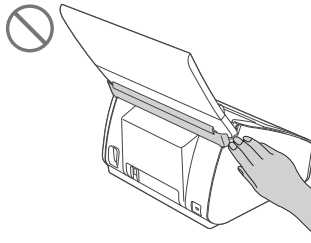
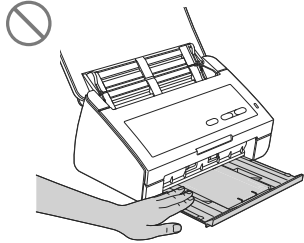
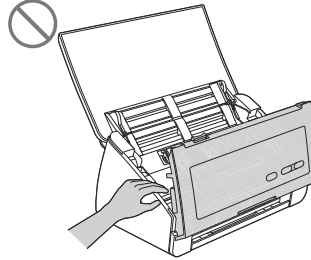
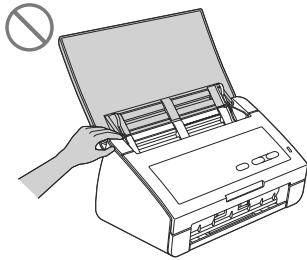
**NON** utilizzare l'apparecchio vicino a sostanze liquide, ad esempio in prossimità di vasche da bagno, catini, lavandini o lavatrici, in scantinati umidi o nei pressi di una piscina.

# Guida di sicurezza prodotto

## **⚠ ATTENZIONE**

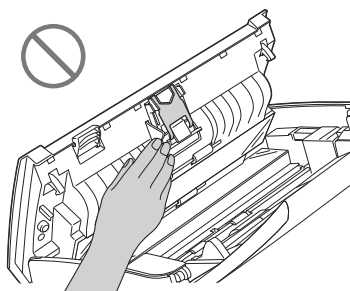
NON prelevare le pagine fino a quando la scansione non è terminata e i fogli sono stati espulsi dall'apparecchio. In caso contrario, le dita potrebbero rimanere incastrate nei rulli con il conseguente rischio di lesioni.

Chiudendo con forza le aree dell'apparecchio evidenziate dall'ombreggiatura si rischia di subire lesioni. Prestare attenzione quando le mani si trovano nelle aree indicate nelle illustrazioni.

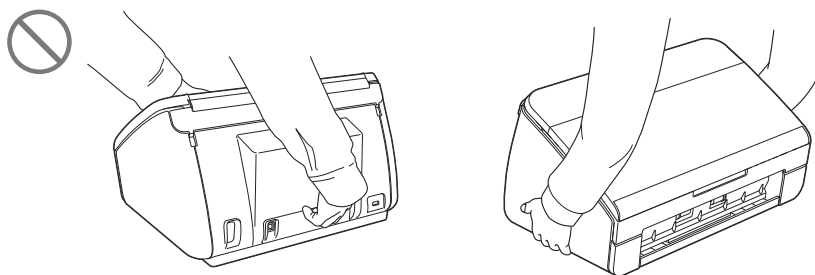


## Guida di sicurezza prodotto

Usare cautela nel toccare il cuscinetto di separazione e l'area circostante all'interno dell'apparecchio. In caso contrario, potrebbe esservi il rischio di lesioni personali e di gravi danni all'apparecchio.



NON trasportare l'apparecchio sostenendolo dal coperchio superiore. In caso contrario, l'apparecchio potrebbe scivolare dalle mani. Trasportare l'apparecchio esclusivamente posizionando le mani sotto l'intero apparecchio.



Prestare attenzione durante l'utilizzo dell'apparecchio per evitare che indumenti (in particolare maniche, cravatte e così via), capelli o accessori rimangano impigliati nell'apparecchio, con il conseguente rischio di lesioni. Qualora un oggetto rimanga impigliato all'interno dell'apparecchio, scollegare immediatamente l'apparecchio dalla presa di alimentazione.

### **IMPORTANTE**

(Solo ADS-2600We)

NON toccare il touchscreen immediatamente dopo avere collegato il cavo di alimentazione o avere acceso l'apparecchio. Ciò può causare errori.

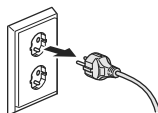
# Guida di sicurezza prodotto

## Collegamento sicuro dell'apparecchio

### ! AVVERTENZA



All'interno dell'apparecchio sono presenti elettrodi ad alta tensione. Prima di accedere all'interno dell'apparecchio, (per eseguire operazioni di manutenzione, ad esempio la pulizia), assicurarsi di avere scollegato il cavo di alimentazione dalla presa elettrica, nonché tutti i cavi Ethernet (solo ADS-2600We) dall'apparecchio.



**NON** maneggiare la spina con le mani bagnate. Ciò può causare scosse elettriche.



**NON** collegarlo a un invertitore o a una sorgente di alimentazione CC. Ciò può causare scosse elettriche. In caso di dubbi sulla sorgente di alimentazione disponibile, rivolgersi a un elettricista qualificato.



**NON** utilizzare l'apparecchio se il cavo di alimentazione è danneggiato o usurato; ciò potrebbe causare scosse elettriche o incendi.



**NON** scollegare il cavo di alimentazione CA tirandolo dalla parte centrale. **NON** collocare oggetti sopra il cavo di alimentazione. **NON** collocare l'apparecchio in una posizione in cui il cavo possa essere calpestato. In caso contrario, potrebbe esservi il rischio di scosse elettriche o di incendio.



Brother raccomanda vivamente di **NON** utilizzare alcun tipo di prolunga. La mancata osservanza di queste precauzioni potrebbe causare incendi, scosse elettriche o danni all'apparecchio.

# Guida di sicurezza prodotto

## Riparazione dell'apparecchio

NON tentare di riparare autonomamente l'apparecchio. L'apertura o la rimozione dei coperchi potrebbe esporre l'utente ad una tensione pericolosa o ad altri rischi, oltre a invalidare la garanzia. Contattare il distributore Brother o il servizio clienti Brother.

### AVVERTENZA



**Se l'apparecchio è caduto o il telaio è danneggiato, potrebbe esservi il rischio di scosse elettriche o di incendio. Scollegare l'apparecchio dalla presa elettrica e contattare il distributore Brother o il servizio clienti Brother.**

### ATTENZIONE

Se l'apparecchio si surriscalda, emette fumo o genera odori forti oppure se si rovescia accidentalmente un liquido su di esso, scollegarlo immediatamente dalla presa elettrica. Contattare il distributore Brother o il servizio clienti Brother.

### IMPORTANTE

Se l'apparecchio non funziona normalmente malgrado siano state seguite le istruzioni per l'uso, intervenire solo sui comandi indicati in tali istruzioni. Interventi inadeguati effettuati su altri comandi potrebbero danneggiare l'apparecchio e richiedere interventi rilevanti da parte di personale tecnico qualificato per ripristinare le normali funzionalità dell'apparecchio.



# Guida di sicurezza prodotto

## Garanzia e responsabilità per il prodotto

Le informazioni contenute nella presente guida non influiscono in alcun modo sulla garanzia esistente per il prodotto né possono essere interpretate come garanzia aggiuntiva. La mancata osservanza delle istruzioni di sicurezza contenute in questa guida potrebbe invalidare la garanzia del prodotto.

### **! AVVERTENZA**

**Usare solo il cavo di alimentazione fornito con l'apparecchio stesso.**

**Questo prodotto va installato vicino a una presa elettrica facilmente accessibile. In caso di emergenza, scollegare il cavo di alimentazione dalla presa elettrica in modo da escludere completamente l'alimentazione.**

## Dichiarazione di conformità (solo Europa)

Brother Industries, Ltd.  
15-1 Naeshiro-cho, Mizuho-ku, Nagoya 467-8561, Japan,  
dichiara che questo prodotto è conforme ai requisiti essenziali e a tutte le direttive e i regolamenti rilevanti applicati all'interno dell'Unione Europea.

La Dichiarazione di conformità può essere scaricata dal Brother Solutions Center. Visitare la pagina [support.brother.com](http://support.brother.com) e:

- > selezionare "Europe"
- > selezionare un Paese
- > selezionare un modello
- > selezionare "Manual".

La Dichiarazione verrà scaricata in formato di file PDF.

## Guida di sicurezza prodotto

### Dichiarazione di conformità per la Direttiva R&TTE (radio e telecomunicazioni) 1999/5/EC (solo Europa) (solo ADS-2600We)

Brother Industries, Ltd.  
15-1 Naeshiro-cho, Mizuho-ku, Nagoya 467-8561, Japan,  
dichiariamo che questo prodotto è conforme alle norme della Direttiva R&TTE 1999/5/EC.  
Una copia della Dichiarazione di conformità può essere scaricata seguendo le istruzioni fornite  
nella sezione Dichiarazione di conformità (solo Europa).

### [Dopo il 13 giugno 2017] Dichiarazione di conformità per la Direttiva RE 2014/53/EU (solo ADS-2600We)

Brother Industries, Ltd.  
15-1 Naeshiro-cho, Mizuho-ku, Nagoya 467-8561, Japan,  
dichiara che questo prodotto è conforme alle disposizioni della Direttiva RE 2014/53/EU.  
Una copia della Dichiarazione di conformità può essere scaricata seguendo le istruzioni fornite  
nella sezione Dichiarazione di conformità.

### LAN wireless (solo ADS-2600We)

Questo scanner è munito di un'interfaccia wireless.

Banda/e di frequenza: 2400-2483,5 MHz

Potenza in radiofrequenza massima trasmessa nella/e banda/e di frequenza:  
meno di 20 dBm (e.i.r.p)

### Connessione LAN (solo ADS-2600We)

#### IMPORTANTE

NON collegare l'apparecchio a una rete LAN soggetta a sovratensioni.

### Interferenze radio

Il prodotto è conforme alle disposizioni EN55022 (Pubblicazione CISPR 22)/Classe B. Quando  
si collega l'apparecchio a un computer, accertarsi di utilizzare un cavo USB che non superi i 2 m  
di lunghezza.


# Guida di sicurezza prodotto

## Informazioni per la conformità con la normativa della Commissione 801/2013

	ADS-2100e	ADS-2600We
Consumo di energia* (modalità standby in rete)	1,5 W	5,0 W

\* Tutte le porte di rete attivate e connesse

## Attivazione/disattivazione WLAN (solo ADS-2600We)

- 1 Premere .
- 2 Premere Rete.
- 3 Premere WLAN.
- 4 Premere ▲ o ▼ per visualizzare Menu abil.WLAN.
- 5 Premere Menu abil.WLAN.
- 6 Premere Sì (o No).

## Guida di sicurezza prodotto

### Informazioni sul riciclaggio in conformità con le direttive RAEE e sulle batterie



Simbolo sul prodotto



Simbolo sulla batteria

**Solo per Unione Europea**

Il prodotto/la batteria è contrassegnato con uno dei simboli di riciclaggio sopra riportati. Indica che quando il prodotto/la batteria hanno raggiunto il proprio fine vita, è necessario smaltirli separatamente presso un apposito punto di raccolta, evitando di aggiungerli ai normali rifiuti domestici.

### Dichiarazione di conformità internazionale ENERGY STAR®

Scopo del programma internazionale ENERGY STAR® è promuovere lo sviluppo e la diffusione di apparecchiature per ufficio a efficienza energetica.

In qualità di partner ENERGY STAR® Partner, Brother Industries, Ltd. garantisce che il prodotto soddisfa le specifiche ENERGY STAR® per l'efficienza energetica.



# Guida di sicurezza prodotto

## Marchi commerciali

BROTHER è un marchio o un marchio registrato di Brother Industries, Ltd.

Microsoft, Windows, Windows Vista, Windows Server, Outlook e Internet Explorer sono marchi registrati o marchi commerciali di Microsoft Corporation negli Stati Uniti e/o in altri Paesi.

Apple, Macintosh, Mac OS e Safari sono marchi commerciali di Apple Inc., registrati negli Stati Uniti e in altri Paesi.

Nuance, il logo Nuance, PaperPort e ScanSoft sono marchi commerciali o marchi registrati di Nuance Communications, Inc. o delle sue affiliate negli Stati Uniti e/o in altri Paesi.

AOSS è un marchio commerciale di Buffalo Inc.

WPA, WPA2, Wi-Fi Protected Access e Wi-Fi Protected Setup sono marchi commerciali di Wi-Fi Alliance.

Wi-Fi e Wi-Fi Alliance sono marchi registrati di Wi-Fi Alliance.

AMD è un marchio commerciale di Advanced Micro Devices, Inc.

Linux è un marchio registrato di Linus Torvalds negli Stati Uniti e in altri Paesi.

Android è un marchio commerciale di Google Inc.

ISIS, Captiva e QuickScan sono marchi registrati o marchi di EMC Corporation negli Stati Uniti e/o in altri Paesi.

Intel è un marchio di Intel Corporation negli Stati Uniti e/o in altri Paesi.

Adobe, Reader e Photoshop sono marchi registrati o marchi di Adobe Systems Incorporated negli Stati Uniti e/o in altri Paesi.

Tutte le società a cui programmi software sono citati nel presente manuale sono titolari di un contratto di licenza software specifico per i rispettivi programmi proprietari.

**Tutti i nomi commerciali e dei prodotti delle aziende citati nei prodotti Brother, i relativi documenti e qualsiasi altro materiale sono marchi o marchi registrati delle rispettive aziende.**

### Redazione e pubblicazione

Il presente manuale è stato redatto e pubblicato sotto la supervisione di Brother Industries, Ltd. e contiene le descrizioni e le specifiche più recenti del prodotto.

Il contenuto del manuale e le specifiche di questo prodotto sono soggetti a modifiche senza preavviso.

Brother si riserva il diritto di apportare modifiche senza preavviso alle specifiche e ai materiali qui contenuti e non sarà responsabile di eventuali danni (compresi i danni consequenziali) provocati dall'uso dei materiali illustrati, compresi, a titolo esemplificativo ma non esaustivo, gli errori tipografici e di altra natura relativi alla pubblicazione.

### Copyright e licenza

© 2014 Brother Industries, Ltd. Tutti i diritti riservati.

Questo prodotto include software sviluppato dai seguenti produttori:

© 1983-1998 PACIFIC SOFTWARES, INC.

© 2008 Devicescape Software, Inc.

Questo prodotto include il software "KASAGO TCP/IP", sviluppato da ZUKEN ELMIC, Inc.

# Guida di sicurezza prodotto

## Informazioni sulle licenze open source

Questo prodotto include software open source.

Per visualizzare le osservazioni sulle licenze open source, visitare il Brother Solutions Center all'indirizzo [support.brother.com](http://support.brother.com)

## Servizio clienti Brother

### Servizio clienti

Visitare il sito [www.brother.com](http://www.brother.com) per ottenere informazioni su come contattare il proprio ufficio locale Brother.

### Sedi dei centri assistenza

Per informazioni sui centri assistenza in Europa, contattare l'ufficio Brother locale. L'indirizzo e il numero di telefono per gli uffici europei sono disponibili nel sito [www.brother.com](http://www.brother.com), selezionando il proprio Paese.

## Utilizzo illegale dell'apparecchiatura di scansione

L'esecuzione di riproduzioni di determinati oggetti o documenti con intento doloso costituisce reato. Di seguito è riportato un elenco non esaustivo di documenti la cui copia potrebbe essere proibita dalla legge. In caso di dubbi riguardo a un oggetto o a un documento specifico, è consigliabile rivolgersi al proprio consulente legale e/o alle autorità competenti.

- Valuta
- Titoli o altri certificati di debito
- Certificati di deposito
- Documenti di leva o di servizio delle forze armate
- Passaporti
- Francobolli postali (nuovi o timbrati)
- Documenti di immigrazione
- Documenti di previdenza sociale
- Assegni o tratte emessi da enti statali
- Badge o mostrine di identificazione

Le opere coperte da diritto d'autore non possono essere legalmente copiate; si possono tuttavia copiare alcune sezioni di un'opera coperta da diritto d'autore per gli usi consentiti dal "fair dealing" (equo utilizzo). La riproduzione in più copie costituirebbe pertanto un'infrazione. Le opere d'arte devono essere considerate alla stessa stregua delle opere protette dal diritto d'autore.

# Guida di sicurezza prodotto

## Informativa sulla riproduzione fedele dei documenti acquisiti tramite scansione

Al termine della scansione di un documento, verificare che l'accuratezza e la qualità dei dati acquisiti rispondano alle proprie esigenze; a tale scopo, verificare la dimensione dei dati acquisiti, la quantità di dati immagine acquisiti, la corrispondenza delle immagini, le tonalità di colore e così via.

Verificare sempre i dati acquisiti prima di distruggere il documento originale.

È possibile che una parte dei dati acquisiti vada perduta o risulti danneggiata; pertanto leggere attentamente tutte le istruzioni e tenere presente quanto segue:

- A seconda delle condizioni del documento, quest'ultimo potrebbe assottigliarsi, deformarsi, sporcarsi o lacerarsi durante la scansione. In tal caso, i dati acquisiti potrebbero andare persi, interamente o in parte.

Verificare che il documento sia privo di arricciature, pieghe e fori.

- Se l'interno dell'apparecchio è sporco, il documento potrebbe assottigliarsi, deformarsi, sporcarsi o lacerarsi durante la scansione. In tal caso, i dati acquisiti potrebbero andare persi, interamente o in parte.

Pulire con cura l'interno dell'apparecchio periodicamente.

- A seconda delle impostazioni di scansione, quali formato del documento, risoluzione di scansione, impostazioni del colore, scansione su facciata singola o fronte-retro, correzione automatica dell'inclinazione, eliminazione delle pagine vuote e così via, potrebbero verificarsi le condizioni seguenti:

- Se la risoluzione è troppo bassa, il testo potrebbe risultare illeggibile o poco chiaro.
- I dati di un documento a colori potrebbero venire acquisiti in bianco e nero.
- Potrebbe venire acquisita solo una facciata di un documento fronte-retro.
- Una parte del documento potrebbe non venire acquisita o le dimensioni potrebbero essere troppo piccole.
- Il documento potrebbe venire acquisito solo fino a un certo punto, mentre i dati successivi potrebbero andare persi.
- Le pagine vuote potrebbero non venire eliminate o alcune pagine potrebbero essere rimosse inutilmente.
- Potrebbero essere aggiunti margini ai bordi dei dati acquisiti.

Per informazioni sulla configurazione delle impostazioni di scansione, consultare la Guida dell'utente.

- A seconda delle condizioni del documento (ad esempio se presenta arricciature, pieghe o fori) e dei materiali di consumo, potrebbero venire alimentate contemporaneamente più pagine del documento; in tal caso, alcune pagine risulterebbero mancanti dai dati acquisiti.

Verificare che il documento sia privo di arricciature, pieghe e fori.

Sostituire periodicamente tutti i materiali di consumo.

## Guida di sicurezza prodotto

- Quando si esegue la scansione di documenti di tipo diverso rispetto ai tipi supportati, o a seconda delle condizioni del documento (ad esempio se presenta arricciature, pieghe o fori), dei materiali di consumo e dei meccanismi di alimentazione all'interno dell'apparecchio, potrebbe verificarsi l'inceppamento dei documenti all'interno dell'apparecchio durante la scansione. In tal caso, i dati acquisiti potrebbero andare persi, interamente o in parte. (I documenti potrebbero venire distrutti in caso di inceppamento.)

Per informazioni sui tipi di documenti supportati, vedere la sezione "Documenti utilizzabili" nella Guida dell'utente.

- Quando si esegue la scansione di documenti su cui è stato utilizzato un evidenziatore fluorescente, le parti evidenziate potrebbero non essere visibili correttamente nel documento acquisito, oppure il colore dell'evidenziatore potrebbe non essere riprodotto in modo corretto, a seconda del colore e della densità dell'inchiostro dell'evidenziatore.

L'impostazione di una risoluzione di scansione più elevata potrebbe consentire di ottenere risultati più soddisfacenti. Per informazioni sulle impostazioni della risoluzione, consultare la Guida dell'utente.



# brother

Visitate il sito Brother sul World Wide Web  
[www.brother.com](http://www.brother.com)



[www.brotherearth.com](http://www.brotherearth.com)