

Przewodnik bezpieczeństwa produktu

ADS-2100e
ADS-2600We

POL Wersja A

Przed rozpoczęciem korzystania z urządzenia oraz przed przystąpieniem do czynności serwisowych należy zapoznać się z niniejszą broszurą. Nieprzestrzeganie niniejszych instrukcji może zwiększyć ryzyko wystąpienia pożaru, porażenia prądem elektrycznym, poparzenia lub uduszenia. Firma Brother nie odpowiada za szkody poniesione przez właścicieli sprzętu nieprzestrzegających wskazówek zawartych w niniejszym przewodniku.

Jak korzystać z niniejszego przewodnika:

- 1 Przed włączeniem urządzenia należy zapoznać się z treścią niniejszego przewodnika i zachować go do wykorzystania w przyszłości.
- 2 Należy dokładnie przestrzegać instrukcji zawartych w niniejszym przewodniku i zawsze zwracać uwagę na ostrzeżenia i instrukcje znajdujące się na produkcie.
- 3 Jeśli po przeczytaniu niniejszego przewodnika pojawią się wątpliwości co do sposobów korzystania z urządzenia, należy skontaktować się z lokalnym przedstawicielem lub działem obsługi klienta firmy Brother.
- 4 W zrozumieniu całości poniższej instrukcji pomoże zapoznanie się z używanymi w niej symbolami i konwencjami oznaczeń.

Symbole i konwencje użyte w dokumentacji

W dokumentacji zostały użyte poniższe symbole oraz konwencje:

OSTRZEŻENIE

OSTRZEŻENIE wskazuje potencjalnie niebezpieczną sytuację, która może doprowadzić do śmierci lub poważnych obrażeń ciała.

UWAGA






UWAGA oznacza potencjalnie niebezpieczną sytuację, która, jeśli dojdzie do skutku, może doprowadzić do lekkich lub umiarkowanych obrażeń.

WAŻNE

WAŻNE oznacza potencjalnie niebezpieczną sytuację, która, jeśli dojdzie do skutku, może doprowadzić do uszkodzenia mienia lub funkcji produktu.

INFORMACJA

INFORMACJA dotyczy postępowania w różnego rodzaju sytuacjach i współpracy danej operacji z innymi funkcjami.

-  Ikony zakazu wskazują czynności, których nie wolno wykonywać.
-  Ta ikona wskazuje zakaz stosowania palnych aerozoli.
-  Ta ikona wskazuje zakaz stosowania rozpuszczalników organicznych, takich jak alkohol i inne płyny.
-  Ikony zagrożenia elektrycznego ostrzegają o występującym ryzyku porażenia prądem elektrycznym.
-  Ikona zagrożenia pożarem informuje o możliwości wystąpienia pożaru.

Pogrubienie Czcionką pogrubioną oznaczono przyciski na panelu sterowania urządzenia lub na ekranie komputera.

Kursywa Tekst pisany kursywą wskazuje na ważną informację lub kieruje do pokrewnego tematu.

(Tylko model ADS-2600We) Czcionką Courier New oznaczone są komunikaty wyświetlane na wyświetlaczu LCD urządzenia.

Przestrzegaj wszystkich ostrzeżeń i instrukcji umieszczonych na urządzeniu.

INFORMACJA

Ilustracje w niniejszym podręczniku przedstawiają model ADS-2100e.

Przewodnik bezpieczeństwa produktu


Nota dotycząca opracowania i publikacji

Niniejszy podręcznik został opracowany i wydany w celu udostępnienia najbardziej aktualnych informacji dotyczących bezpieczeństwa produktu w momencie jego wydania. Informacje zawarte w niniejszym podręczniku mogą ulec zmianie.

Najnowsza wersja podręcznika jest dostępna na stronie internetowej pod adresem support.brother.com

Wybór bezpiecznego miejsca ustawienia urządzenia

Urządzenie należy postawić na płaskiej, stabilnej powierzchni, wolnej od drgań i wstrząsów, na przykład na biurku. Urządzenie powinno znajdować się blisko standardowego gniazda elektrycznego z uziemieniem. Należy wybrać suche, dobrze wentylowane miejsce, w którym panuje temperatura w zakresie od 5 do 35 °C.



! OSTRZEŻENIE



NIE należy narażać urządzenia na bezpośrednie działanie światła słonecznego, zbyt wysoką temperaturę, otwarte źródła ognia, korozyjne gazy, wilgoć ani kurz. **NIE** należy umieszczać urządzenia na dywanie ani chodniku, ponieważ byłoby wtedy narażone na działanie kurzu. Kurz może spowodować ryzyko wystąpienia zwarcia elektrycznego i pożaru. Może również doprowadzić do zniszczenia urządzenia i spowodować, że będzie niesprawne.



NIE należy umieszczać urządzenia w pobliżu grzejników, klimatyzatorów, wody, środków chemicznych ani urządzeń, które zawierają magnesy bądź generują pole magnetyczne. Kontakt urządzenia z wodą może spowodować zwarcie lub pożar (dotyczy to także kondensacji pary wodnej z ogrzewania, klimatyzacji lub wentylacji, co także może spowodować zwarcie lub pożar).



NIE WOLNO umieszczać urządzenia w pobliżu chemikaliów ani w miejscach, w których może dojść do wycieków substancji chemicznych. W szczególności płyny lub rozpuszczalniki organiczne mogą spowodować stopienie lub rozpuszczenie się obudowy i kabli, a co za tym idzie — zwiększyć ryzyko wystąpienia pożaru lub porażenia prądem elektrycznym. Mogą również spowodować awarię urządzenia lub jego odbarwienie.

Przewodnik bezpieczeństwa produktu



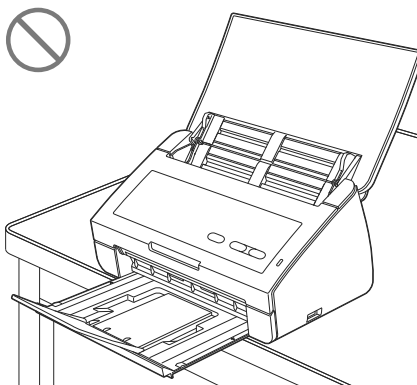
Szczeliny i otwory w obudowie, z tyłu oraz w dnie urządzenia są otworami wentylacyjnymi. Aby otwory te nie zostały zablokowane lub zasłonięte, urządzenie należy umieścić w miejscu, w którym nie będzie dotykało ściany lub innego urządzenia. Zablokowanie otworów wentylacyjnych urządzenia może stworzyć ryzyko przegrzania oraz/lub pożaru.

WAŻNE

- Urządzenie należy zawsze ustawiać na równym, twardym podłożu — nigdy na łóżku, sofie, dywanie lub innych miękkich powierzchniach.
- NIE WOLNO umieszczać urządzenia w zabudowie.

! UWAGA

Należy upewnić się, że żadna część urządzenia nie wystaje poza krawędź biurka lub podstawy, na której znajduje się urządzenie. W szczególności nie należy pozostawiać otwartej tacy wydruków, jeśli urządzenie jest ustawione na krawędzi stołu, podstawy itd. Należy się upewnić, że urządzenie stoi na płaskiej, poziomej, stabilnej powierzchni, wolnej od drgań. Niezastosowanie się do tych zaleceń może spowodować upadek urządzenia, skutkując obrażeniami użytkownika i poważnym uszkodzeniem urządzenia.



NIE NALEŻY ustawiać urządzenia na niestabilnych lub nachylonych wózkach, podstawach i stołach ani na żadnej innej nachylonej powierzchni. Urządzenie może spaść i spowodować obrażenia ciała użytkownika oraz poważne uszkodzenie urządzenia.

WAŻNE

- Na urządzeniu NIE NALEŻY kłaść żadnych przedmiotów.
- NIE NALEŻY umieszczać urządzenia w pobliżu źródeł zakłóceń, takich jak głośniki lub stacje bazowe telefonów bezprzewodowych producentów innych niż firma Brother. Może to zakłócać działanie elektronicznych podzespołów urządzenia.

Przewodnik bezpieczeństwa produktu

Ogólne środki ostrożności

! OSTRZEŻENIE

Do pakowania urządzenia zostały użyte plastikowe torebki. Aby uniknąć zagrożenia uduszeniem, należy je przechowywać z dala od dzieci i niemowląt. Plastikowe opakowanie nie służy do zabawy.



Nie wolno wkładać żadnych przedmiotów przez szczeliny w obudowie urządzenia, ponieważ mogą się zetknąć z elementami pod wysokim napięciem lub spowodować zwarcie elementów, co wiąże się z ryzykiem pożaru i porażenia prądem elektrycznym. Jeżeli do urządzenia dostaną się metalowe przedmioty, woda lub inna ciecz, należy natychmiast odłączyć urządzenie od źródła zasilania elektrycznego. Należy się skontaktować z przedstawicielem firmy Brother lub działem obsługi klienta firmy Brother.



Do czyszczenia wewnętrznych lub zewnętrznych powierzchni urządzenia NIE NALEŻY używać łatwopalnych substancji ani żadnych aerozoli bądź rozpuszczalników organicznych czy płynów zawierających alkohol lub amoniak. Może to spowodować pożar lub porażenie prądem elektrycznym.



NIE NALEŻY demontować ani przerabiać urządzenia, ponieważ grozi to pożarem lub porażeniem prądem elektrycznym. Jeśli urządzenie wymaga naprawy, należy skontaktować się z przedstawicielem firmy Brother lub działem obsługi klienta firmy Brother.



NIE NALEŻY dotykać urządzenia podczas burzy z piorunami. Korzystanie z urządzenia podczas burzy z piorunami może się wiązać z ryzykiem porażenia piorunem.



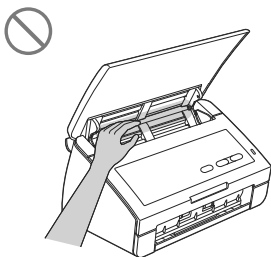
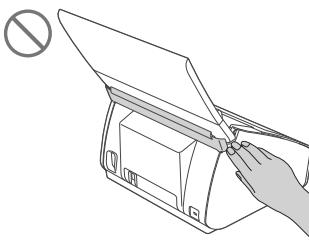
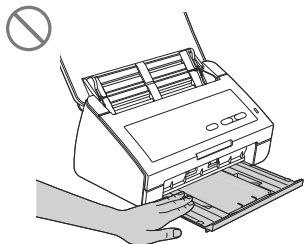
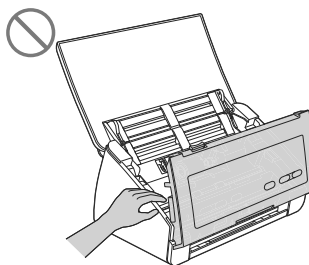
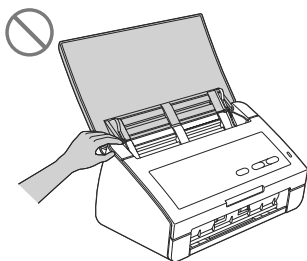
NIE NALEŻY używać urządzenia w pobliżu wody lub innych płynów, na przykład w pobliżu wanny, umywalki, zlewu kuchennego czy pralki, w wilgotnej piwnicy ani blisko basenu.

Przewodnik bezpieczeństwa produktu

! UWAGA

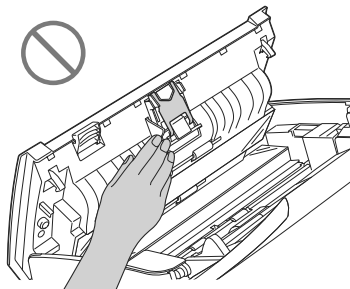
NIE NALEŻY zabierać arkuszy, które nie zostały jeszcze całkowicie zeskanowane i wysunięte z urządzenia. Nieprzestrzeganie tego zalecenia może spowodować urazy palców wynikające z zablokowania ich przez rolkę.

Obsługa urządzenia może się wiązać z ryzykiem obrażenia ciała, jeśli pokrywy (zacięniowane) zostaną zamknięte przy użyciu siły. Należy zachować ostrożność, kładąc dłoń w miejscach pokazanych na ilustracjach.

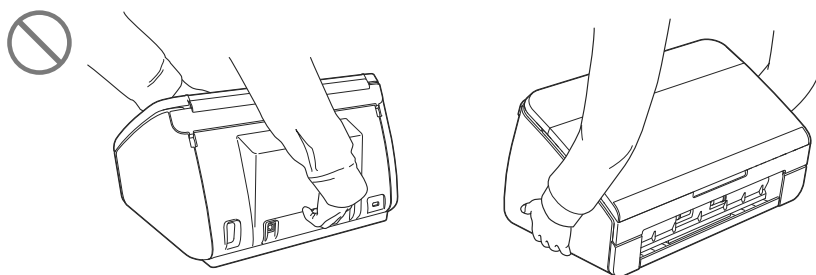


Przewodnik bezpieczeństwa produktu

Należy zachować ostrożność przy dotykaniu przekładki i jej bezpośredniego otoczenia. Grozi to obrażeniami ciała użytkownika i poważnym uszkodzeniem urządzenia.



NIE NALEŻY przenosić urządzenia, trzymając je za górną pokrywę. Może to spowodować wyslizgnięcie się urządzenia z rąk. Przenosząc urządzenie, należy zawsze trzymać obie dłonie pod spodem.



Podczas korzystania z urządzenia należy zwracać uwagę na ryzyko wciągnięcia elementów ubioru (rękawa, krawata itp.), włosów oraz dodatków, ponieważ grozi to obrażeniami ciała. W razie wciągnięcia przedmiotu przez mechanizm urządzenia należy natychmiast odłączyć urządzenie od zasilania.

WAŻNE

(Tylko model ADS-2600We)

NIE NALEŻY dotykać ekranu dotykowego zaraz po podłączeniu urządzenia do zasilania lub włączeniu urządzenia. Może to spowodować wystąpienie błędu.

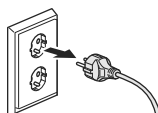
Przewodnik bezpieczeństwa produktu

Bezpieczne podłączanie urządzenia

! OSTRZEŻENIE



Wewnątrz urządzenia znajdują się elektrody wysokiego napięcia. Aby przeprowadzić czynności serwisowe wewnątrz urządzenia (na przykład prace rutynowe, takie jak czyszczenie), należy przed otwarciem urządzenia upewnić się, że kabel zasilający jest odłączony od gniazda elektrycznego, a przewody sieci Ethernet (dotyczy tylko modelu ADS-2600We) są odłączone od urządzenia.



NIE dotykaj wtyczki wilgotną ręką. Może to spowodować porażenie prądem elektrycznym.



NIE należy podłączać urządzenia do źródła zasilania prądem stałym ani do przeniennika. Może to spowodować porażenie prądem elektrycznym. W razie wątpliwości dotyczących typu źródła zasilania należy skontaktować się z wykwalifikowanym elektrykiem.



NIE NALEŻY korzystać z urządzenia, jeśli przewód zasilający jest postrzępiony lub uszkodzony, ponieważ grozi to porażeniem prądem elektrycznym lub pożarem.



NIE NALEŻY ciągnąć za przewód zasilający. **NIE NALEŻY** dopuszczać, aby cokolwiek leżało na przewodzie zasilającym. **NIE NALEŻY** umieszczać urządzenia w takim miejscu, w którym przewód może zostać nadepnięty. Grozi to porażeniem prądem elektrycznym lub pożarem.



Firma Brother **ODRADZA** stosowanie przedłużaczy elektrycznych. Niedopełnienie tych środków ostrożności może spowodować pożar, porażenie prądem elektrycznym oraz uszkodzenie urządzenia.

Przewodnik bezpieczeństwa produktu

Naprawa urządzenia

NIE NALEŻY podejmować prób samodzielnej naprawy urządzenia. Otwarcie lub usunięcie pokryw może narazić użytkownika na kontakt z niebezpiecznym napięciem i wiąże się z innymi rodzajami ryzyka, może również skutkować unieważnieniem gwarancji. Należy się skontaktować z przedstawicielem firmy Brother lub działem obsługi klienta firmy Brother.

OSTRZEŻENIE



Jeśli urządzenie zostało upuszczone lub obudowa została uszkodzona, istnieje ryzyko porażenia prądem elektrycznym i pożaru. Należy wówczas odłączyć urządzenie od gniazdka elektrycznego i skontaktować się z przedstawicielem firmy Brother lub działem obsługi klienta firmy Brother.

UWAGA

Jeśli urządzenie jest nadmiernie rozgrzane, wydziela się dym lub silne zapachy albo przypadkowo został na nie wylany płyn, należy je natychmiast odłączyć od gniazdka elektrycznego. Należy się skontaktować z przedstawicielem firmy Brother lub działem obsługi klienta firmy Brother.

WAŻNE

Jeżeli mimo zastosowania się do instrukcji obsługi urządzenie nie pracuje prawidłowo, należy przeprowadzić tylko te regulacje, które opisano w instrukcji obsługi. Niepoprawne wyregulowanie innych elementów sterujących może spowodować uszkodzenie urządzenia, a przywrócenie jego normalnego działania prawdopodobnie będzie wymagać dużego wkładu pracy wykwalifikowanego technika.

Przewodnik bezpieczeństwa produktu

Gwarancja na produkt i zakres odpowiedzialności

Żadne z zawartych w niniejszym dokumencie informacji nie wpływają na istniejące gwarancje na produkt i nie można ich interpretować jako udzielających jakichkolwiek dodatkowych gwarancji. Niestosowanie się do instrukcji bezpieczeństwa zawartych w niniejszym podręczniku może spowodować utratę gwarancji na produkt.

! OSTRZEŻENIE

Należy używać tylko przewodu zasilającego dostarczonego z urządzeniem.

To urządzenie należy zainstalować w pobliżu łatwo dostępnego gniazda elektrycznego. W razie zagrożenia należy odłączyć przewód zasilający od gniazda elektrycznego, aby całkowicie odciąć zasilanie.

Deklaracja zgodności (tylko Europa)

Firma Brother Industries, Ltd., z siedzibą pod adresem 15-1, Naeshiro-cho, Mizuho-ku, Nagoya 467-8561, Japan oświadcza, że niniejszy produkt spełnia zasadnicze wymogi i inne mające zastosowanie postanowienia dyrektyw i przepisów stosowanych we Wspólnocie Europejskiej.

Deklarację zgodności można pobrać z witryny internetowej Brother Solutions Center. Odwiedź stronę support.brother.com i:

- > wybierz „Europe”
- > wybierz swój kraj
- > wybierz swój model
- > wybierz „Podręczniki”.

Deklaracja zostanie pobrana w formacie PDF.

Przewodnik bezpieczeństwa produktu

Deklaracja zgodności z dyrektywą 1999/5/EC w sprawie urządzeń radiowych i końcowych urządzeń telekomunikacyjnych oraz wzajemnego uznawania ich zgodności (tylko Europa) (dotyczy tylko modelu ADS-2600We)

Firma Brother Industries, Ltd., z siedzibą pod adresem 15-1, Naeshiro-cho, Mizuho-ku, Nagoya 467-8561, Japan deklaruje, że niniejszy produkt spełnia postanowienia dyrektywy R&TTE 1999/5/EC. Deklarację zgodności można pobrać, postępując zgodnie z instrukcjami zawartymi w części Deklaracja zgodności (tylko Europa).

[Po 13 czerwca 2017] Deklaracja zgodności z dyrektywą RED 2014/53/UE (dotyczy tylko modelu ADS-2600We)

Firma Brother Industries, Ltd., z siedzibą pod adresem 15-1, Naeshiro-cho, Mizuho-ku, Nagoya 467-8561, Japan deklaruje, że niniejszy produkt spełnia postanowienia dyrektywy RED 2014/53/UE. Kopię deklaracji zgodności można pobrać postępując według instrukcji w rozdziale Deklaracja zgodności.

Bezprzewodowa sieć LAN (dotyczy tylko modelu ADS-2600We)

Ten skaner posiada interfejs bezprzewodowy.

Pasma częstotliwości: 2400-2483,5 MHz

Maksymalne zasilanie częstotliwości radiowych przekazywane w pasmach częstotliwości: mniej niż 20 dBm (EIRP)

Połączenie LAN (dotyczy tylko modelu ADS-2600We)

WAŻNE

NIE NALEŻY podłączać urządzenia do sieci LAN, w której mogą występować przepięcia.

Zakłócenia radiowe

Urządzenie jest zgodne z normą EN55022 (publikacja CISPR nr 22)/klasa B. Podłączając urządzenie do komputera, należy użyć kabla USB o długości nie większej niż 2 metry.


Przewodnik bezpieczeństwa produktu

Informacje dotyczące zgodności z Rozporządzeniem Komisji nr 801/2013

	ADS-2100e	ADS-2600We
Pobór mocy* (podłączone do sieci w trybie gotowości)	1,5 W	5,0 W

* Wszystkie porty sieciowe włączone i podłączone

Włączanie/wyłączanie sieci WLAN (dotyczy tylko modelu ADS-2600We)

- 1 Naciśnij .
- 2 Naciśnij Sieć.
- 3 Naciśnij WLAN.
- 4 Naciśnij ▲ albo ▼, aby wyświetlić WLAN wł.
- 5 Naciśnij WLAN wł.
- 6 Naciśnij Wł. (albo Wył.).

Przewodnik bezpieczeństwa produktu

Informacje dotyczące recyklingu zgodnie z dyrektywą w sprawie zużytego sprzętu elektrycznego i elektronicznego oraz baterii i akumulatorów



Oznaczenie produktu



Oznaczenie baterii

Tylko w Unii Europejskiej

Ten produkt/bateria są oznaczone jednym z powyższych symboli recyklingu. Oznacza to, że po zużyciu należy go oddać do odpowiedniego punktu zbiórki i nie należy umieszczać go razem z typowymi odpadami domowymi.

Oświadczenie o zgodności z międzynarodowym programem ENERGY STAR®

Celem międzynarodowego programu ENERGY STAR® jest wspieranie rozwoju i popularyzacji energooszczędnych urządzeń biurowych.

Jako partner programu ENERGY STAR® firma Brother Industries, Ltd. ustaliła, że niniejszy produkt spełnia wymagania normy ENERGY STAR® dotyczące energooszczędności.



Przewodnik bezpieczeństwa produktu

Znaki handlowe

BROTHER to znak handlowy lub zarejestrowany znak handlowy firmy Brother Industries, Ltd. Microsoft, Windows, Windows Vista, Windows Server, Outlook i Internet Explorer są znakami handlowymi lub zastrzeżonymi znakami handlowymi firmy Microsoft Corporation w Stanach Zjednoczonych i/lub innych krajach.

Apple, Macintosh, Mac OS i Safari to znaki handlowe firmy Apple Inc. zastrzeżone w Stanach Zjednoczonych i innych krajach.

Nuance, logo Nuance, PaperPort i ScanSoft są znakami handlowymi lub zarejestrowanymi znakami handlowymi Nuance Communications, Inc. lub spółek zależnych w Stanach Zjednoczonych i/lub innych krajach.

AOSS jest znakiem handlowym firmy Buffalo Inc.

WPA, WPA2, Wi-Fi Protected Access i Wi-Fi Protected Setup są znakami handlowymi stowarzyszenia Wi-Fi Alliance.

Wi-Fi i Wi-Fi Alliance są zastrzeżonymi znakami handlowymi stowarzyszenia Wi-Fi Alliance.

AMD jest znakiem handlowym firmy Advanced Micro Devices, Inc.

Linux jest zastrzeżonym znakiem handlowym Linusa Torvaldsa w Stanach Zjednoczonych i innych krajach.

Android jest znakiem handlowym Google Inc.

ISIS, Captiva i QuickScan są znakami handlowymi lub zastrzeżonymi znakami handlowymi firmy EMC Corporation w Stanach Zjednoczonych i/lub innych krajach.

Intel jest znakiem handlowym firmy Intel Corporation w Stanach Zjednoczonych i/lub innych krajach.

Adobe, Reader i Photoshop są znakami handlowymi lub zastrzeżonymi znakami handlowymi firmy Adobe Systems Incorporated w Stanach Zjednoczonych i/lub innych krajach.

Każda firma, której nazwa oprogramowania jest wymieniona w tym podręczniku, posiada Umowę Licencyjną Oprogramowania dotyczącą programów będących jej własnością.

Wszystkie nazwy handlowe oraz nazwy produktów spółek występujące na produktach Brother, w powiązanych dokumentach i wszelkich innych materiałach są znakami handlowymi lub zastrzeżonymi znakami handlowymi odpowiednich spółek.

Opracowanie i publikacja

Ten podręcznik został opracowany i wydany pod nadzorem Brother Industries, Ltd. i zawiera najnowsze opisy i dane techniczne produktu.

Treść tego podręcznika i dane techniczne tego produktu mogą ulec zmianom bez powiadomienia.

Firma Brother zastrzega sobie prawo do wykonywania zmian bez powiadomienia w specyfikacjach oraz dokumentacji zawartej w niniejszym podręczniku i nie ponosi odpowiedzialności za jakiegokolwiek szkody (także pośrednie) spowodowane korzystaniem z tych informacji, w tym także za błędy typograficzne i inne usterki, które mogą występować w tej publikacji.

Prawo autorskie i licencja

© 2014 Brother Industries, Ltd. Wszelkie prawa zastrzeżone.

Ten produkt zawiera oprogramowanie opracowane przez następujących producentów:

© 1983–1998 PACIFIC SOFTWARES, INC.

© 2008 Devicescape Software, Inc.

Ten produkt zawiera oprogramowanie „KASAGO TCP/IP” opracowane przez spółkę ZUKEN ELMIC, Inc.

Przewodnik bezpieczeństwa produktu

Uwagi dotyczące licencji na oprogramowanie typu open source

Ten produkt zawiera oprogramowanie typu open source. Zapraszamy do odwiedzenia strony Brother Solutions Center: support.brother.com i zapoznania się z informacjami na temat licencji Open Source.

Dział obsługi klienta firmy Brother

Dział obsługi klienta

Dane kontaktowe lokalnej placówki Brother można znaleźć pod adresem www.brother.com

Centra serwisowe

Aby uzyskać informacje dotyczące centrów serwisowych w Europie, należy się skontaktować z lokalnym przedstawicielem firmy Brother. Adresy oraz numery telefonów przedstawicieli firmy Brother w Europie można znaleźć w witrynie internetowej pod adresem www.brother.com po wybraniu odpowiedniego kraju.

Wykorzystanie sprzętu kopiującego w sposób niezgodny z prawem

Przestępstwem jest wykonywanie kopii (reprodukcji) niektórych przedmiotów lub dokumentów z zamiarem oszustwa. Poniżej przedstawiono przykłady dokumentów, których kopiowanie może być niezgodne z prawem. W razie wątpliwości dotyczących poszczególnych dokumentów należy się skontaktować z prawnikiem lub odpowiednimi władzami.

- Banknoty
- Obligacje i inne papiery wartościowe
- Certyfikaty depozytowe
- Dokumenty dotyczące służby w siłach zbrojnych oraz dokumenty poborowe
- Pasporty
- Znaczkę pocztowe (stemplowane i niestemplowane)
- Dokumenty imigracyjne
- Dokumenty opieki społecznej
- Czeki lub weksle wystawione przez agencje rządowe
- Dokumenty identyfikacyjne lub identyfikatory

Nie można kopiować dzieł objętych prawami autorskimi. Zakaz ten nie dotyczy dozwolonego użytku części takich dzieł. Wielokrotne kopiowanie może świadczyć o nieprawidłowym wykorzystywaniu. Prace artystyczne powinny być traktowane jak inne dokumenty podlegające ustawie o prawie autorskim.

Przewodnik bezpieczeństwa produktu

Uwaga o wierności odwzorowania skanowanych dokumentów

Po zeskanowaniu dokumentu należy zawsze sprawdzić, czy dokładność i jakość skanu (rozmiar pliku, obszar skanowania, jakość obrazu czy wierność odwzorowania kolorów) odpowiada potrzebom użytkownika.

Zawsze przed zniszczeniem oryginału należy sprawdzić jakość skanu dokumentu.

Zawsze istnieje ryzyko uszkodzenia części skanu, dlatego należy się zapoznać z poniższymi instrukcjami i mieć je na uwadze:

- W zależności od stanu dokumentu, podczas skanowania może on się przetrzeć, rozmazać, zabrudzić albo popękać. W takim przypadku część albo całość informacji ze skanowanego dokumentu może zostać utracona.

Należy się upewnić, że dokument nie jest pomarszczony, pozginany ani podziurawiony.

- Jeśli wnętrze urządzenia jest zanieczyszczone, podczas skanowania dokument może się przetrzeć, rozmazać, zabrudzić albo popękać. W takim przypadku część albo całość informacji ze skanowanego dokumentu może zostać utracona.

Należy regularnie czyścić wnętrze urządzenia.

- Ustawienia skanowania, takie jak rozmiar dokumentu, rozdzielczość skanowania, ustawienia odnoszące się do kolorów, ustawienia skanowania jedno- albo dwustronnego, automatyczne wyrównywanie położenia dokumentu, pomijanie pustych stron itd. mogą prowadzić do poniższych problemów:

- Jeśli rozdzielczość obrazu jest zbyt niska, tekst może być nieczytelny bądź niewyraźny.
- Kolorowy dokument może zostać zeskanowany w trybie czarnobiałym.
- Może zostać zeskanowana tylko jedna strona dwustronnego dokumentu.
- Część dokumentu może nie zostać zeskanowana bądź zeskanowany obszar może być zbyt mały.
- Dokument może zostać zeskanowany tylko do pewnego miejsca.
- Puste strony mogą nie zostać usunięte ze skanu lub też niektóre strony mogą zostać usunięte niepotrzebnie.
- Dookoła skanu może pojawić się dodatkowy margines.

Informacje o konfiguracji ustawień skanowania znajdują się w Podręczniku użytkownika.

- Stan dokumentu (np. pomarszczenie, zgięcia, dziury) oraz materiałów eksploatacyjnych może spowodować pobranie wielu stron na raz, przez co niektóre strony zostaną pominięte w wynikowym skanie.

Należy się upewnić, że dokument nie jest pomarszczony, pozginany ani podziurawiony.

Należy okresowo wymieniać wszystkie materiały eksploatacyjne.

- Podczas skanowania dokumentów niezgodnych z zaleceniami albo uszkodzonych (pomarszczonych, pozginanych, dziurawych) może nastąpić zacięcie materiałów eksploatacyjnych albo mechanizmu podawania papieru. W takim przypadku część albo całość informacji ze skanowanego dokumentu może zostać utracona. (Zacięcie może doprowadzić do zniszczenia skanowanego dokumentu).

Przewodnik bezpieczeństwa produktu

Informacje o dopuszczalnych parametrach skanowanych dokumentów znajdują się w Podręczniku użytkownika, w rozdziale „Akceptowalne dokumenty”.

- Podczas skanowania dokumentów mających oznaczenia wykonane pisakiem fluorescencyjnym, mogą one nie zeskanować się poprawnie albo też kolor pisaka może nie zostać wiernie oddany w zeskanowanym obrazie, w zależności od koloru i gęstości atramentu pisaka.

Lepsze rezultaty można uzyskać, zwiększając rozdzielczość skanowania. Informacje o sposobie ustawiania rozdzielczości znajdują się w Podręczniku użytkownika.

brother

Odwiedź naszą witrynę internetową
www.brother.com



www.brotherearth.com