



(Alleen EU)

brother



Handleiding product veiligheid

DCP-J785DW/MFC-J985DW

Brother Industries, Ltd.

15-1, Naeshiro-cho, Mizuho-ku, Nagoya 467-8561, Japan

Lees dit boekje voordat u dit product gaat bedienen of onderhoud gaat plegen. Als u deze instructies niet opvolgt, bestaat er risico op brand, elektrische schokken, brandwonden of verstikking. Brother is niet aansprakelijk voor schade die het gevolg is van het niet naleven van de instructies in deze handleiding.

Het gebruik van deze handleiding:

- 1 Lees de hele handleiding goed door voordat u uw product gebruikt. Bewaar de handleiding voor later.
- 2 Houd u aan de instructies in deze handleiding en houd rekening met alle waarschuwingen en aanwijzingen op het product zelf.
- 3 Neem met eventuele vragen over het gebruik van uw product (nadat u deze handleiding hebt doorgenomen) contact op met de Brother-klantenservice of uw Brother-leverancier.
- 4 Zorg ervoor dat u de symbolen en conventies van de documentatie goed begrijpt.

Symbolen en conventies die in de documentatie worden gebruikt

De volgende symbolen en conventies worden in de documentatie gebruikt.

Volg alle waarschuwingen en instructies die op het product worden aangegeven.

WAARSCHUWING

WAARSCHUWING geeft een mogelijk gevaarlijke situatie aan die, als deze niet wordt voorkomen, kan resulteren in ernstig of fataal letsel.

VOORZICHTIG


VOORZICHTIG geeft een mogelijk gevaarlijke situatie aan die, als deze niet wordt voorkomen, kan resulteren in enig letsel.


BELANGRIJK


BELANGRIJK geeft een mogelijk gevaarlijke situatie aan die, als deze niet wordt voorkomen, kan resulteren in schade aan eigendommen, storingen of een niet-werkend product.


OPMERKING


OPMERKING specificeert de bedieningsomgeving, installatievoorwaarden of speciale gebruiksvoorwaarden.

 Verbodspictogrammen wijzen op handelingen die niet mogen worden uitgevoerd.

 Dit pictogram geeft aan dat ontvlambare spuitbussen niet mogen worden gebruikt.

 Dit pictogram geeft aan dat organische oplosmiddelen, zoals alcohol en vloeistoffen, niet mogen worden gebruikt.

 Het pictogram voor elektrisch gevaar waarschuwt u voor eventuele elektrische schokken.

 Het pictogram voor brandgevaar waarschuwt u voor eventuele brand.

Vetgedrukt Vetgedrukte tekst verwijst naar specifieke toetsen op het bedieningspaneel van de machine of het computerscherm.

Cursief Cursief gedrukte tekst legt de nadruk op een belangrijk punt of verwijst naar een verwant onderwerp.

Courier New Het lettertype Courier New verwijst naar meldingen die worden weergegeven op het LCD-scherm van het product.

OPMERKING

De afbeeldingen in deze handleiding zijn gebaseerd op het model MFC-J985DW.

Samenstelling en publicatie

De handleidingen voor dit product zijn samengesteld en gepubliceerd met de bedoeling om de nieuwste productveiligheidsinformatie te verschaffen op het moment van verschijnen. De informatie in deze handleidingen kan mogelijk veranderen.

Ga voor de meest recente handleidingen naar support.brother.com.

Een veilige plek voor uw product kiezen



WAARSCHUWING



Kies een locatie waar de temperatuur tussen 10 °C en 35 °C en de luchtvochtigheid tussen 20% en 80% (zonder condensatie) ligt.



Stel het product NIET bloot aan direct zonlicht, extreme hitte, open vuur, bijtende gassen, vocht of stof.

In dat geval loopt u risico op elektrische schokken, kortsluiting of brand. Bovendien kan het product hierdoor schade oplopen en/of onbruikbaar raken.



Plaats het product NIET in de buurt van chemicaliën of op een plek waar de mogelijkheid bestaat dat chemicaliën worden gemorst.

Als het product aan chemicaliën komt bloot te staan, loopt u risico op brand en elektrische schokken.

Met name organische oplosmiddelen en vloeistoffen, zoals benzeen, verfverdunder, nagellakremover of deodorant, kunnen ervoor zorgen dat de plastic behuizing en/of kabels smelten of oplossen, waardoor het risico op brand of elektrische schokken ontstaat. Bovendien kunnen deze of andere chemicaliën verkleuring of een verminderde werking van het product veroorzaken.

VOORZICHTIG

Zet uw product op een plat, stabiel oppervlak, bijvoorbeeld een bureau. Kies een trillingsvrije plaats. Plaats het product in de buurt van een telefoonaansluiting (alleen MFC-modellen) en een standaard, geaard stopcontact.

Plaats GEEN zware voorwerpen op het product. Plaats dit product NIET op een wankel kar, stelling of tafel, vooral als de mogelijkheid bestaat dat kinderen in de buurt van het product komen. Het product is zwaar en kan vallen waardoor u of anderen letsel kunnen oplopen of het product ernstig beschadigd kan raken. Het product met scanfunctie geeft een extra risico op verwonding indien de glasplaat breekt.

Plaats het product niet op een plek waar veel heen en weer wordt gelopen. Als u geen andere keuze hebt, zorg er dan voor dat het product veilig staat en niet per ongeluk omver kan worden gestoten, waardoor letsel kan ontstaan of het product beschadigd kan raken.

BELANGRIJK

- Plaats GEEN objecten op het product. Hierdoor kan oververhitting optreden wanneer het product in zijn werking wordt belemmerd.
 - Zorg dat de opening van de machine voor het ontvangen van faxen (alleen MFC-modellen) of afgedrukte pagina's NIET wordt geblokkeerd. Plaats NIETS in het doorvoerpad van ontvangen faxen (alleen MFC-modellen) of afgedrukte pagina's.
 - Plaats het product NIET in de buurt van storingsbronnen, zoals luidsprekers of de basisstations van draadloze telefoons van andere leveranciers. Hierdoor kan de werking van de elektronische onderdelen van het product worden aangetast.
 - Plaats het product NIET op schuine of hellende oppervlakken. Kantel het product NIET nadat de inktcartridges zijn geïnstalleerd. Hierdoor kan inkt lekken en het binnenwerk van het product beschadigd raken.
-

Algemene voorzorgsmaatregelen

⚠ WAARSCHUWING

Voor het verpakken van het product is gebruikgemaakt van plastic zakken. Plastic zakken zijn geen speelgoed. Houd deze zakken uit de buurt van baby's en kinderen om verstikking te voorkomen en verwijder ze volgens de plaatselijke milieuvorschriften.

Gebruik het product NIET in de buurt van elektrische medische apparaten. De radiostraling van het product kan de werking van dit soort apparaten beïnvloeden wat tot storingen en medische ongelukken kan leiden.

Voor gebruikers met een pacemaker:

Dit product genereert een zwak magnetisch veld. Als u ongebruikelijke symptomen met uw pacemaker ervaart terwijl u in de buurt van het product bent, ga dan weg bij het product en raadpleeg onmiddellijk een arts.



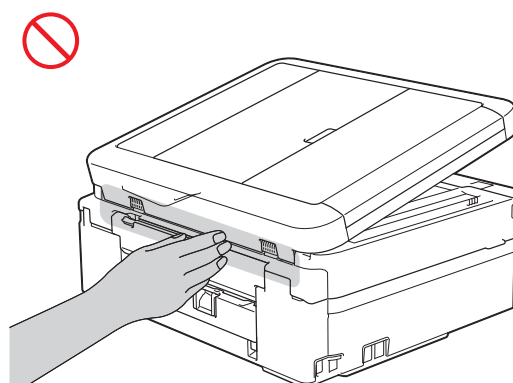
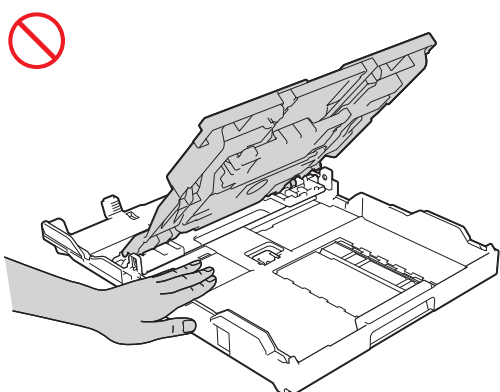
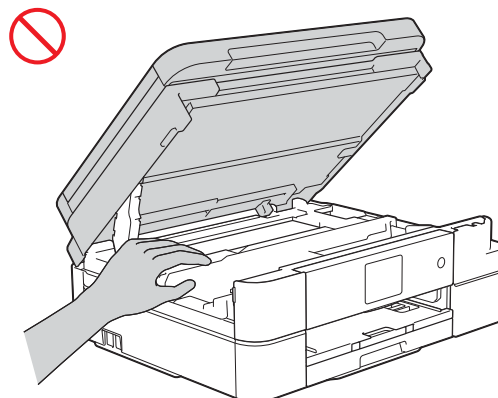
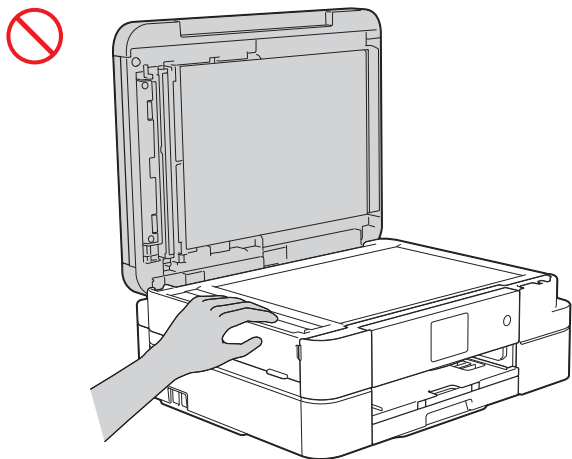
Gebruik GEEN ontvlambare stoffen en geen sprays of organische oplosmiddelen//vloeistoffen die alcohol of ammoniak bevatten om de binnenkant of de buitenkant van het product schoon te maken. Dit kan brand veroorzaken of u kunt hierdoor een elektrische schok krijgen. Gebruik in plaats daarvan een droge, pluisvrije doek. Raadpleeg de *Online Gebruikershandleiding* voor informatie over het reinigen van het product.

⚠ VOORZICHTIG

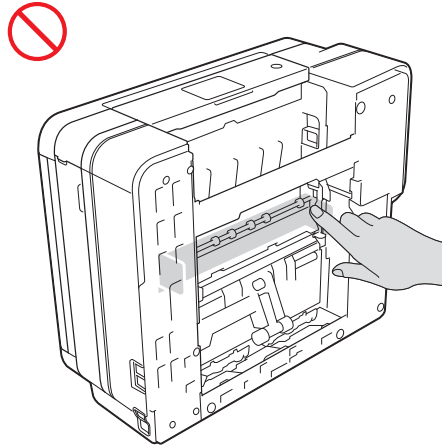
Wacht tot de pagina's volledig zijn uitgevoerd voordat u ze oppakt. Uw vingers zouden bekneld kunnen raken, met letsel als gevolg.

Steek uw hand of andere vreemde voorwerpen NIET in de inktcartridgesleuf. Dit kan letsel veroorzaken.

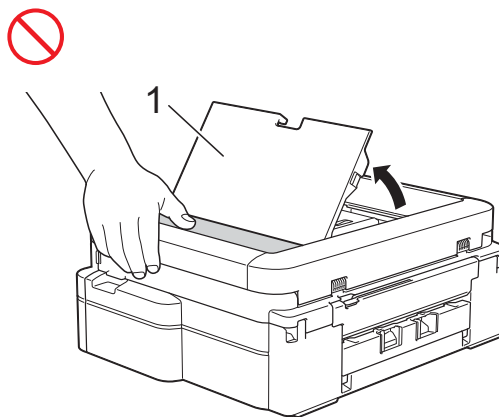
Kom niet met uw vingers aan de hieronder getoonde delen.



Raak de randen van de metalen delen achter de rollen in het grijs gemarkeerde gedeelte van de illustratie NIET aan. Hierdoor kunt u uw vingers snijden.



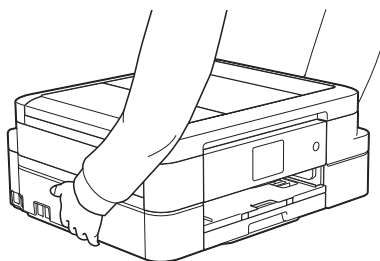
Gebruik geen gewicht of druk op het grijs gemarkeerde gebied in onderstaande afbeelding. Hierdoor kan de ADF-documentsteun (1) onbedoeld geopend worden.



Draag het product **NOOIT** door het scannerdeksel, de klep ter verwijdering van vastgelopen papier, de klep van de sleuf voor handmatige invoer (alleen op bepaalde modellen) of het bedieningspaneel vast te houden. Als u dit doet, bestaat het gevaar dat het product uit uw handen glijdt.



Draag de machine alleen met beide handen onder de hele machine geplaatst.



Volg onmiddellijk de volgende stappen als er inkt op uw huid, in uw ogen of mond terecht komt:

- Als u inkt op uw huid morst, was deze dan onmiddellijk met water en zeep weg.
- Als u inkt in uw ogen krijgt, spoel deze dan onmiddellijk met schoon water weg. Als u dit niet doet, kunnen uw ogen rood worden of licht ontstoken raken. Mocht een reactie optreden, raadpleeg dan uw huisarts.
- Als u inkt in uw mond krijgt, spuug deze dan uit en raadpleeg onmiddellijk uw huisarts.

-
- Let op dat u geen inkt in uw ogen krijgt bij het verwisselen van de inktcartridge.
 - Houd de inktcartridge buiten bereik van kinderen.
 - Zorg dat u geen inkt naar binnen krijgt.
 - Schud de inktcartridge NIET. Hierdoor kan inkt uit de cartridge lekken.
 - Haal de inktcartridge NIET uit elkaar. Hierdoor kunt u inkt in uw ogen of op uw huid krijgen.

Haal uw hand NIET langs de rand van het printerpapier.
De scherpe randen kunnen letsel veroorzaken.

BELANGRIJK

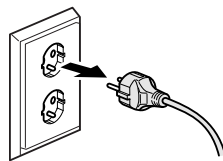
- Bij een stroomonderbreking kunnen de gegevens in het geheugen van het product verloren gaan.
 - Sluit uw product NIET aan op een stopcontact waarop ook grote apparaten of andere apparatuur die veel stroom verbruiken zijn aangesloten. Gelijktijdig gebruik van dit product samen met ander(e) product(en) kan leiden tot te hoge spanning, het uitvallen van stroomonderbrekers of het doorslaan van de stoppen.
 - We raden u aan uitsluitend originele inktcartridges van Brother te gebruiken. Gebruik van andere inkt kan schade aan de printkop veroorzaken en voor kleurverschillen en een verminderde afdrukkwaliteit zorgen.
-

Het product veilig aansluiten

! WAARSCHUWING



In het product bevinden zich elektroden met een hoog voltage. Zorg ervoor dat u de stekker uit het stopcontact trekt en eventuele telefoonkabels (RJ-11) (alleen MFC-modellen) of Ethernet-kabels (alleen modellen met bedrade LAN-interface) van het product loskoppelt voordat u het binnenwerk aanraakt, bijvoorbeeld voor routineonderhoud zoals reiniging van het product.



Raak de stekker NOOIT met natte handen aan.



Zorg dat de stekker altijd goed in het stopcontact zit.



Zorg ervoor dat de stekker, het stopcontact of het product NIET stoffig worden.



Probeer NIET zelf onderhoud te plegen aan dit product. Als u de behuizing opent of verwijdert, kunt u worden blootgesteld aan gevaarlijke spanning en andere risico's. Bovendien kan uw garantie hierdoor komen te vervallen. Neem bij problemen met uw product contact op met de klantenservice van Brother of uw Brother-leverancier.



Zorg dat de stekker en het stopcontact met GEEN ENKELE vloeistof in contact komen.



Trek onmiddellijk de stekker uit het stopcontact en neem contact op met de klantenservice van Brother of uw Brother-leverancier als er water, andere vloeistoffen of metalen objecten in het binnenwerk van het product terechtkomen.



Dit product moet worden aangesloten op een wisselstroombron met een spanningsbereik zoals op het etiket staat aangegeven. Sluit de machine NIET aan op een gelijkstroombron of op een gelijkstroom-wisselstroomomzetter. Wend u in geval van twijfel over het type stroombron tot een bevoegd elektricien.

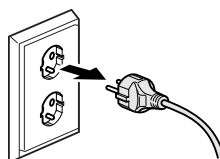


Veilig gebruik van het stroomsnoer:

- Plaats NOOIT iets op het stroomsnoer.
 - Zet dit product NIET op een plek waar mensen op het snoer kunnen stappen.
 - Plaats het product zodanig dat het snoer NIET te strak staat of aan andere spanning onderhevig is.
 - Hierdoor kan het snoer beschadigd raken of gaan rafelen.
-



Dit product is voorzien van een 3-draads geaarde stekker. Deze stekker past alleen in een geaard stopcontact. Dit is een veiligheidsmaatregel. Kan de stekker niet in uw stopcontact worden gebruikt, raadpleeg dan uw elektricien en vraag hem uw oude stopcontact te vervangen. Steek de meegeleverde geaarde stekker NIET in een ander stopcontact dan gespecificeerd. U zou een elektrische schok kunnen krijgen.





(Alleen MFC-modellen)

Wees voorzichtig wanneer u telefoonlijnen installeert of verandert.

Raak telefoonlijnen of niet-geïsoleerde aansluitingen pas aan als de stekker van de telefoonlijn uit de wandcontactdoos is verwijderd. Installeer de telefoonlijn nooit tijdens een onweersbui. Installeer de wandcontactdoos voor de telefoonlijn nooit in een vochtige omgeving.



Gebruik dit product NIET en raak het stroomsnoer niet aan als het snoer beschadigd of gerafeld is. Raak het beschadigde/gerafelde deel van het snoer NIET aan als u de stekker uit het stopcontact verwijderd.



Trek NIET in het midden aan het stroomsnoer. Plaats NOOIT iets op het stroomsnoer. Zet dit product NIET op een plaats waar mensen op het snoer kunnen stappen. Dit kan namelijk een elektrische schok of brand veroorzaken.



Brother raadt met klem aan GEEN verlengsnoer in welke vorm dan ook te gebruiken.

Onderhoud van het product

WAARSCHUWING



Als u het product hebt laten vallen of de behuizing beschadigd is, bestaat het risico op een elektrische schok. Verwijder de stekker uit het stopcontact en neem contact op met de klantenservice van Brother of uw Brother-leverancier.



Als het product erg verhit raakt, rook afgeeft of een sterke geur verspreidt, of als u er per ongeluk vloeistof op morst, schakelt u het product direct uit en haalt u de stekker van het product uit het stopcontact. Neem contact op met uw Brother-leverancier of de klantenservice van Brother.

BELANGRIJK

Als het product ondanks het naleven van de bedieningsinstructies niet normaal functioneert, pas dan alleen de instellingen aan die zijn aangegeven in de bedieningshandleiding. Een onjuiste afstelling van andere functies kan leiden tot schade, waardoor vaak uitvoerige werkzaamheden door een erkende servicemonteur nodig zijn om het product weer naar behoren te laten werken.

Productgarantie en aansprakelijkheid

Niets in dit document beïnvloedt een bestaande productgarantie of kan worden geïnterpreteerd als aanvullende productgarantie. Door het niet naleven van de veiligheidsinstructies in deze handleiding kan de productgarantie komen te vervallen.

WAARSCHUWING

Zorg ervoor dat dit product NIET in aanraking komt met water. Gebruik dit product niet in de buurt van stilstaand water, zoals een bad, een wasbak of een zwembad en rond apparaten die water bevatten, zoals een koelkast, of in een vochtige kelder.

Gebruik dit product niet tijdens een onweersbui. Door bliksem kan een klein risico op een elektrische schok ontstaan.

Gebruik dit product NIET om een gaslek te melden als de machine in de buurt van het gaslek staat.

Gebruik alleen het stroomsnoer dat bij het product is geleverd.

VOORZICHTIG

Installeer dit product in de nabijheid van een goed bereikbaar stopcontact. In geval van nood moet u de stekker uit het stopcontact halen om de stroom volledig uit te schakelen.

Informatie over goedkeuring (alleen MFC-modellen)

DEZE APPARATUUR IS ONTWORPEN VOOR GEBRUIK MET EEN DUBBELDRAADS ANALOOG PSTN-SNOER, VOORZIEN VAN DE GESCHIKTE CONNECTOR.

Brother wijst erop dat dit product mogelijk niet goed functioneert in een ander land dan het land waar het oorspronkelijk werd aangekocht, en biedt geen garantie indien dit product wordt gebruikt op openbare telecommunicatielijnen in een ander land.

Conformiteitsverklaring (alleen Europa)

Wij, Brother Industries Ltd.

15-1 Naeshiro-cho, Mizuho-ku, Nagoya 467-8561 Japan,

verklaren dat dit product voldoet aan de essentiële vereisten van alle relevante richtlijnen en verordeningen die in de Europese Gemeenschap van toepassing zijn.

De conformiteitsverklaring kan van onze website worden gedownload. Ga naar support.brother.com en:

-> selecteer "Handleidingen"

-> selecteer uw model

Conformiteitsverklaring voor R&TTE-richtlijn 1999/5/EG voor radio- en telecommunicatie-eindapparatuur (alleen Europa) (van toepassing op modellen met telecommunicatie- en/of radio-interfaces)

Wij, Brother Industries Ltd.

15-1 Naeshiro-cho, Mizuho-ku, Nagoya 467-8561 Japan,

verklaren dat deze producten voldoen aan de bepalingen van R&TTE-richtlijn 1999/5/EG voor radio- en telecommunicatie-eindapparatuur. U kunt een exemplaar van de conformiteitsverklaring downloaden door de instructies in de paragraaf "Conformiteitsverklaring (alleen Europa)" te volgen.

Draadloos LAN

Deze multifunctionele printer ondersteunt draadloze LAN-netwerken.

Frequentieband(en): 2400 - 2483,5 MHz

Maximaal radiofrequentievermogen uitgezonden in frequentieband(en): minder dan 20 dBm (e.i.r.p.)

NFC (alleen modellen met NFC-functie)

Deze multifunctionele printer ondersteunt NFC (Near Field Communication).

Frequentieband(en): 13,553 - 13,567 MHz

LAN-verbinding (alleen modellen met een bedrade LAN-functie)

BELANGRIJK

Sluit dit product NIET aan op een LAN-verbinding die kan blootstaan aan te hoge spanningen.

Radiostoring

Dit product voldoet aan EN55022 (CISPR Publication 22)/Klasse B. Gebruik een USB-kabel van maximaal 2 meter om het product op een computer aan te sluiten.

Informatie over recycling conform de WEEE-richtlijn en de richtlijn inzake batterijen en accu's



Productsymbool



Batterijsymbool

Alleen voor de Europese Unie

Dit product/deze batterij is voorzien van een van de bovenstaande recyclingsymbolen. Dit betekent dat u het product/de batterij op het einde van de levensduur naar een geschikt ophaalpunt moet brengen en deze niet mogen worden weggegooid met het huishoudelijk restafval.

Vrijwillige overeenkomst met betrekking tot beeldapparatuur

(Onderstaande is van toepassing op nieuwe modellen die na januari 2015 op de Europese markt worden geplaatst.)

Brother garandeert dat serviceonderdelen ten minste vijf jaar na het beëindigen van de productie verkrijgbaar zullen blijven.

Neem voor het verkrijgen van serviceonderdelen contact op met uw Brother-leverancier.

Internationale ENERGY STAR®-compatibiliteitsverklaring

ENERGY STAR® is een internationaal programma ter bevordering van het ontwikkelen en het gebruik van energiezuinige kantoorapparatuur.

Als ENERGY STAR®-partner verklaart Brother Industries, Ltd. dat dit product voldoet aan de ENERGY STAR®-richtlijnen voor efficiënt energieverbruik.



Handelsmerken

Microsoft, Windows, Windows Vista en Windows Server zijn wettig gedeponeerde handelsmerken of handelsmerken van Microsoft Corporation in de Verenigde Staten en/of andere landen.

Macintosh, iPad, iPhone, iPod touch en OS X zijn handelsmerken van Apple Inc., wettig gedeponeerd in de Verenigde Staten en andere landen.

AirPrint en het AirPrint-logo zijn handelsmerken van Apple Inc.

AOSS is een handelsmerk van Buffalo Inc.

Wi-Fi en Wi-Fi Direct zijn gedeponeerde handelsmerken van Wi-Fi Alliance.

WPA en WPA2 zijn handelsmerken van de Wi-Fi Alliance.

© 2015 Google Inc. Alle rechten voorbehouden.

Android, Google Cloud Print en Google Play zijn handelsmerken van Google, Inc. Gebruik van deze handelsmerken is alleen toegestaan met toestemming van Google.

Elk bedrijf waarvan de softwaretitel in deze handleiding is genoemd, heeft een Gebruiksrechtovereenkomst die specifiek is voor de eigen programma's.

Alle andere merknamen en productnamen van bedrijven vermeld op Brother-producten, in gerelateerde documentatie en ander materiaal, zijn handelsmerken of wettig gedeponeerde handelsmerken van de desbetreffende bedrijven.

Opmerkingen over Open Source-licenties

Dit product bevat open-source-software.

Als u de opmerkingen over Open Source-licenties wilt inzien, gaat u naar het downloadgedeelte voor handleidingen van de productpagina van uw model in het Brother Solutions Center op support.brother.com.

Copyright en licentie

©2016 Brother Industries, Ltd. Alle rechten voorbehouden.

Dit product bevat software van de volgende ontwikkelaars:

©1983-1998 PACIFIC SOFTWARES, INC. ALLE RECHTEN VOORBEHOUDEN.

©2008 Devicescape Software, Inc. Alle rechten voorbehouden.

Dit product bevat KASAGO TCP/IP-software die is ontwikkeld door ZUKEN ELMIC, Inc.

Overige informatie

FlashFX[®] is een wettig gedeponeed handelsmerk van Datalight, Inc.

FlashFX[®] Copyright 1998-2014 Datalight, Inc.

U.S. Patent Office 5,860,082/6,260,156

FlashFX[®] Pro[™] is een handelsmerk van Datalight, Inc.

FlashFX[®] Tera[™] is een handelsmerk van Datalight, Inc.

Reliance[™] is een handelsmerk van Datalight, Inc.

Reliance Nitro[™] is een handelsmerk van Datalight, Inc.

Datalight[®] is een wettig gedeponeed handelsmerk van Datalight, Inc.

Copyright 1989-2014 Datalight, Inc. Alle rechten voorbehouden.

Brother-klantenservice

Klantenservice

Ga naar www.brother.com voor de juiste contactgegevens van Brother in uw land.

Locatie van servicecenters

Neem voor servicecenters in uw buurt contact op met Brother in uw land. Voor adressen en telefoonnummers van lokale vestigingen gaat u naar www.brother.com en selecteert u daar uw land.

Onwettig gebruik van kopieerapparatuur

Het maken van reproducties van bepaalde artikelen of documenten met frauduleuze bedoelingen is een strafbaar feit. Hier volgt een (onvolledige) lijst van documenten waarvoor mogelijk een wettelijk kopieerverbod geldt. Raadpleeg in geval van twijfel uw juridisch adviseur en/of de betreffende instanties in uw eigen land over specifieke items en documenten:

- Papiergeld
- Obligaties of andere schuldbekentenissen
- Depositobewijzen
- Oproepen voor of papieren met betrekking tot militaire dienst
- Paspoorten
- Postzegels (al dan niet afgestempeld)
- Immigratiepapieren
- Bijstandsdocumenten
- Door overheidsinstanties uitgegeven cheques of wissels
- Identificerende badges of insignes

Bovendien mogen rijbewijzen en/of eigendomsbewijzen voor motorvoertuigen volgens bepaalde nationale wetten niet worden gekopieerd.

Werk dat auteursrechtelijk is beschermd, mag volgens de wet niet worden gekopieerd. Delen van werk dat auteursrechtelijk is beschermd, mogen echter wel voor “redelijk gebruik” worden gekopieerd. Meerdere kopieën duiden op ongepast gebruik. Kunstwerken dienen te worden beschouwd als werk dat auteursrechtelijk is beschermd.

brother



www.brotherearth.com

LEX246009-00
DUT
Versie 0