

# Guía de seguridad del producto

HL-L8260CDW / HL-L8360CDW / HL-L9310CDW / DCP-L8410CDW /  
MFC-L8690CDW / MFC-L8900CDW / MFC-L9570CDW

Brother Industries, Ltd.  
15-1, Naeshiro-cho, Mizuho-ku, Nagoya 467-8561, Japón

Lea esta guía antes de intentar poner en funcionamiento el producto, o antes de realizar cualquier tarea de mantenimiento. No seguir estas instrucciones puede aumentar el riesgo de lesiones personales o daños a la propiedad, inclusive por incendio, descargas eléctricas, quemaduras o asfixia. Brother no será responsable de los daños causados si el propietario del producto no sigue las instrucciones contenidas en esta guía.

## Cómo utilizar esta guía:

1. Lea toda la guía antes de usar el producto y guárdela para consultarla en el futuro.
2. Siga cuidadosamente las instrucciones de la guía y asegúrese siempre de seguir todas las advertencias e instrucciones marcadas en el producto.
3. Si tiene dudas sobre cómo utilizar el producto tras haber leído esta guía, póngase en contacto con el Servicio de atención al cliente de Brother o con el distribuidor de Brother de su localidad.
4. Para asegurarse de que entiende todas las instrucciones, preste atención al significado de los símbolos y convenciones utilizados en la documentación.

# Símbolos y convenciones utilizados en la documentación

Los siguientes símbolos y convenciones se utilizan en toda la documentación.

Respete todas las advertencias e instrucciones que se indican en el producto.

## **ADVERTENCIA**

ADVERTENCIA indica una situación potencialmente peligrosa que, si no se evita, puede provocar lesiones graves o incluso la muerte.

## **AVISO**

AVISO indica una situación potencialmente peligrosa que, de no evitarse, puede provocar lesiones leves o moderadas.

## **IMPORTANTE**

IMPORTANTE indica una situación potencialmente peligrosa que, de no evitarse, puede provocar daños materiales o pérdida de la funcionalidad del producto.

## **NOTA**

NOTA especifica el entorno operativo, las condiciones de instalación o las condiciones especiales de uso.



Los iconos de peligro de descarga eléctrica le advierten de la posibilidad de sufrir descargas eléctricas.



Los iconos de peligro de incendio advierten sobre un posible incendio.



Los iconos de Superficie caliente le avisan para que no toque las piezas del producto que están calientes.



Los iconos de prohibición indican acciones que no deben llevarse a cabo.

**Negrita** El texto en negrita hace referencia a botones específicos del panel de control del producto o de la pantalla del ordenador.

*Cursiva* Los caracteres en cursiva tienen por objeto destacar puntos importantes o derivarle a un tema afín.

*Courier New* El texto en la fuente Courier New identifica los mensajes mostrados en la pantalla LCD del producto.

## **NOTA**

- No todos los modelos están disponibles en todos los países.
- Las ilustraciones que aparecen en esta guía muestran el modelo HL-L8360CDW/HL-L9310CDW/MFC-L8900CDW.


## Aviso de compilación y publicación

Los manuales de este producto se han compilado y publicado para proporcionar la información más reciente sobre el uso seguro del producto en el momento de la publicación. La información contenida en estos manuales puede estar sujeta a modificaciones.

Puede consultar la versión más reciente de los manuales en [support.brother.com](http://support.brother.com).

## Elección de una ubicación segura para el producto

### ADVERTENCIA



Seleccione una ubicación donde la temperatura esté entre 10 °C y 32 °C, y la humedad entre el 20 y el 80%, y donde no haya condensación.



NO coloque el producto cerca de calefactores, aparatos de aire acondicionado, ventiladores eléctricos, frigoríficos o agua. De hacerlo, podría haber riesgo de descarga eléctrica, cortocircuito o incendio, en caso de que el agua entrara en contacto con el producto (incluida la condensación originada por equipos de calefacción/aire acondicionado/ventilación).



NO exponga el producto a la luz solar directa ni a calor excesivo, llamas, gases corrosivos, humedad o polvo. De hacerlo, podría crear riesgo de descarga eléctrica, cortocircuito o incendio que provoquen daños al producto o lo dejen inoperativo.



NO instale el producto cerca de sustancias químicas o en lugares donde estas sustancias puedan derramarse sobre el producto. Si un producto químico entrase en contacto con el producto, podría haber riesgo de incendio o descarga eléctrica. Concretamente, los líquidos o disolventes orgánicos, como la bencina, disolventes de pintura, quitaesmaltes y desodorantes, podrían provocar que la carcasa y/o los cables se fundieran o disolvieran, lo cual podría exponerle a un riesgo de incendio o descargas eléctricas. Estas y otras sustancias químicas también podrían hacer que el producto funcionara incorrectamente o perdiera su coloración.

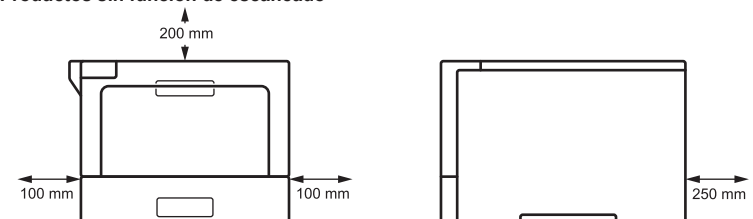


NO coloque el producto en un lugar en el que queden obstruidas o bloqueadas las ranuras o aperturas de este. La finalidad de estas ranuras y aperturas es la ventilación. Si se bloquea la ventilación del equipo, se corre el riesgo de recalentamiento o incendio.

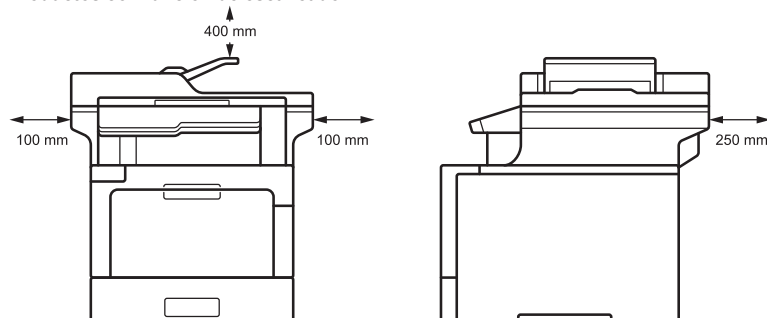
En lugar de eso:

- Guarde un mínimo espacio alrededor del producto tal como se muestra en la ilustración.

#### Productos sin función de escaneado



#### Productos con función de escaneado



- Coloque el producto sobre una superficie llana.
- NO instale el producto en las proximidades de un radiador o calefactor.
- NO coloque el producto en una instalación a menos que se proporcione ventilación adecuada.

## AVISO

Coloque el producto sobre una superficie plana, estable y nivelada (como un escritorio) que esté libre de vibraciones y golpes. Instale el producto cerca de una toma de teléfono (solo para modelos MFC) y una toma de corriente eléctrica estándar con toma de tierra.

---

NO coloque el producto sobre un carro, mostrador o mesa, sobre todo si prevé que habrá niños en esa zona. El producto es pesado, por lo que una posible caída provocaría lesiones al usuario y a otras personas, y daños graves al producto. Con los productos equipados con la función de escaneado existe un riesgo añadido de lesión en caso de rotura del cristal de escaneado.

---

Evite colocar el producto en zonas concurridas. Si tiene que colocar el producto en una zona concurrida, asegúrese de que esté en un lugar seguro en el que no pueda volcarse accidentalmente, ya que podría provocar lesiones al usuario y a otras personas y daños graves al producto.

---

Asegúrese de que los cables que llevan al producto están protegidos de forma que no pongan un riesgo de tropiezos.

---

NO coloque objetos pesados sobre el producto.

---

NO coloque ningún objeto alrededor del producto que pueda bloquear el acceso a la toma de alimentación en caso de emergencia. Es importante que el objeto pueda desenchufarse siempre que se necesite.

---

Este producto suelta algunas sustancias químicas durante la impresión y, además, si se utiliza durante largos periodos o en zonas escasamente ventiladas puede producir la emisión de gases olorosos como por ejemplo ozono. Coloque el producto en una zona bien ventilada para obtener un óptimo rendimiento y máxima comodidad.

---

## IMPORTANTE

---

- NO coloque el producto junto a dispositivos que contengan imanes o generen campos magnéticos. Si lo hace, podría interferir en el funcionamiento del producto, provocando problemas de calidad de impresión.
  - NO coloque el producto junto a fuentes de interferencias como altavoces o bases de teléfonos inalámbricos de otros fabricantes. De hacerlo, podrían interferir en el funcionamiento de los componentes electrónicos del producto.
-

## Conexión segura del producto

### ADVERTENCIA



#### RIESGOS ELÉCTRICOS

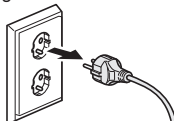
*Si no sigue las advertencias de esta sección puede generar riesgo de descarga eléctrica. Además, podría provocar un cortocircuito eléctrico, con el consiguiente riesgo de incendio.*

---



En el interior del producto hay electrodos de alta tensión. Antes de acceder al interior del producto, incluso para tareas rutinarias de mantenimiento como la limpieza, asegúrese de haber desenchufado primero el cable de la línea telefónica (solo para modelos MFC) y después el cable de alimentación de la toma de corriente, así como cualquier cable telefónico/RJ-11 (solo para modelos MFC) o Ethernet/RJ-45 (solo para modelos de red) del producto.

NO introduzca objetos de ningún tipo a través de las ranuras o aberturas del producto, ya que podrían tocar puntos de tensión peligrosos o cortocircuitar piezas.



(Ejemplo para España)

---



NO toque el enchufe con las manos mojadas. Si lo hace podría provocar una descarga eléctrica.



(Ejemplo para España)

---



Asegúrese siempre de que el enchufe está completamente insertado. NO use el producto ni manipule el cable si este último se muestra deteriorado o desgastado.



Desconecte el enchufe de alimentación regularmente para limpiarlo. Utilice un paño seco para limpiar la base de las clavijas del enchufe y entre las clavijas. Si el enchufe está conectado a la toma de corriente por un periodo largo de tiempo, el polvo se acumula alrededor de las clavijas, lo que podría provocar un cortocircuito, e incluso un incendio.

---



NO desmonte este producto. Si lo hace, podría provocar un incendio o una descarga eléctrica.

NO intente reparar el producto por su cuenta. Si abre o quita las cubiertas, podría exponerse a puntos de tensión peligrosos y a otros riesgos y, además, puede que la garantía quede anulada. Consulte la posibilidad de ejecutar mantenimiento al Servicio de atención al cliente de Brother o a su distribuidor de Brother local.

---



NO deje caer ninguna pieza metálica o ningún tipo de líquido sobre el enchufe del producto. Si lo hace, podría provocar una descarga eléctrica o un incendio.

---



Si entra agua, otros líquidos u objetos metálicos dentro del producto, desenchúfelo de inmediato de la toma de corriente y póngase en contacto con el Servicio de atención al cliente de Brother o con el distribuidor de Brother de su localidad.

---



Conviene conectar este producto a una fuente de alimentación de CA dentro del rango indicado en la etiqueta de clasificación (puede encontrar dicha etiqueta en el equipo). NO lo conecte a una fuente de alimentación de CC o inversor. Si no está seguro del tipo de alimentación eléctrica de la que dispone, póngase en contacto con un electricista cualificado.

---

## Utilización segura del producto

### ADVERTENCIA

#### RIESGOS ELÉCTRICOS

*Si no sigue las advertencias de esta sección puede generar riesgo de descarga eléctrica. Además, podría provocar un cortocircuito eléctrico, con el consiguiente riesgo de incendio.*





Si el producto se ha caído o la carcasa se ha dañado, existe riesgo de descarga eléctrica. Desenchufe el producto de la toma de corriente y póngase en contacto con el servicio de atención al cliente de Brother o con su distribuidor de Brother.

---



NO utilice este producto durante tormentas eléctricas. Existe el riesgo remoto de descarga eléctrica provocada por un rayo.

---



NO eche al fuego cartuchos de tóner, el conjunto de unidad de tambor y cartucho de tóner o un recipiente de tóner residual ni coloque estos elementos en lugares susceptibles de incendiarse. Podrían explotar y provocar heridas.


---

#### RIESGOS DE INCENDIO

*Si no sigue las advertencias de esta sección puede generar riesgo de incendio.*



NO utilice sustancias inflamables, ningún tipo de spray ni líquidos/disolventes orgánicos que contengan alcohol o amoníaco para limpiar el interior o exterior del producto. Si lo hace, puede provocar un incendio. En su lugar, utilice sólo un paño seco sin pelusa. Para obtener información sobre cómo limpiar el producto >> *Guía del usuario online*



NO intente hacer funcionar este producto cuando haya un atasco de papel o trozos sueltos de papel dentro del producto. El contacto prolongado del papel con la unidad fusor podría producir un incendio.



NO utilice un aspirador para limpiar el tóner derramado. Si lo hace, el polvo de tóner podría detonar en el interior del aspirador, con la posibilidad de iniciar un incendio. Limpie el polvo de tóner cuidadosamente con un paño suave, seco y sin pelusa y respete las normativas locales a la hora de deshacerse de él.

---

(Modelos con función LAN inalámbrica sólo)

NO utilice el producto cerca de cualquier equipo médico eléctrico. Las ondas de radio emitidas por el producto pueden afectar al equipo médico eléctrico y causar un mal funcionamiento, que puede provocar un accidente o lesiones.

---

Para usuarios con marcapasos:

Este producto genera un débil campo magnético. Si tiene la sensación de que su marcapasos funciona mal cuando está cerca del producto, aléjese del producto y acuda a un médico inmediatamente.

---



NO coloque los siguientes objetos sobre el producto.

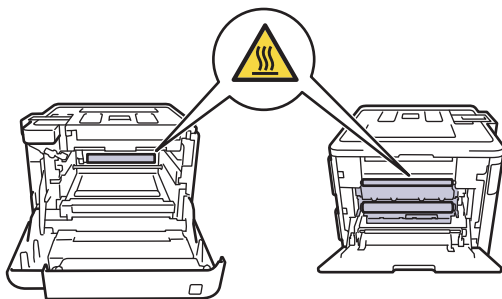
Si estos objetos contactan con las piezas eléctricas del interior del producto, pueden provocar un incendio o descargas eléctricas.

- Objetos metálicos como clips o grapas
  - Objetos de metales preciosos como collares o anillos
  - Recipientes con agua o líquido como vasos, floreros o macetas
- 



### **SUPERFICIE CALIENTE**

Inmediatamente después de haber utilizado el producto, algunas partes internas del producto estarán extremadamente calientes. Espere al menos 10 minutos a que el producto se enfríe antes de tocar las partes internas de dicho producto.





Si el producto se calienta de forma inusual, suelta humo, genera olores fuertes o si accidentalmente derrama líquido sobre él, desenchúfelo de inmediato de la toma de corriente. Póngase en contacto con el servicio de atención al cliente de Brother o con su distribuidor de Brother.

---

Se han utilizado bolsas de plástico para embalar el producto. Las bolsas de plástico no son un juguete. Para evitar el riesgo de asfixia, mantenga las bolsas fuera del alcance de los bebés y los niños, y deshágase de ellas de la forma adecuada.

---



(Solo modelos MFC)

Tenga cuidado al instalar o modificar las líneas telefónicas. No toque nunca los cables o terminales telefónicos que no estén aislados a menos que la línea telefónica se haya desconectado de la toma de corriente de la pared.

No instale nunca cables telefónicos durante tormentas eléctricas. No instale nunca una toma telefónica de pared en un lugar que esté húmedo o que pueda estarlo, como por ejemplo cerca del frigorífico o de otros aparatos que produzcan condensación.




Seguridad del cable de alimentación:

- Este producto viene equipado con un enchufe con toma de tierra de 3 cables. Este enchufe sólo se ajustará a una toma de corriente con toma de tierra, como medida de seguridad. Si no puede insertar el enchufe en la toma de corriente, llame a un electricista para que sustituya la toma de corriente incompatible. NO trate de ignorar el propósito del enchufe con toma de tierra.
- NO deje ningún objeto apoyado sobre el cable de alimentación.
- NO coloque este producto donde la gente pueda pisar el cable.
- NO coloque este producto en un lugar en que el cable quede demasiado estirado o sometido a cualquier otra tensión que pueda desgastarlo o pelarlo.
- NO use el producto ni manipule el cable si este último se muestra deteriorado o desgastado. Si desenchufa el producto, NO toque la parte dañada/gastada.
- NO tire del cable de alimentación de CA por su parte intermedia; si lo hace puede provocar que el cable se separe del enchufe. Si lo hace podría provocar una descarga eléctrica.
- NO utilice cables (o dispositivos opcionales) no permitidos. Puede producir un incendio o lesiones. La instalación debe llevarse a cabo correctamente según la Guía del usuario.
- Brother recomienda NO utilizar ningún tipo de cable alargador.
- Conviene colocar este producto de modo que nada pellizque ni comprima el cable de alimentación.
- NO utilice ningún cable no incluido con este producto que no cumpla las especificaciones de cable pertinentes descritas en la *Guía de configuración rápida*. Puede producir un incendio o lesiones. La instalación debe llevarse a cabo correctamente según la *Guía de configuración rápida*.


## AVISO

Cuando transporte el equipo, llévalo tal como se muestra en la ilustración siguiente.



---

Para evitar posibles lesiones, al menos dos personas deben levantar el producto sujetándolo por la parte delantera y trasera.

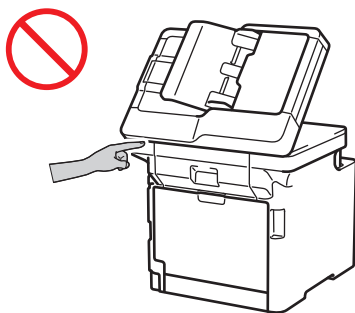


---

Si utiliza una bandeja inferior, NO transporte el producto con ella, ya que puede lesionarse o causar daños al producto por no estar éste conectado a la bandeja inferior.

(Solo para productos con función de escaneado)

Para evitar lesiones, tenga cuidado de no situar los dedos en las zonas mostradas en las ilustraciones.



---

Por su seguridad, desconecte el producto de la toma de corriente cuando no vaya a utilizarlo durante un tiempo prolongado.

Algunos productos y/o sus embalajes contienen una bolsa de gel de sílice. NO la ingiera; tírela. Si la ingiere, acuda al médico inmediatamente.

---

NO intente desmontar el cartucho de tóner. Si hay una fuga de polvo del tóner, evite inhalarlo o que entre en contacto con la piel. En caso de que esto ocurra, consulte las Hojas de seguridad (SDS) en [sds.brother.co.jp/sdsapp/index.html](https://sds.brother.co.jp/sdsapp/index.html).

---

Mantenga los cartuchos de tóner fuera del alcance de los niños. Si traga polvo del tóner, consulte a su médico inmediatamente y las Hojas de seguridad (SDS) en [sds.brother.co.jp/sdsapp/index.html](https://sds.brother.co.jp/sdsapp/index.html).

---

Recomendamos colocar el conjunto de cartucho de tóner y unidad de tambor sobre una superficie limpia, lisa con papel desechable debajo del mismo en caso de que se derrame o disperse tóner accidentalmente. Si cae tóner en sus manos o ropa, lave o limpie inmediatamente con agua fría.

---

Si entra en contacto con el tóner, siga estas instrucciones:

- Inhalación

Acuda a un médico inmediatamente. En caso de inhalación accidental, trasládese a un lugar con aire fresco inmediatamente y, a continuación, consulte a un médico.

- Contacto con la piel

Quítese inmediatamente la ropa contaminada y lave la piel afectada con abundante agua o con jabón y agua.

- Contacto con los ojos

Acuda a un médico. Si le ha entrado tóner en los ojos, lávelos inmediatamente con abundante agua durante 15 minutos como mínimo.

- Ingestión

Acuda a un médico inmediatamente. Enjuague la boca con agua y beba entre 200 y 300 ml (una taza) de agua.

Para obtener más información de seguridad sobre el tóner usado en el producto, visite la siguiente dirección web para leer las Hojas de seguridad (SDS): [sds.brother.co.jp/sdsapp/index.html](https://sds.brother.co.jp/sdsapp/index.html).


---

NO deslice la mano sobre el borde del papel. Los bordes finos y afilados del papel podrían provocarle heridas.

## IMPORTANTE

---

- Cualquier cambio significativo en el rendimiento del producto podría indicar la necesidad de tareas de mantenimiento.
- NO conecte el producto a una toma de corriente controlada por interruptores de pared o temporizadores automáticos, o al mismo circuito que un dispositivo grande u otro equipo que requiera una gran cantidad de electricidad. Podría interrumpir el suministro eléctrico. Si se interrumpe el suministro eléctrico, podría borrarse información de la memoria del producto y repetidos ciclos de encendido y apagado del producto podrían dañarlo.
- Recomendamos usar nuestros cartuchos de tóner originales para sustituir los cartuchos que vienen con el dispositivo. Los cartuchos de tóner distintos de los originales pueden provocar daños en el equipo, además de diferencias en los colores o en la estabilidad de almacenamiento. (No todos los cartuchos de tóner distintos de los originales causan estos problemas.)
- NO extraiga ni dañe ninguna de las etiquetas de precaución o advertencia del interior del producto.



- NO coloque objetos sobre el producto. De hacerlo, puede producir un mal funcionamiento del producto.
- Si el producto no funciona con normalidad aún siguiendo las instrucciones de funcionamiento, ajuste sólo los controles descritos en dichas instrucciones. El ajuste incorrecto de otros controles puede dañar el aparato, el cual probablemente necesitará de reparaciones serias por parte de un técnico cualificado para devolverlo a condiciones de servicio normales.

## Garantía y responsabilidad del producto

Ningún apartado de esta guía afectará a las garantías existentes del producto ni será interpretado en el sentido de que otorgue ninguna garantía de producto adicional. Si no se siguen las instrucciones de seguridad de esta guía, la garantía del producto podría quedar invalidada.

### ADVERTENCIA



NO utilice este producto cerca de agua, por ejemplo, cerca de una bañera, lavabo, fregadero o lavadora, en una zona húmeda o cerca de una piscina.



Evite utilizar este producto durante tormentas eléctricas. Puede exponerse a un riesgo remoto de descarga eléctrica procedente de un rayo.



NO utilice el producto para informar de una fuga de gas si se encuentra cerca del lugar en el que se ha producido dicha fuga.



Use solo el cable de alimentación suministrado con este producto.

---

#### Desconexión del dispositivo



Este producto debe estar instalado cerca de una toma de corriente de fácil acceso. En caso de emergencia, debe desenchufar el cable de alimentación de la toma de corriente para desconectar el equipo completamente de la alimentación.

---

## Información de aprobación (solo para modelos MFC)

---

ESTE EQUIPO HA SIDO DISEÑADO PARA SU UTILIZACIÓN EN UNA LÍNEA ANALÓGICA PSTN DE DOS CABLES (RED PÚBLICA TELEFÓNICA CONMUTADA) CONECTADA A UN CONECTOR APROPIADO.

Brother le advierte de que es posible que este producto no funcione correctamente en un país distinto al país de adquisición de este y no otorga ningún tipo de garantía en caso de que este producto se utilice conectado a líneas públicas de telecomunicaciones de otro país.

---

## Declaración de conformidad (solo para Europa)

---

Nosotros, Brother Industries, Ltd., con domicilio fiscal en  
15-1, Naeshiro-cho, Mizuho-ku, Nagoya 467-8561 Japan,

declaramos que este producto cumple con los requisitos esenciales de todas las directivas y normativas pertinentes aplicadas dentro de la Comunidad Europea.

La Declaración de conformidad (DoC) puede descargarse de nuestro sitio web. Visite [support.brother.com](http://support.brother.com) y:

→ seleccione "Manuales"

→ seleccione su modelo.

La Declaración se descargará como archivo PDF.

---

## Declaración de conformidad con la Directiva 1999/5/CE de RTTE (Radio y telecomunicaciones) (solo para Europa) (aplicable a los modelos con interfaces de radio)

---

Nosotros, Brother Industries, Ltd., con domicilio fiscal en  
15-1, Naeshiro-cho, Mizuho-ku, Nagoya 467-8561 Japan,



declaramos que estos productos cumplen con las provisiones de la Directiva 1999/5/CE de RTTE (Radio y telecomunicaciones). Se puede descargar una copia de la Declaración de conformidad siguiendo las instrucciones del apartado Declaración de conformidad (solo para Europa).

## Especificación IEC 60825-1:2014 (solo para modelos de 220-240 V)

---

Este producto es un producto láser de clase 1 tal como se define en las especificaciones IEC 60825-1:2014. La etiqueta que aparece a continuación se incluye en países donde es necesario.

Este producto tiene un diodo láser Clase 3B que emite radiación láser invisible en la unidad de láser. La unidad láser no debe abrirse bajo ninguna circunstancia.



### Radiación láser interna

Longitud de onda: 770-800 nm

Salida: 25 mW máx.

Clase de láser: clase 3B

## ADVERTENCIA

El uso de controles, ajustes o realización de procedimientos distintos a los especificados en este manual puede provocar una exposición a la radiación peligrosa.

## LAN inalámbrica (solo para modelos con función de LAN inalámbrica)

---

Esta impresora/impresora multifunción es compatible con LAN inalámbrica.

Bandas de frecuencia: 2400-2483,5 MHz

Alimentación de radiofrecuencia máxima transmitida en las bandas de frecuencia: inferior a 20 dBm (e.i.r.p)

## NFC (solo para modelos con función NFC)

---

Esta impresora/impresora multifunción es compatible con NFC (Near Field Communication).

Bandas de frecuencia: 13,553-13,567 MHz

Alimentación de radiofrecuencia máxima transmitida en las bandas de frecuencia: inferior a 111,5 dBuV/m a 10 m

## Conexión LAN (solo para modelos con la función de LAN cableada)

---

### AVISO

NO conecte este producto a una red LAN que esté sujeta a sobretensiones.

---

## Información sobre reciclaje de conformidad con la Directiva sobre Residuos de Aparatos Eléctricos y Electrónicos (RAEE) y la Directiva sobre baterías

---



Marca de producto



Marca de pilas y batería

### Solo para la Unión Europea

El producto/pila está marcado con uno de los símbolos de reciclaje que aparecen arriba. Esto indica que, cuando termine su vida útil, debería llevarlo a algún punto de recogida dispuesto al efecto y no juntarlo con el resto de la basura doméstica.

Las pilas deberán extraerse y depositarse separadamente del equipo para su adecuada gestión.

## Acuerdo voluntario de equipos de impresión

---

(Esto se aplica a nuevos modelos puestos a la venta en el mercado europeo a partir de enero de 2015.)

Brother garantiza que las piezas de servicio estarán disponibles durante cinco años como mínimo tras el final de la producción.

Para obtener piezas de servicio, póngase en contacto con su proveedor o distribuidor Brother.

## Marcas comerciales

BROTHER es una marca comercial o una marca comercial registrada de Brother Industries, Ltd.

Microsoft y Windows son marcas comerciales registradas de Microsoft Corporation en Estados Unidos y/o en otros países.

Active Directory es una marca comercial registrada o una marca comercial de Microsoft Corporation en Estados Unidos y/u otros países.

Macintosh es una marca comercial de Apple Inc., registrada en EE. UU. y en otros países.

AirPrint y el logotipo de AirPrint son marcas comerciales de Apple Inc.

Wi-Fi es una marca comercial registrada de Wi-Fi Alliance®.

Android es una marca comercial de Google Inc.

Google Play es una marca comercial de Google Inc.

Cada compañía cuyo título de software se menciona en este manual tiene un Contrato de licencia de software específico de sus programas registrados.

### Marcas comerciales de software

FlashFX® es una marca comercial registrada de Datalight, Inc.

FlashFX® Pro™ es una marca comercial de Datalight, Inc.

FlashFX® Tera™ es una marca comercial de Datalight, Inc.

Reliance™ es una marca comercial de Datalight, Inc.

Reliance Nitro™ es una marca comercial de Datalight, Inc.

Datalight® es una marca comercial registrada de Datalight, Inc.

**Cualquier nombre comercial o nombre de producto de una empresa que aparezca en los productos Brother, documentos relacionados u otro material es una marca comercial o marca comercial registrada de la empresa pertinente.**

## Observaciones sobre la concesión de licencias de código abierto

Este producto incluye software de código abierto.

Vaya a la sección de descarga de manuales en la página de inicio correspondiente a su modelo de Brother Solutions Center en [support.brother.com](http://support.brother.com) para consultar las observaciones sobre la licencia de código abierto y la información sobre copyright.

## Copyright y licencia

©2017 Brother Industries, Ltd. Todos los derechos reservados.

Este producto incluye software desarrollado por los siguientes proveedores:

© 1983-1998 PACIFIC SOFTWARES, INC. TODOS LOS DERECHOS RESERVADOS.

© 2008 Devicescape Software, Inc. Todos los derechos reservados.

Este producto incluye el software "KASAGO TCP/IP" desarrollado por ZUKEN ELMIC, Inc.

Copyright 1989-2014 Datalight, Inc., Todos los derechos reservados.

FlashFX® Copyright 1998-2014 Datalight, Inc.

Oficina de patentes de EE. UU. 5,860,082/6,260,156

## Servicio de atención al cliente de Brother

### Servicio de atención al cliente

---

Visite [www.brother.com](http://www.brother.com) para obtener información de contacto de su oficina local de Brother.

### Ubicaciones de centros de servicio técnico

---

Para averiguar los centros de servicio técnico de su país, póngase en contacto con su oficina local de Brother. Podrá encontrar la información de direcciones y números de teléfono de contacto de las oficinas locales en [www.brother.com](http://www.brother.com) tras seleccionar su país.

## Uso ilegal de equipos de copia (solo productos con función de escaneado)

Es un delito hacer reproducciones de determinados elementos o documentos con la intención de cometer un fraude. La siguiente es una lista no exhaustiva de documentos cuya copia puede estar prohibida por ley. Le recomendamos que consulte con su asesor legal y/o las autoridades legales competentes en caso de que tenga alguna duda sobre un elemento o documento en particular:

- Divisas
- Bonos u otros títulos de crédito
- Certificados de depósito
- Documentación relacionada con el servicio o reclutamiento de las fuerzas armadas
- Pasaportes
- Sellos postales (cancelados o no cancelados)
- Documentos de inmigración
- Documentos de la seguridad social
- Cheques o letras de cambio emitidos por las agencias gubernamentales

- Tarjetas o insignias identificativas

Además, las licencias de conducción de vehículos de motor y/o sus certificados de propiedad no se pueden copiar de acuerdo con determinadas leyes nacionales.

Los trabajos registrados con derechos de autor no se pueden copiar legalmente, a excepción de los supuestos conformes a la legislación vigente. La realización de muchas copias indicaría un uso inadecuado. Las obras de arte deberían considerarse como el equivalente de los trabajos registrados con derechos de autor.

brother

Hecho con papel 100% reciclado  
Fecha de publicación: 02/2019



D00ERD001-01  
SPA  
Versión A