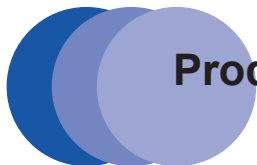




(kun EU)

brother



Produktsikkerhetsguide

DCP-J572DW / DCP-J772DW / DCP-J774DW / MFC-J491DW /
MFC-J497DW / MFC-J890DW / MFC-J895DW

Brother Industries, Ltd.
15-1, Naeshiro-cho, Mizuho-ku, Nagoya 467-8561, Japan

Les denne veiledningen før du prøver å betjene produktet, eller før du prøver noen form for vedlikehold. Manglende etterlevelse av disse instruksjonene kan føre til økt fare for personskade eller materielle skader, medregnet brann, elektrisk støt, brannskader eller kvelning. Brother kan ikke holdes ansvarlig for skade som er en følge av at produkteieren ikke har fulgt instruksene i denne håndboken.

Slik bruker du denne håndboken:

1. Les hele håndboken før du bruker produktet ditt og oppbevar den for fremtidig referanse.
2. Følg nøye anvisningene gitt i denne håndboken og sørg alltid for at du følger alle advarsler og anvisninger som er merket på produktet.
3. Hvis du har problemer med bruk av produktet etter at du har lest denne håndboken, kan du kontakte Brothers kundeservice eller din lokale Brother-forhandler.
4. Se nøye på symbolene og konvensjonene som er brukt i dokumentasjonen slik at du er helt sikker på at du forstår alle instruksene.

MERK

For mer avanserte instruksjoner, informasjon og produktspesifikasjoner, se *Online brukerveiledning*.
support.brother.com/manuals

Symboler og konvensjoner som brukes i dokumentasjonen

Følgende symboler og konvensjoner er brukt i dokumentasjonen.

Følg alle advarsler og instruksjoner som er merket på produktet.

ADVARSEL

ADVARSEL indikerer en potensielt farlig situasjon med fare for liv og helse hvis den ikke unngås.

FORSIKTIG

FORSIKTIG viser en potensielt farlig situasjon som kan føre til små eller moderate personskader hvis den ikke unngås.

VIKTIG

VIKTIG indikerer en potensielt farlig situasjon som kan resultere i skade på eiendelen eller redusert produktfunksjonalitet hvis den ikke unngås.

MERK

MERK angir driftsmiljøet, forutsetninger for installasjon eller spesielle bruksforutsetninger.



Elfare-ikoner varslers deg om faren for elektrisk støt.



Brannfare-ikoner viser fare for brann.



Forbudssymboler indikerer handlinger som ikke må utføres.



Dette ikonet indikerer at det ikke må sprutes med brennbare væsker.



Dette ikonet indikerer at organiske løsemidler som alkohol og væsker ikke må brukes.

Fet

Fet skrift identifiserer bestemte taster på maskinens kontrollpanel eller på datamaskinskjermen.

Kursiv

Kursiv skrift fremhever et viktig punkt eller refererer til et relatert emne.

Courier
New

Tekst i skrifttypen Courier New brukes for meldinger på produktets LCD-skjerm.

MERK

- Ikke alle modeller er tilgjengelige i alle land.
- Illustrasjonene i denne håndboken viser MFC-J895DW.

Utarbeidelse og offentliggjøring

Dette produktets håndbøker er utarbeidet og gitt ut for å gi den siste sikkerhetsinformasjonen om produktet på utgivelsestidspunktet. Informasjonen i disse brukerveiledningene kan endres uten varsel.

Den mest oppdaterte brukerveiledningen er tilgjengelig på support.brother.com.

Velg en sikker plassering for produktet

⚠ ADVARSEL



Velg en plassering hvor temperaturen holder seg mellom 10 og 35°C og fuktigheten ligger på mellom 20 og 80 % uten kondens.



IKKE plasser produktet nær varmeovner, klimaanlegg, elektriske vifter, kjøleskap eller vann. Hvis du gjør det, kan det medføre fare for elektrisk støt, kortslutning eller brann, ettersom vann kan komme i kontakt med produktet (inkludert kondensering forårsaket av varme-/luftkondisjonerings-/ventilasjonsutstyr).



IKKE utsett produktet for direkte sollys, overdreven varme, åpen flamme, etsende gasser, fuktighet eller støv. Hvis du gjør det, kan det oppstå fare for elektrisk støt, kortslutning eller brann som forårsaker skade på produktet og/eller gjør det inoperativt.



IKKE plasser produktet nær kjemikalier eller på et sted der det kan bli sølt kjemikalier på det. Hvis kjemikalier kommer i kontakt med produktet, kan det oppstå fare for brann eller elektrisk støt. Spesielt kan organiske løsemidler eller væsker som benzen, malingstynner, voks fjerner eller luktfjernere smelte eller løse opp plastdekselet og/eller kabler, noe som fører til fare for brann eller elektrisk støt. Disse eller andre kjemikalier kan også forårsake at produktet svikter eller blir misfarget.

FORSIKTIG

IKKE plasser dette produktet på en ustabil tralle, et stativ eller bord, spesielt hvis det forventes at barn kommer til å oppholde seg i nærheten av produktet. Produktet er tungt og kan falle, noe som kan forårsake personskade for deg eller andre og alvorlig skade på produktet. For produkter med skannefunksjonalitet er det en ekstra risiko for at skannerglassplaten knuses.

Unngå å plassere produktet i travle områder. Hvis produktet skal brukes på et sted der det er mye gjennomgang, må det plasseres på et trygt sted der det ikke kan veltes ved et uhell, noe som kan føre til skade på deg selv eller andre og alvorlig skade på produktet.

Sørg for å sikre kabler og ledninger i kontakt med produktet slik at de ikke utgjør en snubelfare.

IKKE plasser tunge gjenstander på produktet.

IKKE plasser gjenstander rundt produktet. Slike gjenstander blokkerer tilgangen til strømuttaket i en nødssituasjon. Det er viktig at produktet kan plugges ut ved behov.

VIKTIG

- IKKE plasser produktet ved siden av enheter som inneholder magneter eller genererer magnetfelt. Hvis du gjør det, kan det forstyrre virkemåten til produktet og forårsake problemer med utskriftskvaliteten.
- IKKE plasser produktet på et skrått/hellende underlag. IKKE vipp produktet etter at blekkassetene er satt inn. Hvis du gjør dette, kan det forårsake blekksøl og skader inne i produktet.
- IKKE plasser produktet ved siden av kilder som kan forstyrre, f.eks. høyttalere eller baseenheter til trådløse telefoner som ikke er fra Brother. Dette kan føre til forstyrrelser i produktets elektriske komponenter.
- IKKE plasser noe foran produktet som vil blokkere utskrevne sider eller mottatte fakser (kun MFC-modeller). IKKE plasser noe i banen til utskrevne sider eller mottatte fakser (kun MFC-modeller).

Trygg tilkobling av produktet

ADVARSEL



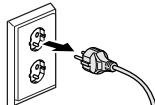
ELEKTRISKE FARER

Manglende etterlevelse av advarslene i dette avsnittet kan føre til risiko for elektrisk støt. I tillegg kan du forårsake en kortslutning, som kan innebære brannfare.



Det finnes høyspenningselektroder inne i produktet. Før du åpner innsiden av produktet, medregnet rutinemessig vedlikehold eller rengjøring, må du sørge for å plugge ut telefonledningen først (kun MFC-modeller) og deretter strømledningen fra strømkontakten, samt telefon/RJ-11 (kun MFC-modeller) eller Ethernet/RJ-45-kabler (kun nettverksmodeller) fra produktet.

IKKE skyv objekter av noe slag inn i dette produktet gjennom spor eller åpninger, ettersom dette kan berøre skadelige spenningspunkter eller kortslutte deler.



IKKE ta på støpslet med fuktige hender. Dette kan føre til elektrisk støt.



Sørg alltid for at støpselet er satt helt inn i kontakten. IKKE bruk produktet eller håndter ledningen hvis ledningen er blitt slitt eller frynset.



Trekk ut støpselet regelmessig for rengjøring. Bruk en tørr klut for å rengjøre pluggbladenes rot og mellom bladene. Hvis strømpluggen er plugget inn i stikkkontakten over en lengre periode, samles det støv rundt pluggbladene, som kan forårsake kortslutning og brannfare.



IKKE demonter dette produktet. Demontering av dette produktet kan føre til brann eller elektrisk støt.

IKKE forsøk å utføre service på produktet selv. Hvis du åpner eller tar av deksler, kan du bli eksponert for farlig spenning og andre farer, i tillegg til at garantien kan bli ugyldig. All service skal utføres av Brother kundeservice eller den lokale Brother-forhandleren.



IKKE mist metallgjenstander eller annen type væske på produktets strømstøpsel. Dette kan føre til elektrisk støt eller brann.



Hvis vann, andre væsker eller metallgjenstander kommer inn i produktet, kobler du umiddelbart produktet fra strømkontakten og kontakter Brother kundeservice eller din lokale Brother-forhandler.



Dette produktet bør kobles til en nettstrømkilde med strømverdier som angitt på typeskiltet på maskinen (du finner typeskiltet på maskinen). Det må IKKE kobles til en likestrømkilde eller en likeretter. Hvis du er usikker på hva slags strømkilde du har, bør du kontakte en kvalifisert elektriker.

Bruk produktet på sikkert vis

ADVARSEL

ELEKTRISKE FARER

Manglende etterlevelse av advarslene i dette avsnittet kan føre til risiko for elektrisk støt. I tillegg kan du forårsake en kortslutning, som kan medføre brannfare.



Hvis produktet har falt ned eller innkapslingen er skadet, kan det oppstå fare for elektrisk støt. Trekk ut støpselet fra stikkontakten, og kontakt Brother kundeservice eller din lokale Brother-forhandler.



IKKE bruk dette produktet under tordenvær. Det kan være en viss risiko for elektrisk støt når det lyner.

BRANNFARER

Manglende etterlevelse av advarslene i dette avsnittet kan føre til brannfare.



IKKE bruk antennerlige stoffer, noen form for spray eller organiske løsemidler/væsker som inneholder alkohol eller ammoniakk når du skal rengjøre produktet innvendig eller utvendig. Dette kan føre til brann. Bruk i stedet bare en tørr, løfri klut. For instruksjoner om rengjøring av produktet i *Online brukerveiledning*.

(Kun modeller med trådløs LAN-funksjon)

IKKE bruk produktet nær medisinsk elektrisk utstyr. Radiobølger fra produktet kan påvirke medisinsk elektrisk utstyr og føre til feilfunksjon som kan forårsake et medisinsk uhell.

Brukere med pacemaker:

Dette produktet genererer et svakt magnetisk felt. Hvis du opplever uvanlige symptomer med pacemakeren mens du er nær produktet, flytter du deg unna produktet og tar kontakt med lege umiddelbart.



IKKE plasser følgende gjenstander på produktet.

Hvis disse gjenstandene kommer i kontakt med de elektriske delene i produktet, kan det føre til brann eller elektrisk støt.

- Metallgjenstander, for eksempel et klips eller en stift.
 - Edelmetaller som et halsbånd eller en ring.
 - Beholdere som inneholder vann eller væske, for eksempel et glass, en blomstervase eller blomsterpotte.
-



Hvis produktet blir uvanlig varmt, avgir røyk eller sterk lukt, eller hvis du søler væske på produktet, trekker du pluggen ut av uttaket umiddelbart. Kontakt Brother kundeservice eller din lokale Brother-forhandler.

Plastposer er brukt som emballasje for produktet. Plastposer er ikke leker. Hold plastposene utilgjengelige for spedbarn og småbarn for å unngå fare for kvelning, og kast posene på en forsvarlig måte.



(Kun MFC-modeller)

Vær forsiktig når du monterer eller modifiserer telefonledninger. Du må aldri berøre uisolerte telefonledninger eller tilkoblingskontakter før du har trukket telefonledningen ut av vegguttaket.

Du må aldri montere en telefonledning i tordenvær. Du må ikke bruke en veggkontakt for telefon på et fuktig sted eller et sted som kan bli det, for eksempel nær et kjøleskap eller et annet apparat som lager kondens.



Sikkerhet og strømledningen:

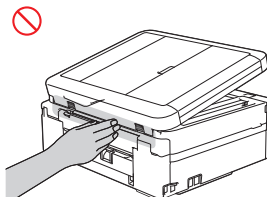
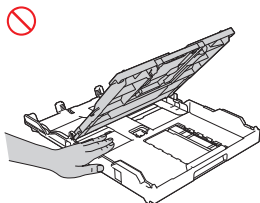
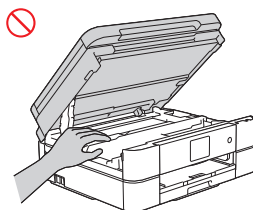
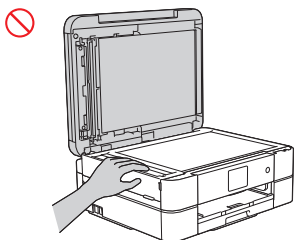
- Dette produktet er utstyrt med en jordet plugg. Dette støpselet passer kun inn i en jordet strømkontakt. Dette er en sikkerhetsfunksjon. Hvis du ikke kan sette støpselet i strømkontakten, tar du kontakt med en elektriker for å skifte ut den inkompatible stikkontakten. IKKE forsøk å omgå formålet med jordingen i støpselet.
- IKKE la noe ligge oppå strømledningen.
- IKKE plasser dette produktet hvor personer kan trække på ledningen.
- Produktet må IKKE plasseres slik at ledningen blir strukket eller blir belastet, da dette kan føre til at den slites eller splittes.
- IKKE bruk produktet eller håndter ledningen hvis ledningen er slitt eller oppfliset. Hvis du tar strømledningen ut av uttaket, må du IKKE berøre den skadde/frynsete delen.
- IKKE trekk i midten av nettstrømledningen. Trekking i midten kan løsne den fra støpselet. Dette kan igjen føre til elektrisk støt.
- IKKE bruk ledninger som ikke er tiltenkt (eller ekstrautstyr). Dette kan føre til brann eller personskader. Installering må utføres riktig i henhold til brukermanualen.
- Brother anbefaler sterkt at du IKKE bruker noen form for skjøteledning.
- Dette produktet må plasseres sik at ingenting kommer i klem med eller hindrer strømledningen.
- IKKE bruk noen kabel, hvis den ikke tilfredsstiller de aktuelle kabelspesifikasjonene i *Hurtigstartguide*. Dette kan føre til brann eller personskader. Hvis strømledningen følger med dette produktet, må du BARE bruke denne medfølgende ledningen. Installasjonen må utføres korrekt som beskrevet i *Hurtigstartguide*.

FORSIKTIG

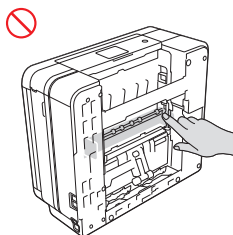
Vent til arkene er ute av produktet før du plukker dem opp. Hvis ikke, kan du skade fingrene ved at de kommer i klem i en rulle.

IKKE stikk hånden eller fremmedlegemer inn i blekkinnsettingsporet. Det kan føre til personskade.

For å unngå personskader, må du ikke legge fingrene dine i områdene som vises i illustrasjonene.




IKKE berør kantene på metalldelene bak rullene på området som er skyggelagt i illustrasjonen. Disse delene har skarpe kanter, og du kan kutte fingrene eller på andre måter skade dem hvis du berører metalldelene bak rullene.

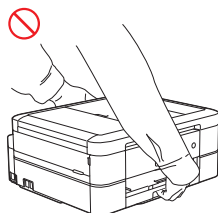
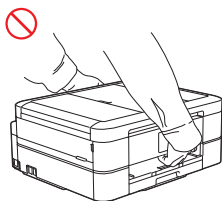


(MFC-J491DW/MFC-J497DW/MFC-J890DW/MFC-J895DW)

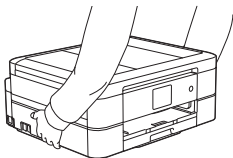
IKKE påfør trykk med hånden eller albuen i det skyggelagte området som vises i illustrasjonen nedenfor. Det kan føre til at ADF-dokumentstøtten (1) åpnes utilsiktet.



IKKE løft produktet ved å ta tak i skannerdekselet, papirstansdekselet, dekselet for det manuelle matesporet (kun visse modeller) eller kontrollpanelet. Dette kan føre til at produktet glir ut av hendene dine slik at du skader deg.



Du må kun løfte maskinen ved å plassere hendene under hele maskinen.



Enkelte produkter og/eller deres esker inneholder en silikagelpakke. IKKE spis silikagelpakken. Den skal kastes. Hvis den blir spist, må lege kontaktes umiddelbart.

Hvis blekk kommer i kontakt med huden eller du får det i øyne eller munn, følger du disse trinnene umiddelbart:

- Hvis du får blekk på huden, bør du straks vaske huden eller klærne med såpevann.
- Hvis du får blekk i øyet, må du straks skylle det med vann. Ellers kan øyet bli rødt eller lett betent. Ta kontakt med lege hvis det oppstår noe unormalt.
- Hvis du får blekk i munnen, må du spytte det ut, skylle munnen og oppsøke lege med én gang.

IKKE før hånden over kanten på papiret. De tynne og skarpe kantene på papiret kan forårsake personskade.



- Vær forsiktig så du ikke får blekk i øynene når du skifter blekkassetter.
- Hold blekkassetter utenfor barns rekkevidde.
- Unngå å svelge blekk.
- IKKE ryst blekkassetter hvis du ikke spesifikt blir bedt om å gjøre det. Det kan lekke blekk hvis kassetten ristes eller vendes.
- Du må IKKE demontere blekkassetten. Du kan få blekk i øynene eller på huden.

VIKTIG

- En distinkt endring i produktets ytelse kan tyde på behov for service.
 - IKKE koble produktet til et strømuttak som styres av veggkontakter eller automatisk tidsur eller til den samme kretsen som et stort apparat eller annet utstyr som krever mye strøm. Dette kan forstyrre strømforsyningen. Brudd i strømforsyningen kan også slette informasjon fra produktets minne, og gjentatt inn- og utkobling av strømforsyningen kan skade produktet.
 - Vi anbefaler at du bruker originale blekkassetter for å skifte kassetter som følger med enheten. Ikke-originale blekkassetter kan skade skrivemaskinen. De kan også føre til forskjeller i farger eller lagringsstabilitet. (Ikke alle ikke-originale blekkassetter forårsaker disse problemene.)
 - IKKE plasser gjenstander på produktet. Dette kan føre til at produktet svikter.
 - Hvis produktet ikke fungerer som det skal når betjeningsanvisningene følges, må du bare justere elementer som omfattes av bruksanvisningen. Feil tilpasning av andre kontrollere kan forårsake skader og kan ofte kreve omfattende arbeid fra en kvalifisert tekniker for å gjenopprette produktet til normal drift.
-

Produktgaranti og ansvar

Ingen informasjon i denne håndboken skal påvirke eksisterende produktgaranti eller regnes som ytterligere produktgaranti. Manglende etterlevelse av sikkerhetsanvisningene i denne håndboken kan ugyldiggjøre produktets garanti.

ADVARSEL



IKKE bruk dette produktet i nærheten av vann, for eksempel et badekar, en vask, en kjøkkenvask eller en vaskemaskin, i en fuktig kjeller eller i nærheten av et svømmebasseng.



Unngå å bruke dette produktet i tordenvær. Det kan oppstå en viss fare for elektrisk støt når det lynrer.



IKKE bruk dette produktet til å rapportere en gasslekkasje i nærheten av lekkasjen.



Bruk bare strømledningen som følger med dette produktet (hvis en slik er inkludert i esken).

Koble fra enhet



Dette produktet må installeres i nærheten av en lett tilgjengelig stikkontakt. I et nødstilfelle må du trekke ut strømledningen fra strømuttaket for å kutte strømtilførselen helt.

Godkjenningsinformasjon (kun MFC-modeller)

DETTE UTSTYRET ER KONSTRUERT FOR BRUK MED EN TOLEDER ANALOG TELEFONLINJE I DET OFFENTLIGE TELENETTET OG MED TILKOBLING MED DEN PASSENDE KONTAKTEN.

Brother informerer herved om at dette produktet ikke nødvendigvis vil fungere korrekt i et annet land enn der det opprinnelig ble kjøpt, og gir ikke noen som helst garanti i tilfelle dette produktet brukes i offentlige telekommunikasjonslinjer i et annet land.

Samsvarserklæring (kun Europa)

Vi, Brother Industries, Ltd.

15-1, Naeshiro-cho, Mizuho-ku, Nagoya 467-8561 Japan

erklærer at dette produktet overholder de grunnleggende kravene i alle relevante direktiver innen EU.

Samsvarserklæringen (Declaration of Conformity (DoC)) kan lastes ned fra websiden vår. Besøk support.brother.com og:

→ velg "Brukerveiledninger"

→ velg modellen din.

Erklæringen lastes ned som en PDF-fil.

Samsvarserklæring for RE-direktiv 2014/53/EU (kun for Europa) (gjelder modeller med grensesnitt for radio)

Vi, Brother Industries, Ltd.

15-1, Naeshiro-cho, Mizuho-ku, Nagoya 467-8561 Japan

erklærer at disse produktene er i samsvar med bestemmelsene i RE-direktiv 2014/53/EU. En kopi av samsvarserklæringen kan lastes ned ved å følge fremgangsmåten under delen Samsvarserklæring (kun for Europa).

Trådløst LAN (kun modeller med trådløs LAN-funksjon)

Denne flerfunksjonsskriveren støtter trådløst LAN. Dette underavsnittet gjelder ikke for det geografiske området innenfor en radius av 20 km fra sentrum av Ny-Ålesund.

Frekvensbånd: 2400 til 2483,5 MHz

Maksimal radiofrekvensstyrke overført i frekvensbåndet/ene: Mindre enn 20 dBm (e.i.r.p)

NFC (kun modeller med NFC-funksjon)

Denne flerfunksjonsskriveren støtter NFC (kommunikasjon i nære felt).

Frekvensbånd: 13,553 til 13,567 MHz

LAN-tilkobling (kun modeller med kablet LAN-funksjon)

FORSIKTIG

Du må IKKE koble dette produktet til en LAN-tilkobling som er utsatt for overspenning.

IT-strømsystem

Dette produktet er også utformet for IT-strømsystemer med fase-til-fase-spenning på 230 V.

Resirkuleringsinformasjon i henhold til WEEE- og batteridirektivene



Produktmerke



Batterimerke

Kun EU

Dette produktet/batteriet er merket med et av resirkuleringssymbolene over. Det betyr at når produktets/batteriets levetid er ute, skal det leveres inn til en godkjent innsamlingsstasjon og ikke kastes sammen med vanlig, husholdningsavfall.

Frivillig avtale for avbildingsutstyr

(Dette gjelder nye modeller lagt ut på EU-markedet etter januar 2015.)

Brother garanterer at servicedeler vil være tilgjengelige i minst fem år etter opphørt produksjon. Hvis du trenger servicedeler, tar du kontakt med Brother-leverandøren eller -forhandleren.

Varemerker

BROTHER er enten et varemerke eller et registrert varemerke for Brother Industries, Ltd.

Microsoft og Windows er registrerte varemerker for Microsoft Corporation i USA og/eller andre land.

Apple og Mac er varemerker for Apple Inc., og er registrert i USA og andre land.

AirPrint og AirPrint-logoen er varemerker for Apple Inc., og er registrert i USA og andre land.

App Store er et tjenestemerke for Apple Inc.

Wi-Fi Direct er et registrert varemerke for Wi-Fi Alliance®.

Android er et varemerke som tilhører Google Inc.

Google Play er et varemerke som tilhører Google Inc.

Mopria® og Mopria®-logoen er registrerte varemerker og tjenestemerker for Mopria Alliance, Inc. i USA og andre land. Uautorisert bruk er strengt forbudt.

Alle selskaper som har programvare nevnt ved navn i denne håndboken, har en egen programvarelisens for de programmer som de har eiendomsretten til.

Varemerker for programvare

FlashFX® er et registrert varemerke for Datalight, Inc.

FlashFX® Pro™ er et varemerke for Datalight, Inc.

FlashFX® Tera™ er et varemerke for Datalight, Inc.

Reliance™ er et varemerke for Datalight, Inc.

Reliance Nitro™ er et varemerke for Datalight, Inc.

Datalight® er et varemerke for Datalight, Inc.

Navn på varemerker og produkter som vises i Brother-produkter, tilhørende dokumenter og annet materiale, er alle varemerker eller registrerte varemerker for de enkelte selskapene.

Merknader om Open Source-lisensiering

Dette produktet omfatter programvare med åpen kilde.

Gå til det manuelle nedlastingsvalget for modellens hjemmeside på Brother Solutions Center (support.brother.com) for å vise lisensmerknader for åpen kilde og copyrightinformasjon.

Kopibeskyttelse og lisens

©2017 Brother Industries, Ltd. Med enerett.

Dette produktet inneholder programvare som er utviklet av følgende leverandører:

© 1983-1998 PACIFIC SOFTWAREWORKS, INC. MED ENERETT.

© 2008 Devicescape Software, Inc. Med enerett.

Produktet inneholder "KASAGO TCP/IP"-programvaren utviklet av ZUKEN ELMIC, Inc.

Copyright 1989-2014 Datalight, Inc., med enerett.

FlashFX® Copyright 1998-2014 Datalight, Inc.

USAs patentkontor 5,860,082/6,260,156

Brother kundeservice

Kundeservice

Besøk www.brother.com for å få kontaktinformasjon for ditt lokale Brother-kontor.

Servicesentres plassering

For servicesentre i landet ditt, kontakter du ditt lokale Brother-kontor. Kontaktinformasjon med adresser og telefonnumre for lokale kontorer finner du på www.brother.com ved å velge landet ditt.

Ulovlig bruk av kopi- eller skanneutstyr

Det er forbudt å lage kopier av elementer eller dokumenter med bedragerisk intensjon.

Følgende er en ikke-altomfattende liste over dokumenter som det kan være ulovlig å ta kopier av. Vi anbefaler at du tar kontakt med en juridisk rådgiver og/eller relevante rettslige myndigheter hvis du er i tvil om et bestemt element eller dokument:

- Valuta
- Obligasjoner eller andre gjeldssertifikater
- Innskuddssertifikater
- Tjenestepapirer eller innkallingspapirer fra militæret
- Pass
- Poststempler (gjeldende eller kansellerte)
- Innvandringspapirer
- Trygdedokumenter
- Sjekker eller anvisninger fra myndighetsinstanser
- Identifikasjonsnavneskilter eller verdighetstegn

Ifølge mange nasjoners lover skal ikke førerkort og/eller vognkort kopieres eller skannes.



Opphavsrettslig beskyttede arbeider kan ikke lovlig kopieres eller skannes, med unntak av deler av et opphavsrettslig beskyttet arbeid som faller inn under unntaket "sitatretten". Flere kopier er et eksempel på feilaktig bruk. Kunstverk bør også regnes som kopibeskyttet arbeid.

Informasjon om samsvar med kommisjonsforordning 801/2013

Modeller	Strømforbruk Tilkoblet ventemodus ¹
DCP-J572DW	Ca. 1,0 W
DCP-J772DW/DCP-J774DW	Ca. 1,2 W
MFC-J491DW/MFC-J497DW	Ca. 1,3 W
MFC-J890DW/MFC-J895DW	Ca. 1,9 W

¹ Alle nettverksporter er aktivert og tilkoblet

Slik aktiverer/deaktiverer du trådløst LAN

- (DCP-J572DW/MFC-J491DW/MFC-J497DW) Hvis du vil slå på eller av tilkoblingen for det trådløse nettverket, trykker du på **Menu**, og deretter trykker du på **▲** eller **▼** for å velge følgende:
 1. Velg [Nettverk]. Trykk på **OK**.
 2. Velg [WLAN aktivt]. Trykk på **OK**.
 3. Velg [På] eller [Av]. Trykk på **OK**.
- (DCP-J772DW/DCP-J774DW) Hvis du vil slå av eller på den trådløse nettverkstilkoblingen, trykker du på  [Innstill.] > [Alle innst.] > [Nettverk] > [WLAN aktivt] > [På] eller [Av].
- (MFC-J890DW/MFC-J895DW) Hvis du vil slå av eller på den trådløse nettverkstilkoblingen, trykker du på  [Innstill.] > [Alle innst.] > [Nettverk] > [Nettverk I/F] > [WLAN] eller [Trådb. LAN].

brother

Lagd av 100 % resirkulert papir
Måned for publisering: 04/2019



D01BU1001-00
NOR
Version B