

最新のマニュアルとよくあるご質問は、support.brother.co.jpから入手できます。

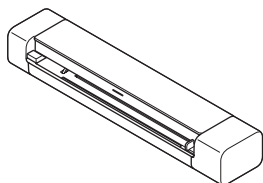
最初に「安全にお使いいただくために」をお読みになってから、正しい設置手順に関して本ガイドをお読みください。設置後も本ガイドを参照用に保管してください。

警告

警告 この表示を無視して誤った取り扱いをすると、使用者が死亡または重傷を負う危険の可能性が想定される内容を示しています。

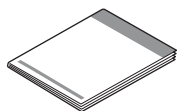
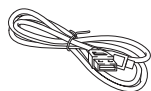
1 本体と付属品

同梱の付属品は、国によって異なることがあります。スキャナーを覆っている保護テープとフィルムを取り除きます。



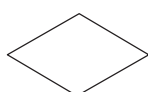
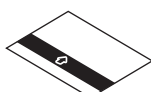
警告

本製品はビニール袋に梱包されています。窒息を避ける為、ビニール袋は乳幼児や子供の手の届かない場所に保管してください。梱包用のビニール袋はおもちゃではありません。



お願い

- 梱包箱や梱包材は、スキャナーを輸送するときなどに備えて、保管しておくことをお勧めします。
- パソコンへの接続には、付属のマイクロUSB 3.0ケーブルをお使いください。

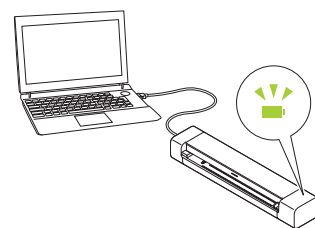


ネットワークセキュリティに関する重要なお知らせ

本製品の設定を管理するための初期ログインパスワードは、製品の底面に「Pwd」で始まる8桁で表示されています。本製品への不正なアクセスを防ぐために、初期ログインパスワードをすぐに変更することをお勧めします。

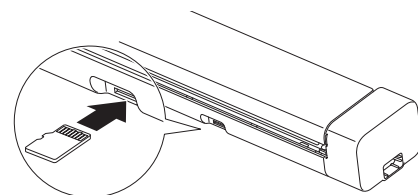
2 スキャナーをパソコンに接続します

- 付属のUSBケーブルを使用して、スキャナーをパソコンに接続します。
- スキャナーを使用する前に、スキャナーの内蔵バッテリーが完全に充電されるまで（バッテリーLEDが緑色で点滅するまで）待ってください。
- 電源ボタンを押してスキャナーの電源を入れます。



3 microSD カードをスキャナーに挿入します (オプション)

ファイルをmicroSD カード(別売)に保存する場合は、印刷面を下にしてカードをスキャナーのメモリーカードスロットに慎重に挿入します。




4 ソフトウェアをインストールします

A パソコンを使用してスキャナーを利用する場合

お願い



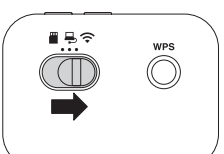
管理者権限でログインしていることを確認してください。

Mac、Windowsのパソコン

-  ドライバーおよびソフトウェアパッケージ一式をダウンロードします。
Windowsの場合: support.brother.co.jp/j/d/b5d2
Macの場合: support.brother.co.jp/j/d/b5d3
ダウンロードしたファイルをダブルクリックしてインストールを開始し、画面の指示に従ってください。
- 終了したら、コンピュータを再起動してください。
- ▶ パソコンでスキャンするには、スキャナーに同梱のソフトウェアをインストールしてください。詳細については、「オンラインユーザーズガイド」をご覧ください。

終了

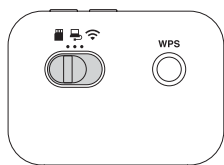
B 携帯端末を使用してスキャナーを利用する場合




-  **Brother iPrint&Scan**をApp StoreまたはGoogle Play™からダウンロードしてインストールしてください。
- ▶ モード切替スイッチを  にスライドします。
- 
- ▶ スキャナーを検出できるように携帯端末のWi-Fi機能を有効にします。

- ▶ デバイス上で、スキャナーのSSID(ネットワーク名)を選択します。
DIRECT-xxMDS-940DW_BRxxxx.
- ▶ 指示されたら、パスワード(ネットワークキー)を入力します。
(SSIDとパスワードはスキャナー底面のラベル上に記載されています。〔PASS〕と示されています。)

終了

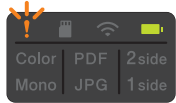






スキャンする前にスキャンモードを確認してください




- microSDモード : スキャンデータをmicroSDカードに送信します
USBモード : スキャンデータをUSBケーブルを使用してパソコンに送信します
Wi-Fiモード : スキャンデータをワイヤレスのパソコン/携帯端末に送信します

LED表示

スキャナーのトラブルシューティングについて詳しくは、「オンラインユーザーズガイド」をご覧ください。

 <ul style="list-style-type: none">カバーが開いている紙詰まりネットワークエラー <p> オレンジ色で点滅</p>	 <p>スキャナーがmicroSDモードにあるときに、メモ리카ードが挿入されていない</p> <p> 白色で点滅</p>	 <p>スキャナーがWi-FiモードにあるときのWi-Fi接続エラー</p> <p> オレンジ色で点滅</p> <p> 青色で点滅</p>
--	--	--

お願い

 **Brother SupportCenter**はお使いのブラザー製品についての最新のサポート情報が入手できる携帯アプリです。App StoreまたはGoogle Play™からダウンロードして、お使いの携帯端末にインストールしてください。

安全にお使いいただくために

本書のみかた

凡例

このたびは本製品をお買い上げいただきまして誠にありがとうございます。
この安全ガイドには、お客様や他の人々への危害や財産への損害を未然に防ぎ、本製品を安全にお使いいただくために、守っていただきたい事項を記載しています。その表示と図記号の意味は次のようになっています。内容をよく理解してから本文をお読みください。

危険

この表示を無視して、誤った取り扱いをすると、ほぼ間違いなく死亡または重傷を負う危険がある内容を示しています。

警告

この表示を無視して、誤った取り扱いをすると、人が死亡または重傷を負う可能性がある内容を示しています。

注意

この表示を無視して、誤った取り扱いをすると、人が傷害を負う可能性がある内容を示しています。

重要









この表示を無視して、誤った取り扱いをすると、物的損害の可能性のある内容を示しています。


お願い


ご使用していただく上での注意事項、制限事項などの内容を示します。

表示アイコンの説明

本書で使用している絵文字の意味は次のとおりです。

-  「してはいけないこと」を示しています。
-  「分解してはいけないこと」を示しています。
-  「しなければいけないこと」を示しています。
-  「可燃性スプレーを使用してはいけないこと」を示しています。
-  「火気に近づけてはいけないこと」を示しています。
-  「感電の危険があること」を示しています。
-  「電源を切ること」を示しています。
-  「指をはさむ危険があること」を示しています。

 「アルコールなどの有機溶剤や液体を使用してはいけないこと」を示しています。

 「火災の危険があること」を示しています。

 「水ぬれ禁止」を示しています。

- 取扱説明書の内容につきましては万全を期しておりますが、お気づきの点がございましたら、プラザーコールセンターご連絡ください。
- 本書には、お客様がお買い上げの製品に該当しない記述が含まれている可能性があります。あらかじめご了承ください。
- 本製品の故障、誤動作、不具合によって原稿が破損したり、停電の場合に原稿のデータが消失したり、停電による誤動作によって原稿が破損したために生じた損害などの一切の損害(純粹経済損害を含む)につきましては、当社は一切その責任を負いかねますので、あらかじめご了承ください。
- 本書はなくさないように注意し、いつでも手に取ってみることができるようにしてください。

安全にお使いいただくために

リチウムイオン充電機について

危険



- 電池を火や暖房器具の近く、またはその他の高温な場所(60℃以上)で放置しないでください。熱によって電池内部が溶けると、ショートの原因になり、過熱、発煙、破裂、あるいは火災の原因になります。
- 電池を水と接触させたり、水に浸したりしないでください。電池内部の保護回路の故障の原因になり、過熱、発煙、破裂、あるいは火災の原因になります。
- ひどく損傷・変形したり、液漏れした電池は使用しないでください。過熱、破裂、あるいは火災の原因になります。
- 電池は本製品のみでご使用ください。本製品以外の機器でのご使用は、電流に異常をきたし、電池を損傷し、過熱、発煙、破裂、あるいは火災の原因になります。
- 本製品に組み込まれている電池以外のものを使用した場合、爆発する恐れがあります。
- 本製品や充電機から液漏れしている場合は、充電機が破損している可能性があります。ただちに本製品の使用を中止し、USBケーブルを取り外して、本製品を袋に入れるなどして隔離してください。

安全にお使いいただくために

- 電池から液体が漏れ、その液体が目にはいった場合は、こすらず、すぐに多量のきれいな水で洗い流し、医師の治療を受けてください。治療を受けないと、液体が目障害を与える恐れがあります。液体が肌や衣服についた場合は、すぐに水で洗い流してください。
- 電池の充電を火やその他の異常な高熱源の近くや、直射日光にさらされた場所で行わないでください。充電中に電池が熱くなると、安全機構が始動し、十分に冷却されるまで、電池の充電を休止します。しかし、近くに異常な高熱源があると、安全機構の正しい操作が妨げられ、電池が異常な電流や電圧で充電され、電池内部の異常な化学反応により、過熱、発煙、破裂、あるいは火災の原因になります。
- 電池を分解・解体・改造・修理しないでください。電池には、損傷を防ぐための安全機構と保護回路が内蔵されています。それが機能しなくなると、電池は過熱、発煙、破裂、火災の原因になります。
- 針金やその他の金属製品が電池の(+) および(-)の端子を接触しないようにしてください。マネークリップ、宝石、ヘアピンなどの金属製品と一緒に携帯、保管しないでください。電池が金属と接触すると、ショートにより大量の電流が発生し、電池の過熱、発煙、破裂、あるいは火災の原因になります。
- 電池を故意に過熱したり、燃やしたりしないでください。電池内部が溶けてガスを発生し、安全機構の故障の原因になります。また電池から漏れた液体が発火して、過熱、発煙、破裂、あるいは火災の原因になります。
- 電池に穴をあけたり分解したりしないでください。電池の断裂や変形によるショートは、過熱、発煙、破裂、あるいは火災の原因になります。
- 電池を投げたり、激しいショックを与えないでください。液体の漏れや、過熱、発煙、破裂、あるいは火災の原因になります。また、電池の保護回路の損傷は、異常な電流/電圧での充電や、電池内の異常な化学反応の原因となり、過熱、発煙、破裂、あるいは火災の原因になります。
- 電池にいかなるものも、はんだ付けで直接、接続しないでください。電池内部が溶けて、ガスを発生し、安全メカニズムが故障して、過熱、発煙、破裂、あるいは火災の原因になります。
- 充電電池を高圧容器や電子レンジに入れしないでください。高熱や高圧は電池の過熱、発煙、破裂を引き起こしたり、火災の原因になります。
- 電池をご家庭のコンセントに直接接続しないでください。
- 塩分を含んだ空気や海水、酸性・アルカリ性・腐食性のガスや科学薬品、その他腐食性液体のある腐食環境で電池を使用しないでください。

警告



- 電池を充電するには、本製品とお使いのコンピューターを付属のUSB ケーブルで接続してください。
- 同梱されているUSB ケーブルは、本製品専用です。本製品以外には使用しないでください。火災や感電、故障の原因になります。
- 電池を焼却処分したり、家庭ごみに出さないでください。充電電池は各自自治体の指示に従って処分してください。

使用温度範囲

充電時	0 ~ 45 °C	
標準放電電流(0.24A) 時	-10 ~ 60 °C	
最大放電電流(1.2 A) 時	0 ~ 60 °C	
同梱充電電池	1か月以内	-20 ~ 45 °C
	3か月以内	-20 ~ 35 °C
	1年以内	-20 ~ 25 °C

充電パラメーター

最大充電電圧	4.35 Vdc
最大充電電流	1200 mA

このような場所に置かないで

警告

以下の場所には設置しないでください。火災、感電、やけどの原因となり、死亡あるいは重症を負う可能性があります。



本製品に悪影響を与えるため、以下のような場所には設置しないでください。性能が劣化したり、異常発熱を起こし、火災や感電の危険性があります。

- 温度の高くなる場所
- 暖房器具やヒーターなどの近くまたはその上
- 直射日光が当たる場所
- 風通しの悪い場所
- じゅうたんやカーペットの上
- カーテンの近く
- ほこりや鉄粉などの多い場所
- 水まわりなど湿気の多い場所
- 調理台近くなど油飛びや湯気の当たる場所
- テレビ、スピーカーなど磁気を発生する機器の近く
- 無線機など電磁波を発生する機器の近く

安全にお使いいただくために



水のかかる場所（台所、風呂場や加湿器の近くなど）や、湿度の高い場所には設置しないでください。漏電による感電、火災の原因となります。



急激な温度変化や湿度変化がある場所や結露の発生する場所には設置しないでください。漏電による感電火災や故障の原因となります。

本製品をお使いいただける環境の範囲は次のとおりです。

温度：5～35℃

湿度：20～80%



火気や熱器具、揮発性可燃物の近くに設置しないでください。火災や感電、故障の原因となります。



医療用電気機器の近くでは使用しないでください。本製品からの電波が医療用電気機器に影響を及ぼすことがあり、誤動作による事故の原因となります。

⚠ 注意

故障や変形、やけど、けがの原因となります。



ぐらついた台の上や傾いた所などの不安定な場所、振動の多い場所に設置しないでください。また、本製品のどの部分も机から突き出さないように設置してください。落ちたり、倒れたりして、けがや故障の原因になることがあります。

もしもこんなときには

⚠ 警告

下記の状況でそのまま使用すると火災や感電、やけどの原因となり、死亡あるいは重症を負う可能性があります。必ずUSBケーブルを本製品から抜いてください。



異常な音がしたり、煙が出たり、熱が出たり、異臭がした場合は、すぐに本製品の電源を切って、ブラザーコールセンターにご相談ください。そのままご使用になると、火災や感電の原因となります。また、お客様による修理は危険ですから絶対におやめください。



本製品を落としたり、破損した場合は、すぐに本製品の電源を切ってブラザーコールセンターにご相談ください。そのままご使用になると、火災や感電の原因となります。



本製品に金属や液体が入らないように、製品の上や上方に、下記のことを置かないでください。火災や感電、故障の原因になります。

もし、誤って入った場合は、本製品の電源を切った後、ブラザーコールセンターにご相談ください。

- クリップやホチキス針などの金属
- ネックレスや指輪などの貴金属
- コップ、花瓶、植木鉢などの液体が入った容器
- ペットの尿

重要

故障や変形の原因となります。



取扱説明書の手順通りに操作しても本製品が正常に動作しないときは、一度電源を切ってください。

安全にお使いいただくために

お願い



電波障害時の対処

本製品の近くに置いたラジオに雑音が入ったり、テレビ画面にちらつきやゆがみが発生したり、コードレス電話の子機で通話できなくなる場合があります。その場合は本製品の電源を一度切ってください。電源を切ることにより、ラジオやテレビなどが正常な状態に回復するようでしたら、次のような方法を試みてください。

- 製品をテレビから遠ざける
- 製品またはテレビなどの向きを変える
- 製品をコードレス電話の親機から遠ざける

その他のご注意

警告

火災、感電、やけど、けがの原因となり、死亡あるいは重症を負う可能性があります。



分解、改造はしないでください

修理などはお買い上げの販売店またはブラザーコールセンターにご相談ください。火災、感電の原因となります。



火気を近づけないでください。

火災や感電、故障の原因となります。



本製品を清掃する際、可燃性のスプレーなどは使用しないでください。また、近くでのご使用もおやめください。火災、感電の原因となります。

可燃性スプレーの例

- ほこり除去スプレー
- 殺虫スプレー
- アルコールを含む除菌、消臭スプレーなど
- アルコールなどの有機溶剤や液体

製品の掃除のしかたは、オンラインユーザーズガイドをお読みください。



本製品を梱包していたビニール袋などは、子供の手の届かないところに保管してください。誤ってかぶると窒息のおそれがあります。

注意

故障や変形、やけど、けがの原因となります。



本製品をご使用前にオンラインユーザーズガイドを必ずお読みください。オンラインユーザーズガイドに記載のない操作をすると故障やけがの原因となります。



小さなお子様が本機の可動部や開口部へ指を入れないよう、ご注意ください。



本機の可動部に、指などははさまないでください。けがの原因となります。



本製品の上に乗ったり、重いものを置かないでください。

特に、子供のいる家庭ではご注意ください。倒れたり壊れたりして、けがをするおそれがあります。



動作中に電池を抜いたり、サイドカバーを開けたりしないでください。



本製品を操作する時は、衣服の袖やネクタイ、髪の毛、装飾品などが巻き込まれないようご注意ください。本製品に巻き込まれて、けがの原因となることがあります。万一、巻き込まれた場合は、直ちに、本製品を停止してください。



トップカバーを開いた状態で、製品内部に硬いものを置いたまま、トップカバーを強い力で閉じないでください。内部にあるガラスが割れてけがをするおそれがあります。



排出ガイドを持って、本製品を運ばないでください。すべり落ちる、または排出ガイドが破損する可能性があります。本製品を運ぶときは、必ず両側下部分をしっかりと持って運んでください。

安全にお使いいただくために

重要

故障や変形の原因となります。



落下させたり、衝撃を与えないでください。



同梱品、指定の別売部品以外は使用しないでください。



国内のみでご使用ください。
海外ではご使用になれません。



電池残量が最大にもかかわらず短時間しか本製品を使用できない場合は、電池が寿命に近づいている可能性があります。

お願い



- 本製品に貼られているラベル類（操作を示したり、製品番号が記載されたラベル）ははがさないでください。
- 充電式電池には、リチウムイオン電池を使用しています。不要になった充電電池は、貴重な資源を守るために廃棄せず、充電式電池リサイクル協力店へお持ちください。



[充電式]

Li-ion00

- 使用済み電池の回収は、個人のお客様は一般社団法人JBRCのホームページ (<http://www.jbrc.com>) より排出場所をご確認いただき、最寄りの協力店に設置の小型充電式電池「リサイクルBOX」に入れてください。
法人のお客様はブラザーコールセンターにお問い合わせください。
- 使用済み充電電池は、以下のことにご注意ください。
ビニールカバーをはがしたり、キズをつけたりしないでください。

使用上のご注意

読み取り画像の原稿再現性について

本製品を使用して原稿を読み取った後で、当該スキャンデータがお客様の必要とする精度・品質を満たしていること(サイズの正確さ、情報量、忠実度、色調等)における原稿の再現性)をご確認ください。
また、読み取り後の原稿は、当該原稿を読み取ってつくられたスキャンデータをお客様ご自身で必ず確認してから破棄してください。
原稿を読み取ってつくられるスキャンデータの一部に欠落や損失が起こることがありますので、オンラインユーザーズガイドに従って、以下の点にご注意ください。

- 原稿の状態によっては、原稿の読み取り時にかすれ、ゆがみ、よごれ、欠けなどが発生して、原稿を読み取ってつくられるスキャンデータの一部または全部が欠落することがあります。
⇒原稿にシワ・折れ、穴あきなどがないことをご確認ください。
- 本体内部がよごれた状態で読み取りを行うと、原稿の読み取り時にかすれ、ゆがみ、よごれ、欠けなどが発生して、原稿を読み取ってつくられるスキャンデータの一部または全部が欠落することがあります。
⇒本体内部をこまめに清掃してください。
- 読み取り設定(原稿サイズ・解像度・色(または色数)・両面/片面の選択や、傾き補正・白紙除去など)によっては、原稿が以下のように読み取られることがあります。
 - 解像度不足で文字が不鮮明となる
 - カラー原稿の読み取り画像が白黒となる
 - 両面原稿の片面しか読み取られない
 - 画像の一部が欠ける、またはサイズが縮小される
 - 原稿の途中で以降のスキャンデータが欠落する
 - 白紙ページが削除されない、または必要ページまで削除される
 - スキャンデータの縁に余白が付加される
- 詳しくは、オンラインユーザーズガイドの、読み取り設定に関する各項目をご覧ください。
- 所定外の原稿の場合、または所定内の原稿であってもその状態(シワ、折れ、穴あきなど)や本製品内の紙送り機構の状態により原稿づまりが発生することがあります。この場合、原稿を読み取ってつくられるスキャンデータの一部または全部が欠落することがあります。(原稿づまりにより原稿を損傷することがあります。)
詳しくは、オンラインユーザーズガイドの「使用可能な原稿」をご覧ください。
- 蛍光マーカーを使用した原稿の場合、マーカー色や濃度により色を読み取れない、または色調が忠実に再現されないことがあります。
詳しくは、オンラインユーザーズガイドの、読み取り設定に関する各項目をご覧ください。

スキャンに関するご注意

スキャンを行うときは、以下の点にご注意ください。

- 法律で禁止されているもの(絶対にスキャンしないでください)
 - 紙幣、貨幣、政府発行有価証券、国債証券、地方証券
 - 外国で流通する紙幣、貨幣、証券類
 - 未使用の郵便切手やはがき
 - 政府発行の印紙、および酒税法や物品税法で規定されている証券
- 著作権のあるもの
 - 著作権の対象となっている著作物を、個人的に限られた範囲内で使用する以外の目的でスキャンすることは、禁止されています
- その他注意を要するもの
 - 民間発行の有価証券(株券、手形、小切手)、定期券、回数券
 - 政府発行のパスポート、身分証明書、通行券、食券などの切符類など

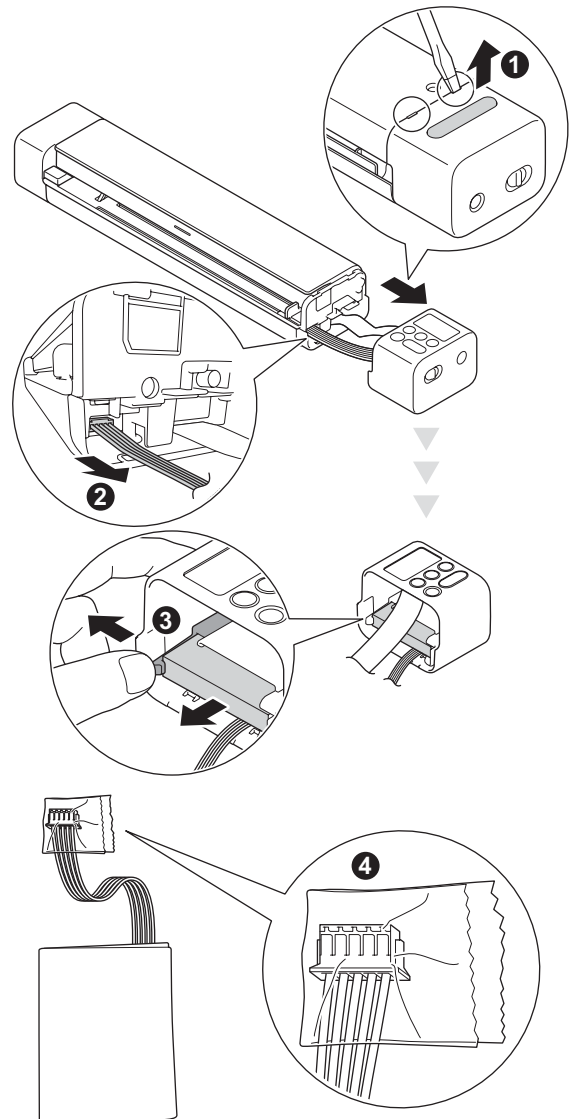
リチウムイオン電池の取り外し方

お願い

スキャナーを廃棄する目的以外にリチウムイオン電池を取り外すことは推奨しません。

リチウムイオン電池を取り外す前にスキャナーの電源を切り、USBケーブルをスキャナーから抜いてください。

1. スキャナーを裏返し、マイナスドライバーを使用してサイドカバーを取り外してください。
2. リチウムイオン電池のコネクターを基板から引き抜いてください。フレキシブルフラットケーブルは切断しないでください。
3. サイドカバーからリチウムイオン電池を取り除くために、タブを押してください(イラスト参照)。
4. リチウムイオン電池の末端をテープで覆い、地域の規則に従って廃棄してください。



お願い

詳細なリチウムイオン電池の取り扱いについては、本書の該当説明・注意を参照してください。

安全にお使いいただくために

規格について

VCCI規格

この装置は、クラスB情報技術装置です。この装置は、家庭環境で使用することを目的としていますが、この装置がラジオやテレビジョン受信機に近接して使用されると、受信障害を引き起こすことがあります。取扱説明書に従って正しい取り扱いをして下さい。VCCI-B

電源高調波

JIS C 61000-3-2 適合品
本装置は、高調波電流規格 JIS C 61000-3-2 に適合しています。

無線LANご使用時のご注意

この製品の使用周波数帯では、電子レンジなどの産業・科学・医療用機器のほか、工場の製造ライン等で使用されている移動体識別用の構内無線局(免許を要する無線局)および特定小電力無線局(免許を要しない無線局)が運用されています。

1. 製品を使用する前に、近くで移動体識別用の構内無線局および特定小電力無線局が運用されていないことを確認してください。
2. 万一、製品から移動体識別用の構内無線局に対して電波干渉の事例が発生した場合には、使用周波数を変更するため、速やかに無線LANの使用チャンネルか内線用の通信チャンネルを変更するか、または電波の発射を停止した上、お客様相談窓口へお問い合わせください。
3. その他、製品から移動体識別用の特定小電力無線局に対して電波干渉の事例が発生した場合など何かお困りのことが起きたときは、お客様相談窓口へお問い合わせください。

無線LAN製品ご使用時におけるセキュリティに関するご注意

- 無線LAN では、ネットワークケーブルを使用する代わりに、電波を利用してパソコンなどと無線アクセスポイント間で情報のやり取りを行うため、電波の届く範囲であれば自由にLAN接続が可能であるという利点があります。
- その反面、電波はある範囲内であれば障害物(壁など)を越えてすべての場所に届くため、セキュリティに関する設定を行っていない場合、以下のような問題が発生する可能性があります。

通信内容を盗み見られる
悪意ある第三者が、電波を故意に傍受し、

- IDやパスワードまたはクレジットカード番号などの個人情報
- メールの内容

などの通信内容を盗み見られる可能性があります。

不正に侵入される
悪意ある第三者が、無断で個人や会社内のネットワークへアクセスし、

- 個人情報や機密情報を取り出す(情報漏洩)
- 特定の人物になりすまして通信し、不正な情報を流す(なりすまし)
- 傍受した通信内容を書き換えて発信する(改ざん)
- コンピュータウイルスなどを流しデータやシステムを破壊する(破壊)

などの行為をされてしまう可能性があります。

- 本来、無線LANカードや無線アクセスポイントは、これらの問題に対応するためのセキュリティの仕組みを持っていますので、無線LAN 製品のセキュリティに関する設定を行って製品を使用することで、その問題が発生する可能性は少なくなります。
- セキュリティの設定を行わないで使用した場合の問題を十分理解した上で、お客様自身の判断と責任においてセキュリティに関する設定を行い、製品を使用することをおすすめします。

電波の種類と干渉距離

2.4 DS4/OF4

- 「2.4」 : 2.4GHz 帯を使用する無線設備を表す。
「DS」 : 変調方式がDS-SS 方式であることを表す。(IEEE802.11b のとき)
「OF」 : 変調方式がOFDM 方式であることを表す。(IEEE802.11g/n のとき)
「4」 : 想定される与干渉距離が40m 以下であることを表す。
「---」 : 全帯域を使用し、かつ、移動体識別装置の帯域を回避可能であることを意味する。

無線モジュール内蔵について

この製品は、日本の電波法に基づき認証された無線モジュールを搭載しております。

商標

ブラザーはブラザー工業株式会社の商標もしくは登録商標です。

Android、Google PlayはGoogle LLCの商標です。

Apple、App StoreおよびMacは米国および他の国々で登録されたApple Inc.の商標です。

Wi-Fiは、Wi-Fi Alliance®の登録商標です。

microSDロゴは、SD-3C LLCの商標です。

本マニュアルに製品名が記載されている各ソフトウェアの開発会社は、それぞれが所有する独自のプログラムに対しては、各社固有のソフトウェア使用許諾契約を持っています。

ブラザー製品、関連文書およびその他の資料に記載されている社名および商品名はそれぞれ各社の商標または登録商標です。

編集と刊行

本マニュアルはブラザー工業株式会社の管理下で編集、刊行され、最新の製品内容と仕様について記載しています。

著作権とライセンス

© 2019 Brother Industries, Ltd. 無断複写・転載を禁じます。

編集ならびに出版における通告

本書の仕様は予告なく変更されることがあります。

ブラザー工業株式会社は、本書に掲載された資料を予告なしに変更する権利を有します。

また提示されている資料に依拠したため生じた損害（間接的損害を含む）に対しては、出版物に含まれる誤植その他の誤りを含め、一切の責任を負いません。

オープンソースライセンス公開

オープンソースライセンスに関する記述は、弊社サポートサイト（ブラザーソリューションセンター）
(support.brother.co.jp) をご覧ください。

本製品の廃棄について

一般家庭：小型家電リサイクル法に基づいて収集を実施している市町村にお住まいの方は、「小型家電回収市町村マーク」を表示している市町村の窓口や、「小型家電認定事業者マーク」を表示している事業者へ引き渡してください。また、市町村の小型家電リサイクルの対象となっていない家電製品については、従来どおり、お住まいの市町村の廃棄方法に従って廃棄してください。対象品目や回収方法に関する詳しい情報は、お住まいの市町村におたずねください。

本製品は日本国内のみでのご使用となりますので、海外でのご使用はお止めください。海外での各国の通信規格に反する場合や、海外で使用されている電源が本製品に適切でないおそれがあります。海外で本製品をご使用になりトラブルが発生した場合、当社は一切の責任を負いかねます。また保証の対象とはなりませんのでご注意ください。

These machines are made for use in Japan only. We can not recommend using them overseas it may violate the Telecommunications Regulations that country and the power requirements of your machine may not be compatible with the Power available in foreign countries. Using Japan models overseas is at your own risk will void your warranty.

- お買い上げの際、販売店でお渡しする保証書は大切に保管してください。
- 本製品の補修用性能部品の最低保有期間は製造打切後5年です。（印刷物は2年です）

brother

ブラザー工業株式会社
〒467-8561
愛知県名古屋市瑞穂区苗代町15-1



www.brotherearth.com



D01B4D001①