

## Simboli i oznake upotrijebljeni u ovom priručniku

U ovom priručniku upotrijebljeni su sljedeći simboli i oznake:

### **UPOZORENJE**

**UPOZORENJE** ukazuje na moguću opasnu situaciju koja bi, ako se ne izbjegne, mogla prouzročiti smrt ili ozbiljne ozljede.

### **OPREZ**

**OPREZ** ukazuje na moguću opasnu situaciju koja bi, ako se ne izbjegne, mogla prouzročiti lakše ozljede ili ozljede srednje težine.

### **VAŽNO**

**VAŽNO** ukazuje na moguću opasnu situaciju koja bi, ako se ne izbjegne, mogla prouzročiti oštećenja imovine ili gubitak funkcionalnosti proizvoda.

### **NAPOMENA**

**NAPOMENA** vam govori kako reagirati na situaciju koja bi mogla nastati ili daje savjete o drugim značajkama skeniranja.



Ikone zabrane ukazuju na radnje koje se ne smiju izvršiti.



Ta ikona ukazuje da se ne smiju upotrebljavati zapaljivi sprejevi.



Ta ikona ukazuje da se ne smiju upotrebljavati organska otapala, poput alkohola ili drugih tekućina.



Ikone opasnosti od strujnog udara upozoravaju na moguće strujne udare.



Ikone opasnosti od požara upozoravaju na mogući požar.



Ta vas ikona upozorava na područja koja sadrže pomične dijelove.



Ikona iskopčavanja ukazuje da trebate iskopčati uređaj iz napajanja.

(Samo za model ADS-1800W)

Courier New Tekst u fontu Courier New ukazuje na poruke koje su prikazane na LCD-u uređaja.

Pridržavajte se svih upozorenja i uputa označenih na uređaju i AC adapteru (u daljnjem tekstu pod zajedničkim nazivom „jedinica”).

### **NAPOMENA**

Na ilustracijama u ovom priručniku prikazan je uređaj ADS-1800W.

## Obavijest o izdavanju i sastavljanju

Ovaj je priručnik sastavljen i izdan kako bi u trenutku izdavanja pružio najnovije informacije o sigurnosti proizvoda. Informacije sadržane u ovom priručniku mogu se promijeniti.

Za najnoviji priručnik posjetite nas na [support.brother.com/manuals](http://support.brother.com/manuals).

## Odaberite sigurno mjesto za jedinicu

Provjerite je li uređaj postavljen na ravnu i stabilnu površinu bez vibracija. Odaberite suho i dobro prozračeno mjesto gdje je temperatura uvijek između 5 i 35 °C, a vlažnost između 20 i 80 % (bez kondenzacije).

### **UPOZORENJE**



Jedinicu NE izlažite izravnoj sunčanoj svjetlosti, prevelikoj toplini, otvorenom plamenu, korozivnim plinovima, vlazi ili prašini. Jedinicu NE postavljajte na tepih ili prostirku jer biste je mogli izložiti prašini. U protivnom biste mogli izazvati rizik od kratkog spoja ili požara. Jedinica bi se ujedno mogla oštetiti i/ili postati neupotrebljiva.



Jedinicu NE postavljajte blizu radijatora, grijača, klimatizacijskih uređaja, vode, kemikalija ili uređaja koji sadrže magnete ili generiraju magnetska polja. U protivnom biste mogli izazvati rizik od kratkog spoja ili požara ako bi voda došla u dodir s jedinicom (uključujući kondenzaciju iz opreme za grijanje, klimatizaciju i/ili ventilaciju koja može biti dovoljna za izazivanje kratkog spoja ili požara).



Jedinicu NEMOJTE staviti blizu kemikalija ili na mjesto gdje bi se mogle prolići kemikalije. Konkretno, organska otapala ili tekućine mogu uzrokovati taljenje ili otapanje kućišta i/ili kabela, što može dovesti do požara ili strujnog udara. Također mogu uzrokovati kvar na jedinici ili promjenu boje.



Utori i otvori na kućištu, stražnjoj strani ili dnu proizvoda predviđeni su za ventilaciju. Proizvod bi trebao biti postavljen tako da ne dolazi u dodir sa bilo kojim zidom ili drugim uređajem kako ti otvori ne bi bili blokirani ili pokriveni. Blokiranjem ventilacijskih otvora jedinice mogli biste prouzročiti rizik od pregrijavanja i/ili požara.

## VAŽNO

- Jedinicu uvijek postavljajte na čvrstu površinu, a nikada na krevet, kauč, tepih ili slične meke površine.
- NEMOJTE postavljati jedinicu u „ugrađenu” instalaciju.

Uvjerite se da nijedan dio jedinice ne strši iz stola ili postolja na kojem se jedinica nalazi. Provjerite je li jedinica postavljena na ravnu i stabilnu površinu bez vibracija. Nepoštivanje ovih mjera opreza može uzrokovati pad jedinice i ozljedu.

## OPREZ

Izbjegavajte postavljanje jedinice na mjesta gdje je velik promet. Ako je morate postaviti na mjesto gdje je velik promet, pobrinite se da je jedinica na sigurnom položaju gdje se ne može nehotice srušiti. U protivnom biste se vi ili druge osobe mogli ozlijediti, a jedinica ozbiljno oštetiti.

Provjerite jesu li kabeli koji vode do jedinice pričvršćeni kako ne bi predstavljali opasnost od spoticanja.

NE postavljajte jedinicu na nestabilna ili nakošena kolica, postolje ili stol ili na bilo koju nakošenu površinu. Uređaj može pasti te uzrokovati vašu ozljedu i ozbiljnu štetu na jedinici.

Ako bi puknulo staklo skenera, postoji dodatni rizik od ozljede.

## VAŽNO

- NE stavljajte predmete na jedinicu.
- Jedinicu NEMOJTE staviti blizu izvora smetnji, poput zvučnika ili baznih jedinica bežičnih telefona koje nije proizvela tvrtka Brother. U protivnom bi se mogao omesti rad elektroničkih komponenti jedinice.

## Opće sigurnosne mjere

### ! UPOZORENJE



Nikada nemojte stavljati nikakve predmete u utore na kućištu uređaja jer mogu dodirnuti opasne točke napona ili izazvati kratki spoj dijelova što može dovesti do opasnosti od požara ili strujnog udara. Ako metalni predmeti ili tekućina uđu u uređaj, odmah iskopčajte jedinicu iz električne utičnice. Obratite se prodavaču proizvoda tvrtke Brother ili Službi za korisnike tvrtke Brother.



Pri čišćenju unutrašnjeg ili vanjskog dijela jedinice NE upotrebljavajte zapaljive tvari, bilo kakav sprej ili organska otapala / tekućine koje sadrže alkohol ili amonijak. U protivnom biste mogli izazvati požar ili prouzročiti strujni udar.



NEMOJTE rastavljati jedinicu niti praviti preinake na njoj jer inače može doći do požara ili strujnog udara. Ako jedinica zahtijeva popravak, obratite se prodavaču proizvoda tvrtke Brother ili Službi za korisnike tvrtke Brother.

### Za korisnike koji upotrebljavaju AC adapter (SA-AD-001):



NEMOJTE upotrebljavati oštećeni AC adapter.



NEMOJTE oštećivati, praviti preinake niti stavljati teške predmete na AC adapter. Kabel nemojte snažno savijati niti povlačiti.



NEMOJTE ispustiti, bacati ili na bilo koji drugi način oštetiti AC adapter.



Uređaj NEMOJTE dirati tijekom grmljavinskog nevremena. Ako bi se uređaj upotrebljavao tijekom grmljavinskog nevremena, može postojati rizik od strujnog udara od munje.



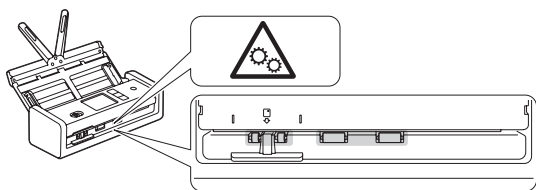
Jedinicu NEMOJTE upotrebljavati blizu bilo kakvih tekućina, primjerice blizu kade, umivaonika, kuhinjskoga sudopera ili perilice rublja, u vlažnom podrumu ili blizu bazena.

## **!** OPREZ

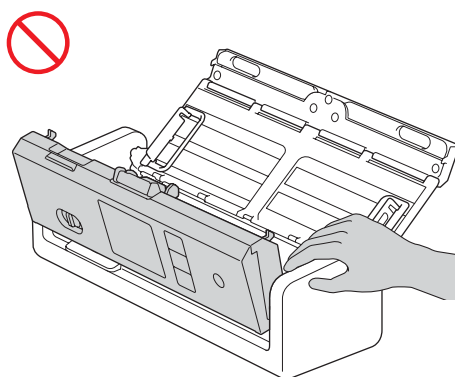
NEMOJTE stavljati pritisak ili težinu na jedinicu niti je upotrebljavati u bilo koju svrhu izvan predviđene namjene.

Pazite da ne porežete prste na rubu nosećeg lista. Noseći list dodatni je pribor i dostupan je na web-mjestu Brother pretraživanjem broja dijela CS-A3301.

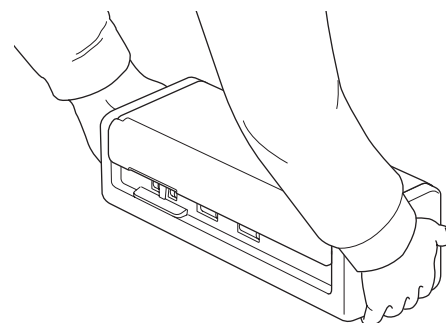
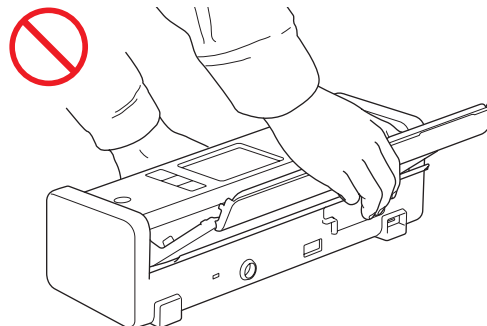
Pričekajte dok uređaj ne izbaci stranice kako biste izbjegli zaglavljivanje prstiju u valjcima.



Neka područja uređaja mogu uzrokovati ozljede ako se poklopac (osjenčano) zatvara silom. Budite oprezni kad stavljate ruku na područja prikazana na ilustracijama.



NEMOJTE nositi uređaj držeći Automatski ulagač dokumenata (ADF). To može uzrokovati odvajanje Automatskog ulagača dokumenata (ADF) od uređaja. Uređaj nosite jedino tako da ruke stavite ispod cijelog uređaja.



Budite oprezni kada rukujete uređajem kako biste spriječili uvlačenje odjeće, kose ili drugih dodataka u uređaj. U protivnom može doći do ozljeda.

U slučaju da predmet bude uvučen u uređaj, odmah iskopčajte jedinicu iz izvora napajanja.

## **VAŽNO**

(Samo za LCD modele)

NE dirajte LCD odmah nakon što ste ukopčali USB kabel ili AC adapter ili uključili uređaj. U protivnom biste mogli prouzročiti pogrešku.

## Sigurno povezivanje jedinice

### UPOZORENJE



U uređaju i AC adapteru nalaze se elektrode pod visokim naponom. Prije nego pristupite unutrašnjosti uređaja, provjerite jeste li iskopčali USB kabel iz računala i AC adapter iz električne utičnice.

#### Sigurno korištenje AC adaptera (za korisnike koji upotrebljavaju AC adapter (SA-AD-001))



NEMOJTE dirati AC adapter ili rukovati utikačem za napajanje mokrim rukama. U protivnom biste mogli prouzročiti strujni udar.



NE spajajte AC adapter na istosmjerni izvor napajanja ili inverter. U protivnom biste mogli prouzročiti strujni udar. Ako niste sigurni koju vrstu izvora napajanja upotrebljavate, obratite se kvalificiranom električaru.



Ako primijetite bilo kakvo oštećenje ili abnormalnosti tijekom upotrebe AC adaptera, nemojte ga dirati. Oprezno iskopčajte napajanje iz električne utičnice, primjerice isključivanjem prekidača, i obratite se prodavaču proizvoda tvrtke Brother ili Službi za korisnike tvrtke Brother.



Tvrtka Brother preporučuje da NE upotrebljavate nikakvu vrstu produžnog kabela. Nepoštivanje ovih mjera opreza može uzrokovati požar, strujni udar ili oštećenje jedinice.



Prilikom iskopčavanja AC adaptera iz uređaja ili iz električne utičnice, uvijek držite AC adapter ili priključak, a ne kabel, i čvrsto povucite. Ako to ne učinite, može doći do izlaganja ili lomljenja žica kabela ili požara.



Provjerite je li AC adapter čvrsto ukopčan u standardnu električnu utičnicu. Nemojte upotrebljavati labavu električnu utičnicu. Ako AC adapter nije do kraja ukopčan u električnu utičnicu, postoji opasnost da se adapter zagrije i zapali.



Uvijek upotrebljavajte AC adapter i uključite ga u električnu utičnicu unutar raspona napona navedenog u *Specifikacijama u Korisničkom priručniku na internetu*. U protivnom biste se vi ili druge osobe mogli ozlijediti, a moglo bi doći i do štete na uređaju ili ostaloj imovini. Tvrtka Brother ne preuzima nikakvu odgovornost za bilo koju ozljedu ili štetu nastalu zbog nekorištenja AC adaptera.



NE spajajte AC adapter na druge proizvode.



NEMOJTE preopteretiti AC adapter.

### OPREZ

Ako uređaj ne namjeravate upotrebljavati dulje vrijeme, iskopčajte USB kabel iz računala i AC adapter iz električne utičnice.

## Servisiranje jedinice

NE pokušavajte sami servisirati jedinicu. Otvaranje ili uklanjanje poklopaca moglo bi vas izložiti opasnim naponima i ostalim rizicima te bi vam se moglo poništiti jamstvo. Obratite se prodavaču proizvoda tvrtke Brother ili Službi za korisnike tvrtke Brother.

### UPOZORENJE



Ako uređaj padne ili se kućište ošteti, postoji mogućnost strujnog udara ili požara. Iskopčajte USB kabel iz računala i AC adapter iz električne utičnice i obratite se prodavaču proizvoda tvrtke Brother ili Službi za korisnike tvrtke Brother.



Ako uređaj ili AC adapter postanu neuobičajeno vrući, ispuštaju dim, proizvode jake mirise ili ako slučajno prolijete bilo kakvu tekućinu po njima, odmah iskopčajte USB kabel iz računala i AC adapter iz električne utičnice. Obratite se prodavaču proizvoda tvrtke Brother ili Službi za korisnike tvrtke Brother.

## VAŽNO

Ako jedinica ne radi normalno, iako ste se pridržavali uputa za rad, podesite samo one kontrole koje su obuhvaćene uputama za rad. Neispravno podešavanje ostalih kontrola može dovesti do oštećenja i često će zahtijevati opsežan rad kvalificiranog tehničara kako bi se jedinica vratila u normalno radno stanje.

## Jamstvo za proizvod i odgovornost

Ništa u ovom priručniku neće utjecati na postojeće jamstvo za proizvod niti se može tumačiti kao davanje bilo kakvog dodatnog jamstva za proizvod. Ako se ne budete pridržavali sigurnosnih uputa iz ovog priručnika, moglo bi vam se poništiti jamstvo za proizvod.

## UPOZORENJE

### Za korisnike koji upotrebljavaju AC adapter (SA-AD-001):

Upotrebljavajte samo AC adapter koji dolazi s ovim uređajem.

Izlaz vanjskog izvora napajanja mora biti u skladu sa zahtjevima ES1, PS2 ili LPS, izlazna vrijednost između 5 V istosmjernje struje, najmanje 3 A, s minimalnom temperaturom radne okoline od 35 °C, nadmorskom visinom od 5000 m i mora se ocijeniti prema normi IEC/EN 60950-1 i/ili normi IEC/EN 62368-1.

Uvjerite se da je napojni kabel napojnog adaptera spojen na utičnicu s uzemljenjem.

### Iskopčavanje uređaja

Kada se upotrebljava AC adapter, ovaj se proizvod mora postaviti blizu električne utičnice koja je lako dostupna.

## Deklaracija o usklađenosti (samo za Europu/Tursku)

Mi, Brother Industries, Ltd.  
15-1 Naeshiro-cho, Mizuho-ku, Nagoya 467-8561  
Japan  
izjavljujemo da su ovi proizvodi usklađeni s važećim zakonodavstvom EU-a o harmonizaciji (samo za Europu/Tursku) i zakonodavstvom UK-a (samo za Veliku Britaniju).

Deklaracija o usklađenosti (DoC) može se preuzeti s našeg web-mjesta. Posjetite [support.brother.com/manuals](http://support.brother.com/manuals).

## EU Deklaracija o usklađenosti za Direktivu 2014/53/EU o radijskoj opremi (samo za Europu/Tursku) (primjenjiva je za modele s radijskim sučeljima)

Mi, Brother Industries, Ltd.  
15-1 Naeshiro-cho, Mizuho-ku, Nagoya 467-8561  
Japan

izjavljujemo da su ovi proizvodi u skladu s odredbama Direktive 2014/53/EU o radijskoj opremi. Kopiju Deklaracije o usklađenosti moguće je preuzeti prema uputama u odjeljku Deklaracija o usklađenosti (samo za Europu/Tursku).

## Bežični LAN (samo za modele s funkcijom bežičnog LAN-a)

Ovaj skener podržava bežično sučelje.

Frekvencijski pojasevi: 2400 MHz – 2483,5 MHz.  
Maksimalna radiofrekvencijska snaga prenesena u frekvencijskim pojasevima: manje od 20 dBm (EIRP).



## Informacije o usklađenosti s Uredbom Komisije (EZ) 2023/826

Ove su informacije namijenjene zemljama članicama Europske unije. Možete ih preuzeti s web stranice Brother support na [support.brother.com/g/d/a4m9](http://support.brother.com/g/d/a4m9).



Model	Potrošnja energije* (mrežni Pasivni način rada)
ADS-1300	Otprilike 1,2 W
ADS-1800W	Otprilike 2,0 W

\* Svi su mrežni priključci aktivirani i povezani

## Omogućavanje/onemogućavanje bežičnog LAN-a (samo za uređaj ADS-1800W)

- 1 Pritisnite  [Postavke] > [Mreža] > [WLAN (Wi-Fi)] > [Omogući WLAN (Wi-Fi)].
- 2 Pritisnite [Uključi] (ili [Isključi]).
- 3 Pritisnite .

## Omogućavanje/ onemogućavanje Wi-Fi Direct povezivanja (samo za uređaj ADS-1800W)

- 1 Pritisnite  [Postavke] > [Mreža] > [Wi-Fi Direct] > [Omogući Wi-Fi Direct].
- 2 Pritisnite [Uključi] (ili [Isključi]).
- 3 Pritisnite .

### Potrošnja energije

Vaš uređaj ima funkciju za uštedu energije. Ako deaktivirate tu funkciju ili odlučite odgoditi njezino aktiviranje, potrošnja energije će se povećati.

## Zaštitni znakovi

Mac je zaštitni znak tvrtke Apple Inc., registriran u Sjedinjenim Američkim Državama i drugim državama.

Wi-Fi je registrirani zaštitni znak organizacije Wi-Fi Alliance®.

Sve tvrtke čiji se naziv softvera spominje u ovom priručniku imaju licenčni ugovor za softver specifičan za programe u njihovom vlasništvu.

USB Type-C® registrirani je zaštitni znak organizacije USB Implementers Forum.

**Svi trgovački nazivi i nazivi proizvoda tvrtki koji se pojavljuju u proizvodima tvrtke Brother, povezanim dokumentima i svim drugim materijalima zaštitni su znakovi ili registrirani zaštitni znakovi tih odgovarajućih tvrtki.**

### Autorsko pravo i licenca

© 2023. Brother Industries, Ltd. Sva prava pridržana.

## Služba za korisnike tvrtke Brother

### Služba za korisnike

Posjetite [www.brother.com](http://www.brother.com) za kontaktne podatke o lokalnom uredu tvrtke Brother.

### Lokacije servisnih centara

Za servisne centre u Europi obratite se lokalnom uredu tvrtke Brother. Kontaktne podatke o adresi i telefonskom broju europskih ureda moguće je pronaći na [www.brother.com](http://www.brother.com) tako da odaberete svoju državu.

## Nezakonita upotreba opreme za skeniranje

Reproduciranje određenih predmeta ili dokumenata s namjerom da se počini prijevara smatra se kaznenim djelom. U nastavku je naveden neiscrpni popis dokumenata koje je možda nezakonito kopirati. Predlažemo da sa svojim pravnim savjetnikom i/ili relevantnim pravnim tijelima riješite nedoumice, ako postoje, u vezi s određenim stavkama ili dokumentima:

- valuta,
- obveznice ili drugi certifikati o zaduženjima,
- certifikati o depozitu,
- papiri povezani sa službom u oružanim snagama ili novačenjem,
- putovnice,
- poštanske marke (poništene ili neponištene),
- imigracijski dokumenti,
- socijalni dokumenti,
- čekovi ili mjenice koje su izdale državne agencije,
- identifikacijske oznake ili znakovlje.

Protuzakonito je kopirati djela zaštićena autorskim pravom, uz iznimku koja se odnosi na dijelove djela zaštićenog autorskim pravom koji se mogu kopirati radi „poštenog poslovanja”. Više kopija ukazivalo bi na neispravnu upotrebu. Na umjetnička djela treba se gledati kao na djela zaštićena autorskim pravom.

## Odricanje od odgovornosti

Brother se odriče bilo kakvih jamstava u pogledu izbjegavanja, ublažavanja ili nepojavljivanja bilo kakvih kvarova, neispravnosti, padova sustava, virusnih infekcija, oštećenja i nestanaka podataka te bilo koje druge vrste grešaka nastalih upotrebom ovog proizvoda. **POD UVJETOM DA JE TO DOZVOLJENO VAŽEĆIM ZAKONIMA, TVRTKA BROTHER NIJE ODGOVORNA ZA BILO KAKVE GUBITKE PRIHODA ILI NEIZRAVNE, POSEBNE, SLUČAJNE, POSLJEDIČNE, PRIMJERNE ILI KAZNENE ŠTETE KLIJENATA ILI BILO KOJE DRUGE TREĆE STRANE.**

# brother



[www.brotherearth.com](http://www.brotherearth.com)

Mjesec izdavanja: 06/2024

CRO Verzija A