

# Guía de seguridad del producto

**HL-J5113DW/MFC-J3660DW/MFC-J3960DW/MFC-J5010DW/MFC-J5013DW/MFC-J5110DW/  
MFC-J5115DW/MFC-J5117DW/MFC-J6560DW/MFC-J6760DW/MFC-J6960DW/MFC-J6975DW/  
MFC-J6977DW**

Lea esta guía antes de intentar utilizar este producto, o antes de intentar cualquier tarea de mantenimiento, y asegúrese de que sigue todas las advertencias e instrucciones marcadas en el producto. Brother no será responsable de los daños provocados por la falta de seguimiento de las instrucciones establecidas en esta guía o en el producto.

Para obtener instrucciones, información y especificaciones del producto más detalladas, consulte la *Guía del usuario online* en [support.brother.com/manuals](http://support.brother.com/manuals).

## Símbolos y convenciones utilizados en la documentación

Los siguientes símbolos y convenciones se utilizan en toda la documentación.

### ADVERTENCIA

ADVERTENCIA indica una situación potencialmente peligrosa que, si no se evita, puede provocar lesiones graves o incluso la muerte.

### AVISO

AVISO indica una situación potencialmente peligrosa que, si no se evita, puede producir lesiones leves o moderadas.

## IMPORTANTE

IMPORTANTE indica una situación potencialmente peligrosa que, de no evitarse, puede provocar daños materiales o fallos en el funcionamiento del producto.



Los iconos de prohibición indican acciones que no deben llevarse a cabo.



Este icono indica que no se deben utilizar aerosoles inflamables.



Este icono indica que no deben utilizarse disolventes/líquidos orgánicos como alcohol.



Los iconos de peligro por descarga eléctrica le advierten de la posibilidad de descargas eléctricas.



Los iconos de peligro de incendio advierten sobre un posible incendio.



Los iconos de peligro de explosión le advierten de la posibilidad de que se produzca una explosión.



Este icono le advierte que puede lesionarse con las piezas móviles.



Este icono le advierte de las zonas en las que hay piezas móviles.

**Negrita** La tipografía en negrita identifica botones específicos en el panel de control del producto o en la pantalla del ordenador.

*Cursiva* Los caracteres en cursiva tienen por objeto destacar puntos importantes o derivarle a un tema afín.

Courier New El texto en la fuente Courier New identifica los mensajes mostrados en la pantalla LCD del producto.

## Compilación e información sobre esta publicación

No todos los modelos están disponibles en todos los países. En esta guía, se utilizan las ilustraciones del siguiente modelo a no ser que se especifique lo contrario:  
MFC-J6960DW

Los manuales de este producto se han compilado y publicado para proporcionar la información más reciente sobre el uso seguro del producto en el momento de la publicación. La información contenida en estos manuales puede estar sujeta a modificaciones.

Puede consultar la versión más reciente de los manuales en [support.brother.com](http://support.brother.com).

©2025 Brother Industries, Ltd. Todos los derechos reservados.

## Elección de una ubicación segura para el producto

### ADVERTENCIA



- Seleccione una ubicación donde la temperatura esté entre 10 °C y 35 °C, la humedad entre el 20 y el 80 % y donde no haya condensación.
- NO exponga el producto a la luz solar directa ni a calor excesivo, llamas, gases corrosivos, humedad o polvo.
- NO instale el producto cerca de sustancias químicas o en lugares donde estas sustancias puedan derramarse sobre el producto. En concreto, los líquidos o disolventes orgánicos, como el benceno, disolventes de pintura, quitaesmaltes y desodorantes, podrían provocar que la carcasa de plástico y/o los cables se fundieran o disolvieran. Estas y otras sustancias químicas también podrían hacer que el producto funcionara incorrectamente o perdiera su coloración.



No lo instale ni utilice en zonas donde se generen polvos explosivos o con conductividad eléctrica.

Asegúrese de colocar el producto sobre una superficie plana y nivelada que no esté expuesta a vibraciones y golpes. El producto es pesado, por lo que una posible caída provocaría lesiones al usuario y a otras personas, así como daños graves al producto.

## ⚠ AVISO

- Instale el producto cerca de una toma de teléfono (solo para modelos con función de fax) y una toma de corriente estándar con toma de tierra.
- Instale el producto en un lugar seguro donde no pueda caerse accidentalmente.
- Asegúrese de que los cables están protegidos de forma que no supongan un riesgo de tropiezos.
- NO coloque objetos pesados sobre el producto.
- NO coloque ningún objeto alrededor del producto que puedan bloquear la toma de corriente. Es importante que el objeto pueda desenchufarse siempre que se necesite.

## IMPORTANTE

- NO coloque el producto junto a dispositivos que contengan imanes o generen campos magnéticos. Si lo hace, podría interferir en el funcionamiento del producto, provocando problemas en la calidad de impresión.
- NO incline el producto si los cartuchos de tinta están instalados para evitar derrames de tinta y daños internos en el producto.
- NO coloque el producto junto a fuentes de interferencias como altavoces o bases de teléfonos inalámbricos. De hacerlo, podrían interferir en el funcionamiento de los componentes electrónicos del producto.
- NO coloque nada delante del producto que bloquee las páginas impresas o los faxes recibidos (solo para modelos con función de fax).

## Conexión segura del producto

### ⚠ ADVERTENCIA



- En el interior del producto hay electrodos de alta tensión. Antes de proceder a la limpieza o a cualquier otra operación de mantenimiento rutinario del producto, desconecte primero el cable de la línea telefónica y, a continuación, desenchufe el cable de alimentación y todos los demás cables.
- Asegúrese siempre de que el enchufe está completamente insertado. NO use el producto si el cable de alimentación se muestra deteriorado o desgastado.
- NO deje caer ninguna pieza metálica ni ningún tipo de líquido sobre el enchufe del producto.
- Conecte el producto a una fuente de alimentación de CA dentro del rango indicado en la etiqueta de clasificación del equipo. NO lo conecte a una fuente de alimentación de CC, inversor o sistema de alimentación ininterrumpida (SAI). Si no está seguro del tipo de alimentación eléctrica de la que dispone, póngase en contacto con un electricista cualificado.



NO manipule el enchufe con las manos mojadas.



Para evitar la acumulación de polvo, desenchufe periódicamente el cable de alimentación para limpiarlo. Utilice un paño seco para limpiar la base de las clavijas del enchufe y entre las clavijas.

## Utilización segura del producto

### ⚠ ADVERTENCIA



- NO desmonte este producto.
- NO intente reparar el producto por su cuenta. Si abre o quita las cubiertas, podría exponerse a puntos de tensión peligrosos y a otros riesgos y, además, puede que la garantía quede anulada.

Encargue la reparación al servicio de atención al cliente de Brother o a su distribuidor de Brother.

- Si el producto se ha caído o la carcasa se ha dañado, existe riesgo de descarga eléctrica. Desenchufe el producto de la toma de corriente y póngase en contacto con el servicio de atención al cliente de Brother o con su distribuidor de Brother.
- Si entra agua, otros líquidos u objetos metálicos dentro del producto, desenchúfelo de inmediato de la toma de corriente y póngase en contacto con el Servicio de atención al cliente de Brother o con el distribuidor de Brother de su localidad.
- Si el producto se sobrecalienta, emite humo o genera un olor fuerte, desconéctelo de inmediato de la toma de corriente. Póngase en contacto con el servicio de atención al cliente de Brother o con su distribuidor de Brother.

Seguridad del cable de alimentación:

- Este producto está equipado con un enchufe conectado a tierra. Este enchufe solo se ajustará a una toma de corriente con toma de tierra, como medida de seguridad. Si no puede insertar el enchufe en la toma de corriente, llame a un electricista para que sustituya la toma de corriente obsoleta.
- NO permita que ningún objeto quede apoyado sobre el cable de alimentación.
- NO coloque este producto donde otras personas puedan pisar el cable.
- NO coloque este producto en un lugar en el que el cable quede sometido a demasiada tensión que pueda desgastarlo o pelarlo.
- NO use el producto ni manipule el cable si este último se muestra deteriorado o desgastado. Si desenchufa el producto, NO toque la parte dañada/desgastada.
- NO tire del cable de alimentación; si lo hace, podría arrancar el cable del enchufe.
- NO use material incompatible. Los cables deben cumplir las especificaciones de cable que se describen en el capítulo *Especificaciones de la Guía del usuario online*.
- Brother le recomienda encarecidamente que NO utilice ningún tipo de cable alargador.
- Si el producto incluye un cable de alimentación, utilice ÚNICAMENTE el cable proporcionado. La instalación debe llevarse a cabo correctamente según se describe en la *Guía de configuración rápida*.



- NO utilice ni instale este producto durante tormentas eléctricas.
- (Solo para modelos con función de fax) Tenga cuidado al instalar o modificar las líneas telefónicas. No toque nunca los cables o terminales telefónicos que no estén aislados a menos que la línea telefónica se haya desconectado de la toma de corriente de la pared. No instale una toma telefónica de pared en un lugar mojado o que puede mojarse.



NO utilice sustancias inflamables, ningún tipo de spray ni líquidos/disolventes orgánicos que contengan alcohol o amoníaco para limpiar el interior o exterior del producto. En su lugar, utilice solo un paño seco sin pelusa. Para obtener información sobre cómo limpiar el producto, consulte la *Guía del usuario online*.

- (Modelos con función LAN inalámbrica solo) NO utilice el producto cerca de cualquier equipo médico eléctrico. Las ondas de radio emitidas por el producto pueden afectar al equipo médico eléctrico y causar un mal funcionamiento que puede provocar un accidente o lesiones.
- Usuarios con marcapasos:

Este producto genera un débil campo magnético. Si tiene la sensación de que su marcapasos funciona mal cuando está cerca del producto, aléjese del producto y acuda a un médico inmediatamente.

Se han utilizado bolsas de plástico para embalar el producto. Las bolsas de plástico no son un juguete. Para evitar el peligro de asfixia, mantenga las bolsas fuera del alcance de bebés y niños, y deshágase de ellas de la forma adecuada.

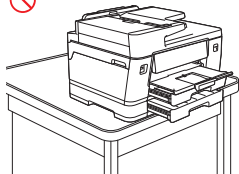
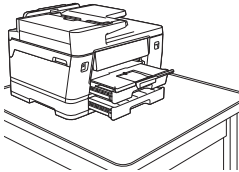
### ⚠ AVISO

Espere a que las páginas hayan acabado de imprimirse para recogerlas. De lo contrario, puede pillarse los dedos en el interior del equipo y provocarse lesiones.

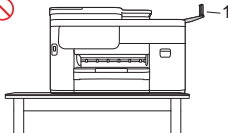
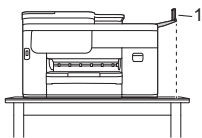
Mantenga las manos y otros objetos alejados de la ranura de inserción de tinta.

Para evitar lesiones o daños en el producto, colóquelo de forma segura para evitar que caiga accidentalmente.

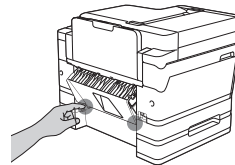
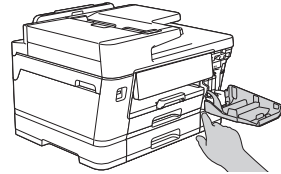
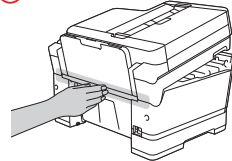
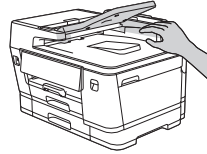
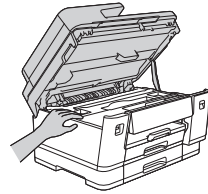
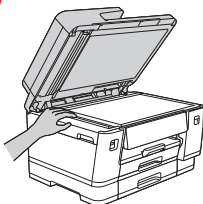
- Si las bandejas están extendidas, tal y como se muestra, coloque el producto de manera que las bandejas no sobrepasen el borde de la superficie sobre la que se asienta el producto.




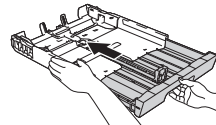
- MFC-J5010DW/MFC-J5013DW/MFC-J5110DW/  
MFC-J5115DW/MFC-J5117DW:  
Si la lengüeta (1) está abierta, tal y como se muestra, coloque el producto de manera que la lengüeta no sobrepase el borde de la superficie sobre la que se asienta el producto.



Para evitar lesiones, mantenga las manos alejadas de las áreas que se muestran en las ilustraciones.

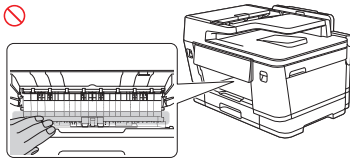


Cuando el tamaño de la bandeja esté ajustado al del papel de gran tamaño y quiera ajustarlo al tamaño original, tenga cuidado de no pillarse los dedos en las ranuras u orificios que hay en la parte inferior de la bandeja.



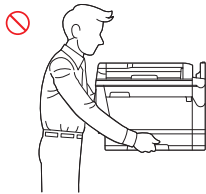

MFC-J3660DW/MFC-J3960DW/MFC-J6560DW/  
MFC-J6760DW/MFC-J6960DW/MFC-J6975DW/  
MFC-J6977DW:

Mantenga las manos lejos de las áreas que se muestran en la ilustración.

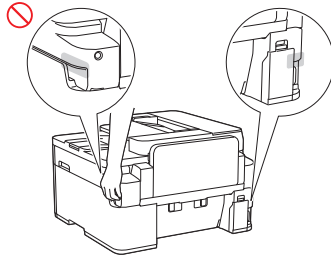
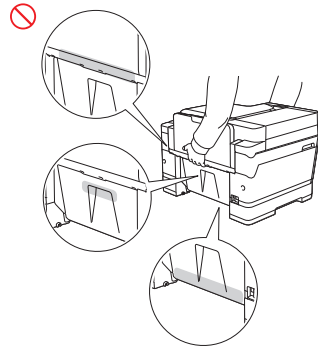
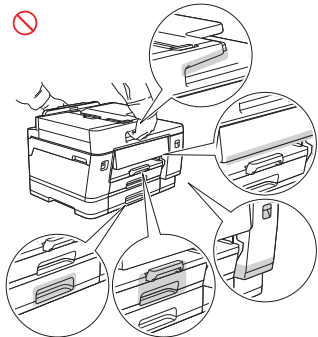



HL-J5113DW/MFC-J3660DW/MFC-J3960DW/  
MFC-J5110DW/MFC-J5115DW/MFC-J5117DW/  
MFC-J6560DW/MFC-J6760DW/MFC-J6960DW/  
MFC-J6975DW/MFC-J6977DW:

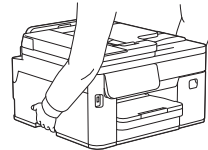
Para evitar posibles lesiones, son necesarias al menos dos personas para levantar el producto. Una persona debe sujetar el producto por delante y otra por detrás, tal y como se muestra en la ilustración siguiente. Para sujetar el producto, coloque las manos en los asideros que hay en cada lado del producto. Tenga cuidado de no pillarse los dedos al dejar el producto sobre una superficie.



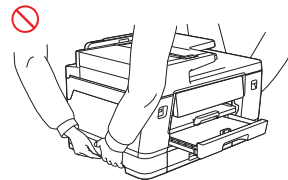
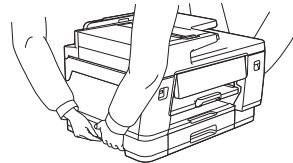
NO sujete el producto por las zonas mostradas en las ilustraciones. Si lo hace, el producto se le podría resbalar de las manos y provocarle daños.



- MFC-J5010DW/MFC-J5013DW:  
Para sujetar el producto, coloque las manos en los asideros que hay en cada lado del producto.



- Cuando se disponga a transportar el producto, extraiga las bandejas en caso de que se hayan extendido para contener papel de gran tamaño. El peso del papel podría hacer que las bandejas se caigan y provocarle daños a usted o a otras personas.



- Tenga cuidado de que no le entre tinta en los ojos al reemplazar los cartuchos de tinta.
- Mantenga los cartuchos de tinta fuera del alcance de los niños.
- No trague tinta.
- NO agite los cartuchos de tinta a menos que se le especifique que lo haga. La tinta podría salirse al agitar el cartucho.
- NO desmonte los cartuchos de tinta. Podría entrarle tinta en los ojos o mancharse la piel.

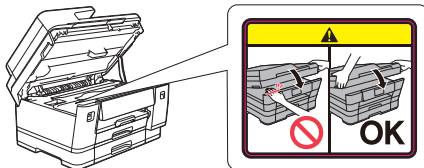
Si la tinta entra en contacto con la piel, los ojos o la boca, siga estos pasos de inmediato:

- Si la piel entra en contacto con la tinta, lave inmediatamente la piel con agua y jabón.
- Si le entra tinta en los ojos, enjuáguelos con agua y póngase en contacto con su médico inmediatamente. Si no lo hace, podría experimentar enrojecimiento o una leve inflamación en los ojos.
- Si traga o se le derrama tinta en la boca, escupa la tinta, lávese la boca y póngase en contacto con su médico de inmediato. Si no solicita atención médica, podría enfermar.


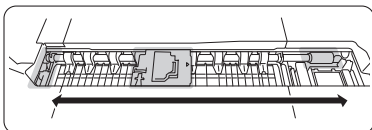
NO deslice la mano sobre el borde del papel. Los bordes finos y afilados del papel podrían provocar heridas.

### ⚠ AVISO

- MFC-J3660DW/MFC-J3960DW/MFC-J6560DW/MFC-J6760DW/MFC-J6960DW/MFC-J6975DW/MFC-J6977DW:  
NO extraiga ni dañe ninguna de las etiquetas de precaución o advertencia del interior del producto.



- Las piezas móviles se encuentran en las zonas grises de la ilustración. No acerque las manos a estas zonas cuando las piezas estén en movimiento. NO extraiga ni dañe ninguna de las etiquetas de precaución o advertencia del interior del producto.



### IMPORTANTE

- Cualquier cambio significativo en el rendimiento del producto podría indicar la necesidad de tareas de mantenimiento.
- NO conecte el producto a una toma de corriente controlada por interruptores de pared o temporizadores automáticos, o al mismo circuito que un dispositivo grande u otro equipo que requiera una gran cantidad de electricidad. Podría interrumpir el suministro eléctrico. Si se interrumpe el suministro eléctrico, podría borrarse información de la memoria del producto y repetidos ciclos de encendido y apagado del producto podrían dañarlo.
- Si el producto no funciona con normalidad aún siguiendo las instrucciones de funcionamiento, ajuste solo los controles descritos en dichas instrucciones. El ajuste incorrecto de otros controles puede dañar el aparato, el cual probablemente necesitará más trabajo de reparación por parte de un técnico cualificado para devolverlo a condiciones de servicio normales.

### Garantía y responsabilidad sobre el producto

Ningún apartado de esta guía afectará a las garantías existentes del producto ni será interpretado en el sentido de que otorgue ninguna garantía de producto adicional. Si no sigue las

instrucciones de seguridad de esta guía, la garantía del producto puede quedar anulada.

### ⚠ ADVERTENCIA



- Utilice solamente el cable de alimentación suministrado con este producto (si está incluido en la caja).
- Este producto debe estar instalado cerca de una toma de corriente de fácil acceso. En caso de emergencia, debe desenchufar el cable de alimentación de la toma de corriente para desconectar el equipo completamente de la alimentación.

### Declaración de conformidad (solo para Europa)

Nosotros, Brother Industries, Ltd., con domicilio fiscal en 15-1, Naeshiro-cho, Mizuho-ku, Nagoya 467-8561 Japan, declaramos que este producto cumple con la legislación comunitaria de armonización (solo para Europa) y la legislación del Reino Unido (solo para Gran Bretaña) pertinentes.

La Declaración de conformidad (DoC) puede descargarse de nuestro sitio web. Visite [support.brother.com/manuals](http://support.brother.com/manuals).

### Declaración de conformidad de la UE para la directiva RE 2014/53/UE (solo para Europa) (aplicable a los modelos con interfaces radioeléctricas)

Nosotros, Brother Industries, Ltd., con domicilio fiscal en 15-1, Naeshiro-cho, Mizuho-ku, Nagoya 467-8561 Japan, declara que estos productos cumplen con las disposiciones incluidas en la directiva RE 2014/53/UE. Puede descargarse una copia de la declaración de conformidad siguiendo las instrucciones indicadas en la sección Declaración de conformidad (solo para Europa).

### LAN inalámbrica (solo para modelos con función de LAN inalámbrica)

Esta impresora/impresora multifunción es compatible con LAN inalámbrica.

- Bandas de frecuencia: 2400 - 2483,5 MHz  
Alimentación de radiofrecuencia máxima transmitida en la/s banda/s de frecuencia: inferior a 20 dBm (e.i.r.p.)
- Bandas de frecuencia: 5150 MHz - 5350 MHz  
Alimentación de radiofrecuencia máxima transmitida en la/s banda/s de frecuencia: inferior a 23 dBm (e.i.r.p.)  
Solo para uso en interior (5,15 GHz - 5,35 GHz)
- Bandas de frecuencia: 5470 MHz - 5725 MHz  
Alimentación de radiofrecuencia máxima transmitida en la/s banda/s de frecuencia: inferior a 23 dBm (e.i.r.p.)

### Conexión LAN (solo modelos con la función LAN cableada)

### ⚠ AVISO

NO conecte este producto a una red LAN que esté sujeta a sobretensiones.

### NFC (solo para modelos con función NFC)

Esta impresora/impresora multifunción es compatible con NFC (Near Field Communication).

- (HL-J5113DW/MFC-J5115DW/MFC-J5117DW/MFC-J6975DW/MFC-J6977DW)  
Bandas de frecuencia: 13,553-13,567 MHz  
Alimentación de radiofrecuencia máxima transmitida en las bandas de frecuencia: inferior a 111,5 dBuV/m a 10 m

### Marcas comerciales

Wi-Fi® y Wi-Fi Direct® son marcas comerciales registradas de Wi-Fi Alliance®.

Mac es una marca comercial de Apple Inc., registrada en EE. UU. y en otros países.

QR Code es una marca comercial registrada de DENSO WAVE INCORPORATED en Japón y otros países.

Cada compañía cuyo título de software se menciona en este manual tiene un Contrato de licencia de software específico de sus programas registrados.

**Cualquier nombre comercial o nombre de producto de una empresa que aparezca en productos Brother, documentos relacionados u otro material es una marca comercial o marca registrada de la respectiva empresa.**

## Servicio de atención al cliente y ubicaciones de centros de servicio de atención

Visite [global.brother/en/gateway](http://global.brother/en/gateway).

## Uso ilícito de equipo de copia o escaneado (solo productos con la función de escaneado)

Es un delito hacer reproducciones de determinados elementos o documentos con la intención de cometer un fraude. La siguiente es una lista no exhaustiva de documentos cuya copia puede estar prohibida por ley. Le recomendamos que consulte con su asesor legal y/o las autoridades legales competentes en caso de que tenga alguna duda sobre un elemento o documento en particular:

- Divisas
- Bonos u otros títulos de crédito
- Certificados de depósito
- Documentación relacionada con el servicio o reclutamiento de las fuerzas armadas
- Pasaportes
- Sellos de correos (con o sin matasellos)
- Documentación de inmigración
- Documentación de la Seguridad Social
- Cheques o letras de cambio emitidas por organismos oficiales
- Tarjetas o insignias identificativas

Además, las licencias de conducción de vehículos de motor y/o sus certificados de propiedad no se pueden copiar ni escanear de acuerdo con determinadas leyes nacionales.

Los trabajos registrados con derechos de autor no se pueden copiar ni escanear legalmente, a excepción de los supuestos conformes a la legislación vigente. La realización de muchas copias indicaría un uso inadecuado. Las obras de arte deberían considerarse como el equivalente de los trabajos registrados con derechos de autor.

## Información de cumplimiento del Reglamento de la Comisión (UE)2023/826 (solo Europa)


Para descargar la información de cumplimiento del Reglamento de la Comisión, visite el Brother support web en [support.brother.com/g/d/a4m9/](http://support.brother.com/g/d/a4m9/)

Modelos	Consumo de alimentación Espera en red <sup>1</sup>
HL-J5113DW	Aprox. 1,7 W
MFC-J3660DW/MFC-J3960DW/ MFC-J5010DW/MFC-J5013DW/ MFC-J5110DW/MFC-J5115DW/ MFC-J5117DW/MFC-J6560DW/ MFC-J6760DW/MFC-J6960DW/ MFC-J6975DW/MFC-J6977DW	Aprox. 1,8 W


<sup>1</sup> Todos los puertos de red activados y conectados

Si el equipo muestra el menú [Todos ajustes] en la pantalla Inicio, salte el menú [Ajustes].

**Cómo activar/desactivar la LAN inalámbrica (disponible en algunos modelos)**

- Pulse  [Ajustes] > [Todos ajustes] > [Red] > [WLAN (Wi-Fi)] > [Activar WLAN] > [Sí] u [No].

**Cómo activar/desactivar Wi-Fi Direct (disponible en algunos modelos)**

- Pulse  [Ajustes] > [Todos ajustes] > [Red] > [Wi-Fi Direct] > [Activ interfaz] > [Sí] u [No].

**Cómo activar/desactivar NFC (disponible en algunos modelos)**

- Pulse  [Ajustes] > [Todos ajustes] > [Red] > [NFC] > [Sí] u [No].

### Consumo energético

El equipo cuenta con una función de ahorro energético. Si desactiva esta función o decide retrasar su activación, el consumo energético aumentará.

## Cláusula de exención de responsabilidad

Brother no garantiza que no se produzcan averías, errores, interrupciones del sistema, infecciones de virus, daños y pérdidas de datos u otros fallos propios del uso del producto, ni que tales fallos puedan evitarse o mitigarse. CUANDO ASÍ LO PERMITA LA LEGISLACIÓN APLICABLE, BROTHER RECHAZARÁ TODA RESPONSABILIDAD FRENTE A CLIENTES Y TERCEROS POR LAS GANANCIAS QUE ESTOS HAYAN DEJADO DE OBTENER O POR LOS DAÑOS INDIRECTOS, ESPECIALES, ACCIDENTALES, CONSECUENTES, EJEMPLARIZANTES O PUNITIVOS QUE HAYAN SUFRIDO.