



D035BC001-00

TUR

Sürüm 0

brother

Yayınlanma Tarihi: 07/2025

Ürün Güvenlik Kılavuzu

HL-L8430CDW/HL-L8570CDW/DCP-L8630CDW/MFC-L8730CDW/MFC-L8930CDW/MFC-L8970CDW

Ürünü çalıştırmadan veya herhangi bir bakım işlemi gerçekleştirmeden önce bu kılavuzu okuyun ve ürünün üzerindeki tüm uyarılara ve talimatlara dikkat ettiğinizden emin olun. Brother, ürün sahibinin bu kılavuzda anlatılan veya ürün üzerinde yer alan talimatlara uymamasından dolayı oluşan zarardan sorumlu değildir.

Daha ayrıntılı talimatlar, bilgiler ve ürün özellikleri için Internet Üzerinden Kullanım Kılavuzuna bakın support.brother.com/manuals.

Dokümantasyonda Kullanılan Semboller ve Kurallar

Aşağıdaki semboller ve kurallar dokümantasyon boyunca kullanılabilir.

UYARI

UYARI, kaçınılmadığı takdirde, ölüm veya ciddi yaralanmalara neden olabilecek potansiyel olarak tehlikeli bir durumu gösterir.

DİKKAT

DİKKAT, kaçınılmadığı takdirde küçük veya orta derecede yaralanmalarla sonuçlanabilecek potansiyel olarak tehlikeli bir durumu gösterir.

ÖNEMLİ

ÖNEMLİ, kaçınılmadığı takdirde mala zarar verebilecek veya ürün işlevselliğinin kaybolmasıyla sonuçlanabilecek potansiyel olarak tehlikeli bir durumu gösterir.



Sıcak Yüzey sembelleri, ürünün sıcak parçalarını dokunmamanız gerektiği konusunda sizi uyarır.



Yasaklama sembelleri yapılmaması gerekenleri gösterir.



Elektrik Tehlikesi sembelleri, elektrik çarpması olasılığına karşı sizi uyarır.



Yangın Tehlikesi sembelleri, yangın olasılığına karşı sizi uyarır.



Patlama Tehlikesi sembelleri, patlama olasılığı hakkında sizi uyarır.

Kalın

Kalın yazı tipi ürünün kumanda panelindeki veya bilgisayar ekranındaki belirli düğmeleri tanımlar.

İtalik

İtalik yazı stili, önemli bir noktayı vurgular veya sizi ilgili başlığa yönlendirir.

Courier New

Courier New yazı tipindeki metin, ürünün LCD'sindeki mesajları tanımlar.

Derleme ve Yayınlama Bildirimi

Modellerin tümü her ülkede mevcut değildir.

Bu kılavuzda, aksi belirtilmediği sürece, aşağıdaki modellerin çizimleri kullanılmıştır:
MFC-L8730CDW

Bu makineler, yalnızca satın alındığı ülkede kullanım için onaylıdır. Yerel Brother şirketleri veya bayileri yalnızca kendi ülkelerinde satın alınan makineleri destekleyebilir.

Bu ürünün kılavuzları, basım zamanındaki en yeni ürün güvenlik bilgisini sağlamak üzere derlenip yayınlanmıştır. Bu kılavuzlarda bulunan bilgiler değişikliğe tabi olabilir.

En son kılavuzlar için support.brother.com adresini ziyaret edin.

©2025 Brother Industries, Ltd. Tüm hakları saklıdır.

Ürününüz İçin Güvenli Bir Yer Seçin

UYARI



- Sıcaklığın 10°C ile 32,5°C arasında, nemin %20 ile %80 arasında kaldığı ve yoğunlaşmanın olmadığı bir yer seçin.
- Ürünü ısıtıcı, klima, elektrikli vantilatör, buzdolabı veya su yakınına YERLEŞTİRMEYİN.
- Ürünü doğrudan güneş ışığına, yüksek ısıya, açık ateşe, aşındırıcı gazlara, neme ya da toza maruz BIRAKMAYIN.
- Ürünü, kimyasalların yakınındaki bir yere veya kimyasalların dökülebileceği bir yere YERLEŞTİRMEYİN. Özellikle benzen, tiner, aseton veya deodorant gibi sıvılar ya da organik çözücüler, plastik kabı ve/veya kabloları eritebilir ya da bunların çözünmesine neden olabilir. Bunlar veya diğer kimyasallar ürünün arızalanmasına veya renginin atmasına neden olabilir.



Patlayıcı veya elektriksel olarak iletken tozların ortaya çıktığı alanlarda kurmayın veya kullanmayın.



Etkili havalandırma sağlamak ve aşırı ısınma veya yangın riskini azaltmak için hiçbir yuvayı veya açıklığı kapatmayın.



- Ürünü çevresinde aşağıdaki şekilde boşluk bırakın:
Tarama işlevi olmayan ürünler
Üst: 200 mm
Arka: 220 mm
Kenarlar: 100 mm
Tarama işlevi olan ürünler
Üst: 400 mm
Arka: 220 mm
Kenarlar: 100 mm
- Bu ürünü bir radyatör veya ısıtıcının yakınına YERLEŞTİRMEYİN.
- Ürünü iyi havalandırılan bir alana kurduğunuzdan emin olun.

Bu ürünü titreşimsiz ve sarsıntısız, sabit ve düz bir yüzeye yerleştirdiğinizden emin olun. Ürün ağırdır ve düşebilir; bu durum, size ve başkalarına zarar verebilir ve üründe ciddi hasara neden olabilir.

⚠ DİKKAT

- Ürünü bir telefon prizinin (yalnızca faks işlevine sahip modeller) ve standart topraklı bir elektrik prizinin yakınına kurun.
- Ürünü, yanlışlıkla devrilmeyeceği güvenli bir yere kurun.
- Kabloların ve kordonların takılma tehlikesi yaratmayacak şekilde sabitlendiğinden emin olun.
- Ürünün üzerine ağır nesnelere YERLEŞTİRMEYİN.
- Ürünün etrafına, elektrik prizine erişimi engelleyebilecek herhangi bir nesne koymayın. Ürünün gerektiğinde prizden çıkarılabilmesi önemlidir.
- Bu ürün yazdırma sırasında bazı kimyasal maddeler yayar ve ayrıca uzun süre veya yetersiz havalandırılan yerlerde kullanıldığında ozon gibi kokulu gazlar yayabilir. Optimum performans ve rahatlık için ürünü iyi havalandırılan bir yere kurun.

ÖNEMLİ

- Ürününüzü mıknatıs içeren veya manyetik alan üreten aygıtların yanına YERLEŞTİRMEYİN. Aksi halde ürünün çalışması etkilenerek yazdırma kalitesi sorunlarına neden olabilir.
- Ürününüzü hoparlörler veya kablosuz telefonların taban üniteleri gibi girişim yapan kaynakların yanına YERLEŞTİRMEYİN. Aksi halde ürünün elektronik bileşenlerle çalışmasına karışabilir.

Ürünü Güvenle Bağlama

⚠ UYARI

- Ürünün içinde yüksek gerilimli elektrotlar bulunmaktadır. Ürününüzü temizlemeden veya diğer rutin bakım işlemlerinden önce ilk olarak telefon hattı kablosunu çıkarın, ardından güç kablosunu ve diğer tüm kabloları çıkarın.
- Fişin tamamen takıldığını her zaman kontrol edin. Güç kablosu aşınmış veya yıpranmışsa ürünü KULLANMAYIN.
- Ürünün elektrik fişi üzerine herhangi bir metal cisim düşmesine veya sıvı dökülmesine DİKKAT EDİN.
- Bu ürünü, makinenizin anma değeri etiketinde gösterilen aralıktaki bir AC güç kaynağına bağlayın. DC güç kaynağına, invertöre veya UPS'ye (kesintisiz güç kaynağı) BAĞLAMAYIN. Ne tür bir güç kaynağı bulunduğunu bilmiyorsanız, kalifiye bir elektrikçi çağırın.



Fişi ıslak elle TUTMAYIN.



Toz birikmesini önlemek için elektrik fişini düzenli olarak prizden çekerek temizleyin. Kuru bir bez kullanarak fiş uçlarının diplerini ve uçların aralarını temizleyin.



Ürünü Güvenle Kullanma

⚠ UYARI

- Bu ürünü parçalarına AYIRMAYIN.
- Bu ürüne kendiniz bakım YAPMAYIN. Kapakları açmak veya çıkarmak, tehlikeli voltaj noktalarına ve diğer risklere maruz kalmanıza ve garantinizin geçersiz hale gelmesine neden olabilir. Tüm servis işlemleri için Brother müşteri hizmetleri'ne veya yerel Brother bayinize başvurun.
- Ürün düşürülmüşse veya muhafaza hasar görmüşse elektrik çarpması olasılığı söz konusu olabilir. Ürünün fişini elektrik prizinden çıkarın ve Brother müşteri hizmetleri veya bölgenizdeki Brother bayisi ile iletişime geçin.



- Ürünün içine su, diğer sıvılar veya metal nesnelere girerse, ürünün fişini hemen elektrik prizinden çekin ve Brother müşteri hizmetleri veya yerel Brother bayinizle temasa geçin.
- Ürün aşırı derecede ısınır, duman çıkarır veya güçlü kokular yayarsa ürünü derhal elektrik prizinden çıkarın. Brother müşteri hizmetlerine veya bölgenizdeki Brother bayisine başvurun.

Güç Kablosu Güvenliği

- Bu üründe topraklı fiş bulunur. Bu fiş yalnızca topraklı bir elektrik prizine uyar. Bu bir güvenlik özelliğidir. Fişi prize takamadıysanız bir elektrik teknisyeninden eski prizinizi değiştirmesini isteyin.
- Güç kablosunun üzerinde herhangi bir şey BIRAKMAYIN.
- Bu ürünü insanların kabloların üzerine basabilecekleri bir yere YERLEŞTİRMEYİN.
- Bu ürünü kablo gergin olacak şekilde YERLEŞTİRMEYİN; aksi halde ürün aşınabilir veya yıpranabilir.
- Kablo aşınmış veya yıpranmışsa kabloyu elle TUTMAYIN veya ürünü KULLANMAYIN. Ürününüzün fişini prizden çıkarırken hasarlı/yıpranmış kısma DOKUNMAYIN.
- Güç kablosunun ortasından ÇEKMEYİN; ortadan çekmek kabloların ayrılmasına neden olabilir.
- Desteklenmeyen donanım KULLANMAYIN. Kablolar, *Internet Üzerinden Kullanım Kılavuzu'nun Teknik Özellikler* bölümünde açıklanan kablo teknik özelliklerini karşılamalıdır.
- Brother herhangi bir tür uzatma kablosu KULLANMAMANIZI önemle önerir.
- Bu ürünle birlikte güç kablosu verilmişse YALNIZCA birlikte verilen kabloyu kullanın. Kurulum *Hızlı Kurulum Kılavuzu'nda* açıklandığı şekilde doğru şekilde yapılmalıdır.



- Bu ürünü fırtınalı havalarda KULLANMAYIN veya KURMAYIN.
- (Sadece faks işlevi olan modeller) Telefon hatlarını kurarken veya değiştirirken dikkatli olun. Telefon hattı duvar prizinden çıkarılmıyorsa, yalıtılmamış telefon tellerine veya terminallere kesinlikle dokunmayın. Telefon duvar prizini hiçbir zaman ıslak veya ıslanabilecek bir yere kurmayın.


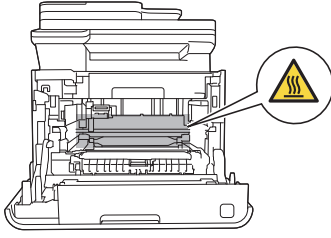


- Ürünün içinde kağıt sıkışması veya kağıt kalıntıları olduğunda bu ürünü çalıştırmayı DENEMEYİN. Kağıdın, faksaj ünitesi ile uzun süre temas etmesi yangına neden olabilir.
- Saçılmış toneri temizlemek için elektrikli süpürge KULLANMAYIN. Toner tozunu kuru, havsız ve yumuşak bir bezle dikkatli bir şekilde temizleyin ve yerel yönetmeliklere uygun şekilde bertaraf edin.




- Kullanımdan hemen sonra ürünün bazı dahili parçaları aşırı derecede sıcak olacaktır. Dahili parçalara dokunmadan önce en az 10 dakika soğumasını bekleyin.





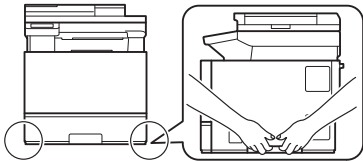
- Makinenin dahili parçaları aşırı sıcak olacaktır. Fiksaj ünitesini değiştirirken bunlara dokunmadan önce makinenin soğumasını bekleyin.




Ürünün iç veya dış kısmını temizlemek için yanıcı maddeler, sprey türleri veya alkol ya da amonyak içeren organik solvent/sıvı KULLANMAYIN. Bunun yerine, yalnızca kuru, havsız bez kullanın. Ürünü temizleme hakkında talimatlar için, *İnternet Üzerinden Kullanım Kılavuzu*'na bakın.

- (Yalnızca Kablosuz LAN işlevine sahip modeller) Ürünü medikal elektrikli bir ekipmanın yakınında KULLANMAYIN. Üründen yayılan radyo dalgaları, medikal elektrikli ekipmanı etkileyebilir ve kaza veya yaralanmayla sonuçlanabilecek bir arızaya neden olabilir.
- Kalp pili olan kullanıcılar için: (Yalnızca Kablosuz LAN işlevine sahip modeller) Bu ürün zayıf manyetik alan oluşturur. Ürünün yakınında kalp pilinizin çalışmasında ters giden bir şeyler hissediyorsanız üründen uzaklaşın ve hemen bir doktora başvurun.

- Bu ürünün ambalajında plastik torbalar kullanılmıştır. Plastik torbalar oyuncak değildir. Boğulma riskinden kaçınmak için, torbaları bebek ve çocuklardan uzak tutun ve kurallara uygun bir şekilde atın.
- Ürünü taşıırken çizimde gösterildiği gibi taşıyın.



- Olası yaralanmaları önlemek için en az iki kişi ürünü önden ve arkadan tutarak kaldırmalıdır.

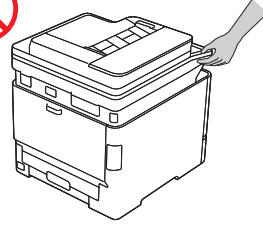
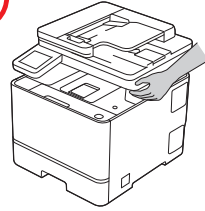


- Bir Alt Çekmece kullanıyorsanız ürün Alt Çekmeceye takılı olmadığı için yaralanabileceğinizden veya ürüne zarar gelebileceğinden ürünü Alt Çekmece ile TAŞIMAYIN.

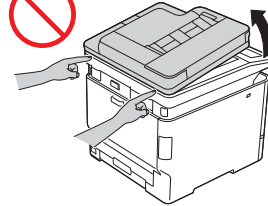
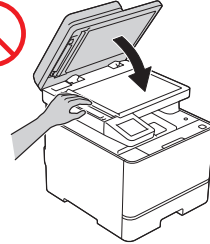
Toner kartuşlarını çocukların ulaşamayacakları bir yerde tutun. Toner tozu yutulursa hemen bir doktora başvurun.

⚠ DİKKAT

- Ürünü çizimlerde gösterilen alanlardan tutarak TAŞIMAYIN. Aksi halde ürün elinizden kayıp düşebilir ve yaralanmaya neden olabilir.



- Yaralanmayı önlemek için ellerinizi çizimlerde gösterilen alanlardan uzak tutun.



Güvenliğiniz için ürünü kullanmadığınız zamanlarda elektrik prizinden çıkarın.

Bu ürün dahil olmak üzere birden fazla sayıda aygıtın USB kablolar üzerinden bir bilgisayara bağlı olması

durumunda ürünün metal aksamına dokunduğunuzda elektrik yükü hissedebilirsiniz.

Bazı ürünler ve/veya kartonları silika jel paket içerir. Silika jel paketini yemeyin; atın. Yutarsanız hemen tıbbi yardım alın.

Toner kartuşunu ve drum ünitesi grubunu, yanlışlıkla toner dökülmesine veya sıçramasına karşı altına atılabilir bir kağıt sererek temiz, düz bir yüzeye yerleştirmenizi öneririz.

Tonerle temas ederseniz şu talimatları izleyin:

- Soluma: Hemen temiz havaya geçin ve acil tıbbi yardım alın.
- Ciltle temas: Kirlenmiş kıyafetleri hemen çıkarın ve etkilenen cildi sabun ve soğuk suyla yıkayın.
- Gözle temas: Gözlerinizi en az 15 dakika boyunca suyla sürekli olarak yıkayın ve tıbbi yardım alın.
- Yutma: Ağızınızı suyla iyice yıkayın, 200-300 ml (bir bardak) su için ve tıbbi yardım alın.


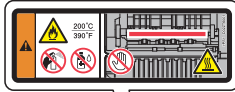
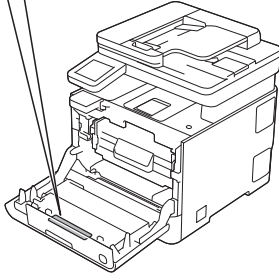
Toner kartuşunu parçalarına ayırmaya **ÇALIŞMAYIN**.

Elinizi kağıdın kenarına **SÜRMEYİN**. Kağıdın ince ve keskin kenarları yaralanmaya neden olabilir.

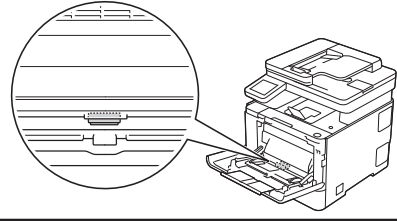
Bu makine, yazdırma işlemi sırasında elektromanyetik radyasyon yayan elektronik bileşenler içerir. Elektromanyetik radyasyona maruz kalma olasılığından kaçınmak için yazdırırken makineyle aranızda 20 cm (7,87 inç) mesafe bırakın.

⚠ DİKKAT

- Ürünün içindeki dikkat veya uyarı etiketlerini **ÇIKARMAYIN** veya **ZEDELEMEYİN**.



- Hareketli parçalar çizimde gösterilen gri gölgeli alanlarda bulunmaktadır. Parçalar hareket halindeyken ellerinizi bu alanlardan uzak tutun; aksi halde yaralanabilirsiniz.



ÖNEMLİ

- Ürün performansındaki fark edilebilir bir değişiklik servis gereksinimi olduğunu gösterebilir.
- Ürününüzü duvar anahtarları veya otomatik zamanlayıcılarla kontrol edilen bir elektrik prizine veya önemli miktarda elektrik gerektiren büyük bir cihazla veya başka ekipmanla aynı devreye bağlamayın. Güç kaynağını engelleyebilir. Güç kaynağını engelleme ayrıca ürünün belleğinden bilgi siler ve güç kaynağının tekrarlanan döngüsü ürüne zarar verebilir.
- Çalıştırma talimatlarını uygularken ürün normal çalışmazsa yalnızca çalıştırma talimatlarında bulunan kontrolleri ayarlayın. Diğer kontrollerin yanlış ayarlanması hasara neden olabilir ve ürünü normal çalışmaya geri döndürmek için genellikle kalifiye bir teknisyen tarafından kapsamlı bir çalışma yapılmasını gerektirir.

Ürün Garantisini ve Sorumluluk

Bu kılavuzda bulunan hiçbir hüküm var olan ürün garantilerini etkilemez ve ek herhangi bir ürün garantisini kabul edilemez. Bu kılavuzdaki güvenlik talimatlarına uyulmaması ürünün garantisini geçersiz kılar.

⚠ UYARI



- Yalnızca bu ürünle birlikte verilen güç kablosunu (kutuya dahil edilmişse) kullanın.
- Bu ürün, kolaylıkla erişilebilen bir elektrik prizinin yakınına kurulmalıdır. Acil bir durumda gücü tamamen kesmek için güç kablosunun elektrik priziyle olan bağlantısını kesmeniz gerekir.

Uygunluk Beyanı

Brother Industries, Ltd.

15-1, Naeshiro-cho, Mizuho-ku, Nagoya 467-8561 Japonya olarak, bu ürünün ilgili AB uyumlulaştırma mevzuatı (sadece Avrupa) ve Birleşik Krallık mevzuatına (sadece Birleşik Krallık) uygun olduğunu beyan ederiz.

Uygunluk Beyanı (DoC) web sitemizden indirilebilir. Şu adresi ziyaret edin

support.brother.com/manuals.

2014/53/AB sayılı AB Direktifi için Uygunluk Beyanı (Radyo Arabirimleri Bulunan Modeller için Geçerlidir)

Brother Industries, Ltd.

15-1, Naeshiro-cho, Mizuho-ku, Nagoya 467-8561 Japonya olarak, bu ürünlerin 2014/53/AB sayılı RE Direktifi'nin hükümleriyle uyumlu olduğunu beyan ederiz. Uygunluk Beyanının bir kopyası, Uygunluk Beyanı bölümündeki talimatlar izlenerek indirilebilir.

IEC 60825-1:2014 (Yalnızca 220-240V Modeller için)

Bu ürün IEC 60825-1:2014 standardında tanımlandığı gibi Sınıf 1 lazer üründür.

Aşağıda gösterilen etiket gereken ülkelerde takılmıştır.



EN 60825-1:2014+A11:2021 ve EN 50689:2021 (Yalnızca Avrupa)

Bu ürün, EN 60825-1:2014+A11:2021 ve EN 50689:2021 standartlarında tanımlandığı gibi Sınıf 1 tüketici lazer ürünüdür. Bu ürünün ana kullanım amacı aşağıdaki gibidir:

- Tek işlevli yazıcı: yazdırma
- Çok işlevli yazıcı: yazdırma, kopyalama, tarama, faks*
- * Faks işlevi, belirli modellerde kullanılamaz.

IEC 60825-1:2014 (Yalnızca 220-240V Modeller için) EN 60825-1:2014+A11:2021 (Yalnızca Avrupa)

Bu üründe, lazer ünitesinde görünmeyen lazer radyasyonu yayan Sınıf 3B lazer diyot bulunur. Lazer ünitesi hiçbir durumda açılmamalıdır.

Dahili Lazer radyasyonu

Dalga uzunluğu: 770 nm - 800 nm

Çıkış: 25 mW maks.

Lazer sınıfı: Sınıf 3B

⚠ UYARI

Ürün belgelerinde belirtilenler haricindeki kontrollerin, ayarlamaların veya prosedürlerin kullanımı zararlı radyasyona maruz kalmayla sonuçlanabilir.

Kablosuz LAN (Sadece Kablosuz LAN İşlevi Olan Modeller)

Bu Yazıcı/Çok İşlevli Yazıcı, Kablosuz LAN'ı destekler.

- Frekans bantları: 2400 MHz - 2483,5 MHz
- Frekans bantlarında iletilen maksimum radyo frekansı gücü: 20 dBm'den (e.i.r.p.) az

LAN Bağlantısı (Sadece Kablolu LAN İşlevi Olan Modeller)

⚠ DİKKAT

Bu ürünü, voltaj yükselmelerinin görüldüğü bir LAN bağlantısına BAĞLAMAYIN.

NFC (Sadece NFC İşlevi Olan Modeller)

Bu Yazıcı/Çok İşlevli Yazıcı NFC'yi (Yakın Alan İletişimi) destekler.

- (HL-L8430CDW/HL-L8570CDW/MFC-L8730CDW/MFC-L8930CDW/MFC-L8970CDW)
- Frekans bantları: 13,553 MHz - 13,567 MHz
- Frekans bantlarında iletilen maksimum radyo frekansı gücü: 10 m'de 111,5 dBuV/m'den az

WEEE ve Pil Direktifleriyle Uyumlu Geri Dönüşüm Bilgileri



Ürün Markası



Pil Markası

Sadece Avrupa

Ürün/pil yukarıdaki geri dönüşüm simgelerinden bir tanesinin işaretini taşımaktadır. Bu, ürün/pil ömrünün sonunda ürünün uygun bir toplama noktasına ayrıca atılması ve normal ev atıklarıyla birlikte atılmaması gerektiğini, belirtmektedir.

Türkiye RoHS Uygunluk Bildirisi

EEE Yönetmeliğine Uygundur.

Ticari Markalar

Wi-Fi® ve Wi-Fi Direct®, Wi-Fi Alliance®'in tescilli ticari markalarıdır.

QR Code, DENSO WAVE INCORPORATED'ın Japonya ve diğer ülkelerde tescilli ticari markasıdır.

Bu kılavuzda yazılımdan bahsedilen her şirket kendi mülkü olan programlara özel Yazılım Lisans Anlaşması'na sahiptir.

Brother ürünleri, ilgili dokümanlar ve diğer materyallerde görünen şirketlerin tüm ticaret adları ve ürün adları ilgili şirketlerin ticari markaları veya tescilli ticari markalarıdır.

Müşteri Hizmetleri ve Servis Merkezi Konuları

global.brother/en/gateway ögesini ziyaret edin.

Kopyalama veya Tarama Ekipmanının Yasa Dışı Kullanımı (Sadece tarama işlevi olan ürünler)

Bazı öğelerin veya dokümanların sahtekarlık amacıyla yeniden üretilmesi bir suçtur. Aşağıda, kopyalamanın üretilmesi yasadışı olabilecek dokümanların ayrıntılı olmayan bir listesi verilmektedir. Belirli bir öğe veya belge hakkında şüpheniz varsa legal danışmanınız ve/veya ilgili legal yetkililerle birlikte kontrol etmenizi öneririz:

- Para
- Bonolar veya diğer borç sertifikaları
- Mevduat bonosu
- Silahlı kuvvetler görev veya sevk kağıtları
- Pasaportlar
- Posta pulları (iptal edilmiş veya iptal edilmemiş)
- Göçmenlik belgeleri
- Sosyal yardım belgeleri
- Kamu kurumlarının düzenlediği çek veya belgeler
- Kimlik kartları veya rütbe işaretleri

Ayrıca, sürücü belgeleri ve/veya motorlu araçların Ruhsatları bazı ulusal yasalara göre kopyalanmamalıdır ve taranmamalıdır.

Üzerinde telif hakkı olan çalışmaların kopyalanması veya taranması legal değildir; telif hakkı olan çalışmanın bölümleriyle ilgili "adil kullanım" istisnası hariç. Birden fazla kopya uygunsuz kullanım olduğunu gösterir. Sanat eserleri telif hakkı olan çalışmalarla eşit değerlendirilmelidir.

Bazı Önemli Bilgiler:

- 1) A. İthalatçı ve üretici firmaların irtibat bilgileri

İthalatçı firma: BROTHER International Gulf (FZE.)
Türkiye İstanbul Şubesi
Kucukbakkalkoy Mahallesi Dudullu Caddesi No23-25B,
D:253
34750 Ataşehir / İstanbul
Tel : 0-216-577 68 17 pbx
Faks: 0-216-577 68 19
info@brother.com.tr

Üretici firma : BROTHER INDUSTRIES LTD.

15-1 Naeshiro-cho, Mizuho - ku, Nagoya
467-8561 , Japonya
Tel: 00-81-528 24 2072
Faks: 00-81-528116826

- B. Kullanım, kurulum, bakım ve basit onarımda uyulması gereken kurallar;
Bakınız, Hızlı Kurulum Kılavuzu & İnternet Üzerinden Kullanım Kılavuzu.
- C. Taşıma ve nakliye sırasında dikkat edilecek hususlar;
Cihaz, orijinal ambalaj kutusunda gerekli destekleri takılmış halde , nem ve sıvıdan etkilenmeyecek, üzerine ağırlık gelmeyecek şekilde taşınmalıdır.
- Ç. Kullanım hatalarına ilişkin bilgiler;

Bakınız, İnternet Üzerinden Kullanım Kılavuzu.

- D. Özellikleri ile ilgili tanıtıcı ve temel bilgiler;
Bakınız, İnternet Üzerinden Kullanım Kılavuzu.
- E. Tüketicinin kendi yapabileceği bakım onarım veya ürünün temizliğine ilişkin bilgiler;
Bakınız, İnternet Üzerinden Kullanım Kılavuzu.
- F. Bu modelde Periyodik bakım gerektiren bir parça bulunmamaktadır.
- G. Bağlantı veya montajın nasıl yapılacağını gösterir şema ile bağlantı veya montajın kim tarafından yapılacağına ilişkin bilgiler
Bakınız, İnternet Üzerinden Kullanım Kılavuzu.
- Ğ. Bakanlıkça tespit ve ilan edilen kullanım ömrü Cihazınızın kullanım ömrü 5 yıldır.
- H. Yetkili servis istasyonları ile yedek parça malzemelerinin temin edilebileceği yerlerin unvan, adres, telefon numarası ve diğer iletişim bilgileri,
Bakınız, Garanti Kartı Yetkili Servis Listesi
- I. Üretici firma : BROTHER INDUSTRIES LTD.
15-1 Naeshiro-cho, Mizuho - ku, Nagoya
467-8561 , Japonya
Tel: 00-81-528 24 2072
Faks: 00-81-528116826
- İ. Malın ayıplı olduğunun anlaşılması durumunda tüketici;
a) Satılanı geri vermeye hazır olduğunu bildirerek sözleşmeden dönme,
b) Satılanı alıkoymuş ayıp oranında satış bedelinden indirim isteme,
c) Aşırı bir masraf gerektirmediği takdirde, bütün masrafları satıcıya ait olmak üzere satılanın ücretsiz onarılmasını isteme,
ç) İmkân varsa, satılanın ayıpsız bir misli ile değiştirilmesini isteme,
seçimlik haklarından birini kullanabilir
- J. Ürün le ilgili her türlü şikâyet ve itiraz başvurularınızı Tüketici Mahkemelerine ve Tüketici Hakem Heyetlerine yapabilirsiniz.
- 2) Malın enerji tüketimi açısından verimli kullanımına ilişkin bilgiler,
Bakınız, İnternet Üzerinden Kullanım Kılavuzu.
- 5) Malların ilgili teknik düzenlemesi uyarınca kişinin sağlığı ile çevreye zararlı veya tehlikeli olabilmesi durumunda, bu malın güvenli kullanılabilmesi için ilgili açıklayıcı bilgi ve uyarılar,
Bakınız, Ürün Güvenlik Kılavuzu.

Müşteri Hizmetleri

Destek Hattı: Türkiye

Telefon: 0 (216) 577 68 18

Faks: 0 (216) 577 68 19

E-posta: destek@brother.com.tr

(EU)2023/826 Komisyon Yönetmeliğiyle uyumluluk bilgileri

Komisyon Yönetmeliğiyle uyumluluk bilgilerini indirmek için support.brother.com/g/d/a4m9/ adresindeki Brother destek web sitesini ziyaret edin

Makinenizde Ana ekranda [Tüm Ayarlar] menüsü görüntüleniyorsa [Ayarlar] menüsünü atlayın.

Kablosuz LAN'ın etkinleştirilmesi/devre dışı bırakılması (belirli modeller için kullanılabilir)

[Ayarlar] > [Tüm Ayarlar] > [Ağ] > [WLAN (Wi-Fi)] > [Kblsz Ağ Etkn] > [Açık] veya [Kapalı] öğesine basın.

Wi-Fi Direct'in etkinleştirilmesi/devre dışı bırakılması (belirli modeller için kullanılabilir)

[Ayarlar] > [Tüm Ayarlar] > [Ağ] > [Wi-Fi Direkt] > [I/F Etkinleştir] > [Açık] veya [Kapalı] öğesine basın.

NFC'nin etkinleştirilmesi/devre dışı bırakılması (belirli modeller için kullanılabilir)

[Ayarlar] > [Tüm Ayarlar] > [Ağ] > [NFC] > [Açık] veya [Kapalı] öğesine basın.

Güç tüketimi

Makinenizde bir güç tasarrufu işlevi bulunmaktadır. Bu işlevi devre dışı bırakırsanız veya etkinleşmesini geciktirmeyi seçerseniz, güç tüketimi artacaktır.

Sorumluluk Reddi

Brother, bu ürünü kullanmanın sonucu olarak herhangi bir arızanın ortaya çıkmayacağı, sonuçlarının hafifletileceği ya da böyle bir arızadan kurtulmanın sağlanacağı, bozulma, sistem çökmesi, virüs bulaşması, veri hasarı ve kaybolması ve diğer herhangi bir hata olmayacağı yönünde herhangi bir garanti sunmaz. YÜRÜRLÜKTEKİ KANUNLARIN MÜSAADE ETTİĞİ ÖLÇÜDE, BROTHER MÜŞTERİLERİN VEYA HERHANGİ BİR ÜÇÜNCÜ TARAFIN HERHANGİ BİR GELİR KAYBI VEYA DOLAYLI, DOĞAL VEYA ZORUNLU, SONUÇ OLARAK ORTAYA ÇIKAN, ÖRNEK NİTELİĞİNDE VEYA CEZAI ZARARLARI KARŞISINDA SORUMLULUK KABUL ETMEZ.