

brother[®]

Embroidery Machine

PR-650

Quick Reference Guide

Hurtigguide

Snabbstartsguide

Quickguide

Pikaopas

Краткий справочник

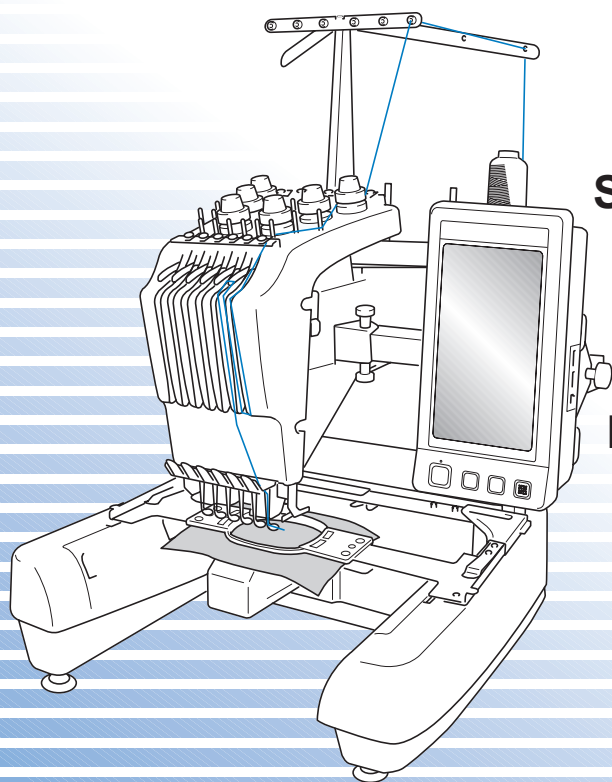
Stručná referenční příručka

Gyors útmutató

Skrócona instrukcja obsługi

Ръководство за бързи справки

Ghid de referință rapidă



Refer to the operation manual for detailed instruction. Also, there are differences in the keys and screens depending on the display language. In this guide, English screens are used for basic explanations.

Se bruksanvisningen för mer detaljerad information. Det kan även finnas olikheter på knappar och skärmar beroende på språk. I denna guide används engelska skärmar för grundläggande förklaringar.

Katso tarkemmat ohjeet koneen käyttöohjeesta. Koneen näyttö ja siinä näkyvät painikkeet ovat hieman erilaisia riippuen siitä mikä kieli näyttöön on valittu. Tässä pikaoppaassa olevat näytön kuvat ovat englannin kielisen näytön mukaisia.

Podrobný návod naleznete v uživatelské příručce. V závislosti na jazyce zobrazení se tlačítka a obrazovky liší. V této příručce se pro základní vysvětlení používají anglické obrazovky.

Szczegółowe informacje znajdują się w instrukcji obsługi. Przyciski i ekrany mogą różnić się w zależności od języka wyświetlacza. W tej instrukcji do podstawowych wyjaśnień użyto zrzutów ekranów w języku angielskim.

Pentru instrucțiuni detaliate consultați manualul de utilizare. Există diferențe privind tastele și ecranele, în funcție de limba în care se face afișarea. În acest ghid, pentru explicațiile de bază se folosesc ecranele în limba engleză.

Vennligst les den engelske instruksjonsboken for mer detaljerte instruksjoner.

I denne guiden er de engelske skjermbildene brukt i forklaringene. Merk at skjermbilder og taster kan se annerledes ut, avhengig av hvilket språk som er valgt i displayet.

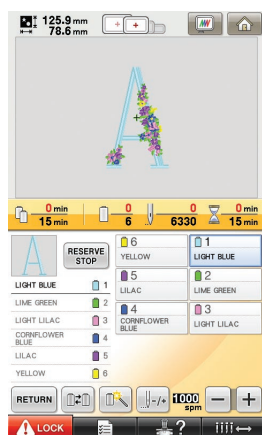
Forklaring på LCD displayet for detaljert instruksjon: Der er i denne quick guide brukt engelske skærmbilleder, hvilket vil si, at der kan forekomme forskelle.

Более подробная информация представлена в руководстве по эксплуатации. Кроме того, в зависимости от языка сообщений на ЖК-дисплее названия кнопок и другая информация на экранах могут иметь некоторые различия. В настоящем справочнике основные пояснения даются на примере экранов с информацией на английском языке.

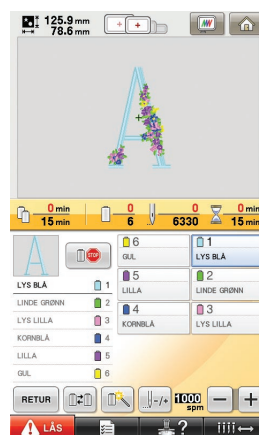
A részletes utasításokat a használati utasításban találja. Más nyelvű megjelenítés esetén a gombok nevei és a képernyőfeliratok az itt közöltektől eltérőek lehetnek. Ebben az útmutatóban az angol nyelvű képernyőkön keresztül mutatjuk be a készülék alapvető használatát.

За подробни инструкции, вижте Ръководството за работа.

Освен това, има разлики в клавишите и екраните в зависимост от езика на дисплея. В този справочник, за основни обяснения се използват екрани на английски.



<English display>
<Engelsk: utfoldelse>
<Engelsk display>
<Engelsk skærmbillede>
<Englannin kielinen näyttö>
<Экран: английский язык>
<Anglická obrazovka>
<Angol nyelvű megjelenítés>
<Wyświetlacz w języku angielskim>
<Английски дисплей>
<Afișare în limba engleză>



<Example: Norwegian>
<Eksempel: Norsk>
<Exempel: Norska>
<Eksempel: Norsk>
<Esimerkki: Norjalainen>
<Пример: Норвежский>
<Příklad: Norský>
<Példa: Norvég>
<Przykład: język norweski>
<Пример: норвежки>
<Exemplu: Norwegian>

Contents

Changing the Bobbin	2
Removing the bobbin case	2
Installing the bobbin	3
Installing the bobbin case	3
Upper threading	4
Threading the needle	6
Basic operation	7
Combining patterns	8
Basic setting	9
Summary of Embroidery Patterns	10
Embroidery Pattern Color Change Table	24
Color Thread Conversion Chart	35

Innehåll

Byta spolen	2
Ta bort spolkapseln	2
Sätta i spolen	3
Montera spolkapseln	3
Trå övertråden	4
Trå nålen	6
Grundläggande användning	7
Kombinera mönster	8
Grundläggande inställning	9
Översikt över broderimönster	10
Broderimönster färgändringstabell	24
Omvandlingstabell trådfärg	35

Sisällysluettelo

Puolan vaihtaminen	2
Puolakotelon poistaminen	2
Puolan asettaminen	3
Puolakotelon asettaminen	3
Ylälangan langoittaminen	4
Neulan langoittaminen	6
Peruskäyttö	7
Kuvioiden yhdistely	8
Perusasetukset	9
Yhteenveto brodeerauskuvioista	10
Brodeerauskuvioiden värinvaihtotaulukko	24
Lankavärien muuntotaulukko	35

Obsah

Výměna cívký	2
Výjímání pouzdra cívký	2
Nasazení cívký	3
Nasazení pouzdra cívký	3
Horní vedení nití	4
Navlékání jehly	6
Základní ovládání	7
Kombinace vzorů	8
Základní nastavení	9
Shrnutí vyšívacích vzorů	10
Tabulka s variantami barev vyšívacích vzorů	24
Převodní tabulka pro barvy nitě	35

Spis treści

Zmiana bębena	2
Zdejmowanie obudowy bębena	2
Instalacja bębena	3
Instalacja obudowy bębena	3
Nawlekanie górnej nici	4
Nawlekanie nici na igłę	6
Podstawowe operacje	7
Łączenie wzorów	8
Podstawowe ustawienia	9
Podsumowanie wzorów haftów	10
Tabela zmiany kolorów wzorów haftów	24
Wykres konwersji koloru nici	35

Cuprins

Schimbarea bobinei	2
Scoaterea suveicii	2
Montarea bobinei	3
Montarea suveicii	3
Înfilarea firului superior	4
Înfilarea acului	6
Operațiuni de bază	7
Combinarea modelelor	8
Setări de bază	9
Sumarul modelelor de broderie	10
Tabel de modificare a culorilor modelului de broderie	24
Diagrama de conversie a culorilor firului	35

Innhold

Bytte av spolen	2
Ta ut spoleholderen	2
Sette på plass spolen	3
Sette på plass spoleholderen	3
Træ overtråden	4
Sluk træs nålen	6
Grunnleggende betjening	7
Kombinere mønstre	8
Grunnleggende innstilling	9
Oppsummering av broderimønstre	10
Fargeoppsett broderimønstre	24
Fargekart, konvertert til andre leverandører sine fargenummer	35

Indholdsfortegnelse

Spoleskift	2
Sådan fjernes spolehuset	2
Isætning af spolen	3
Isætning af spolehuset	3
Trådning af overtråden	4
Trådning af nålen	6
Grundlæggende betjening	7
Kombinering af mønstre	8
Grundlæggende indstilling	9
Oversigt over broderimønstre	10
Oversigt over de indbyggede broderimønstre med farver	24
Oversigt over broderitrådsfarver	35

Содержание

Замена шпульки	2
Снятие шпульного колпачка	2
Установка шпульки	3
Установка шпульного колпачка	3
Заправка верхней нити	4
Заправка нити в иглу	6
Основные операции	7
Комбинирование рисунков	8
Базовая настройка	9
Обзор рисунков вышивания	10
Таблица смены цвета нитей для рисунка вышивки	24
Таблица преобразования цветов нитей	35

Tartalomjegyzék

Orsócsere	2
Vegye le az orsótokot	2
Az orsó behelyezése	3
Az orsótok visszahelyezése	3
A felső szál befűzése	4
A tű befűzése	6
Alapműveletek	7
Minták kombinálása	8
Alapbeállítás	9
A hímzésminták összefoglalása	10
A hímzésminták színcsere-táblázata	24
A cérnák színekonverziós táblázata	35

Съдържание

Смяна на калерчето	2
Сваляне на капсула на калерчето	2
Поставяне на калерчето	3
Поставяне на капсула на калерчето	3
Вдвяване отгоре	4
Вдвяване на иглата	6
Основна операция	7
Комбиниране на шаблони	8
Основна настройка	9
Обобщение на Шаблоните за бродирание	10
Таблица за промяна на цвета на шаблона за бродирание	24
Таблица за конвертиране на цвета конец	35

Changing the bobbin

Byta spolen

Puolan vaihtaminen

Výměna cívky

Zmiana bębenka

Schimbarea bobinei

Follow the procedure shown below to change the bobbin. Refer to the Operation Manual for detailed instructions.

Følg fremgangsmåten nedenfor for å bytte spolen. Se bruksanvisningen for detaljert informasjon.

Følj proceduren nedan när du ska byta spolen. Detaljerade instruktioner finns i bruksanvisningen.

Følg nedenstående fremgangsmåde for at skifte spole. Se brugsanvisningen vedrørende en detaljeret vejledning.

Vaihda puola seuraavien ohjeiden mukaan. Tarkemmat ohjeet löytyvät käyttöohjeesta.

Для замены шпульки выполните действия, описанные ниже. Подробные инструкции см. в Руководстве по эксплуатации.

Při výměně cívky postupujte podle níže uvedených kroků. Podrobné pokyny najdete v uživatelské příručce.

Az orsócserehez kövesse az alábbi utasításokat. A részletes leírást a használati utasításban találja.

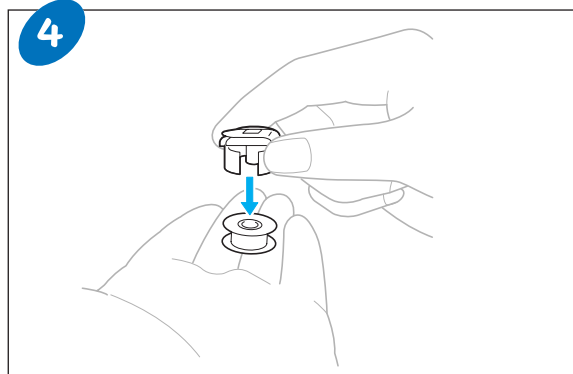
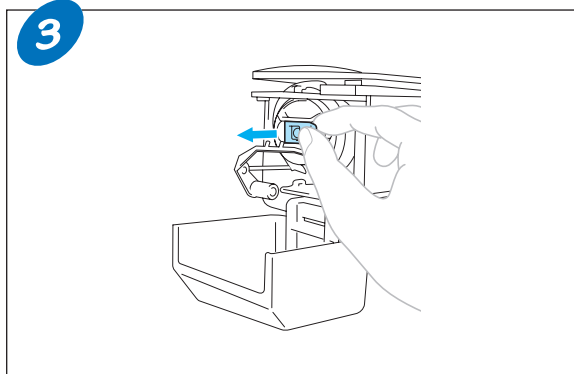
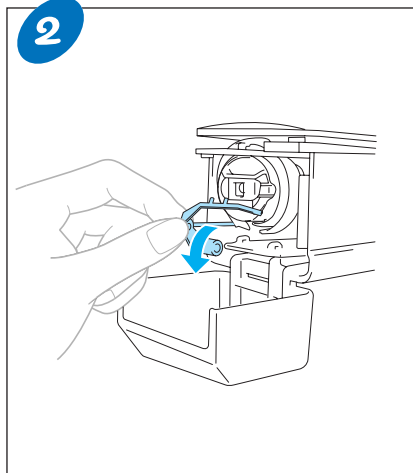
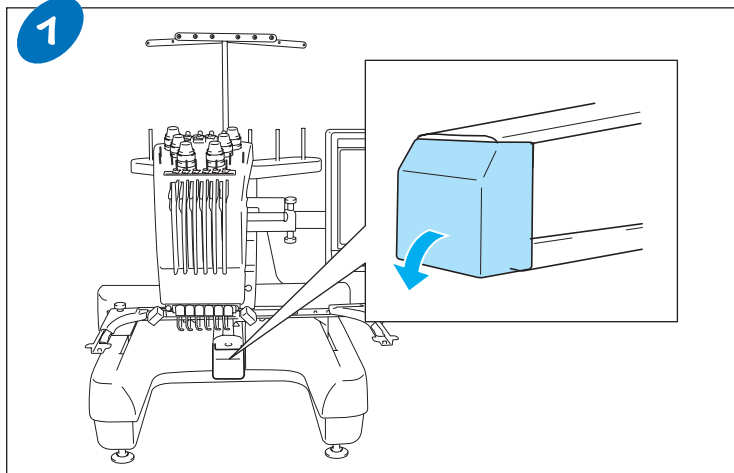
Postępuj według opisanej poniżej procedury, aby zmienić bębenek. Szczegółowe informacje znajdują się w instrukcji obsługi.

Следвайте процедурата, посочена по-долу, за да смените калерчето. За подробни инструкции, вижте Ръководството за работа.

Urmați procedura prezentată mai jos pentru a schimba bobina. Consultați Manualul de utilizare, pentru instrucțiuni detaliate.

- ◆ Removing the bobbin case
- ◆ Ta bort spolkapseln
- ◆ Puolakotelon poistaminen
- ◆ Vyjímání pouzdra cívky
- ◆ Zdejmowanie obudowy bębenka
- ◆ Scoaterea suveicii

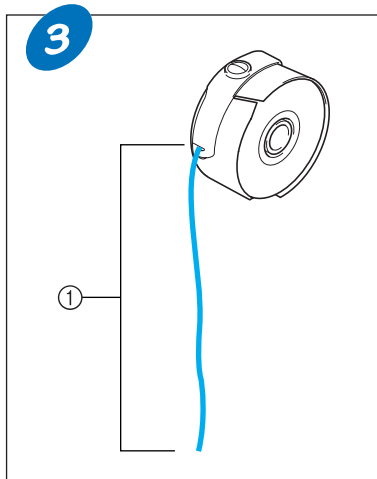
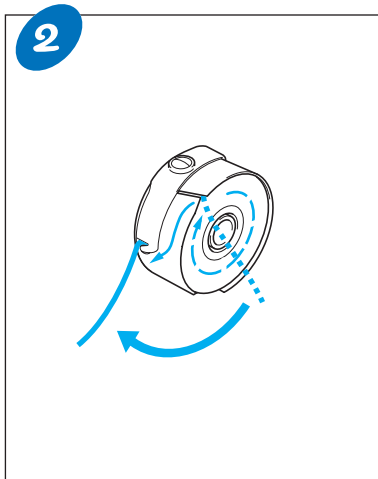
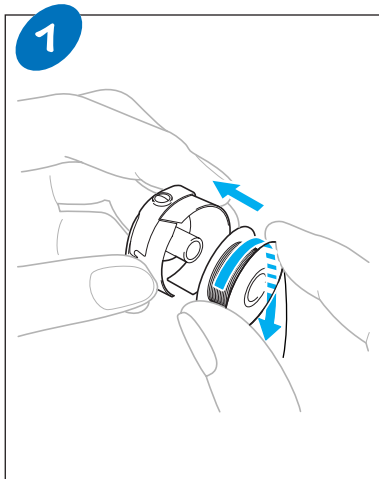
- ◆ Ta ut spoleholderen
- ◆ Sådan fjernes spolehuset
- ◆ Снятие шпульного колпачка
- ◆ Vegye le az orsótokot
- ◆ Сваляне на капсула на калерчето



Bytte av spolen
Spoleskift
Замена шпульки
Orsócsere
Смяна на калерчето

- ◆ Installing the bobbin
- ◆ Sätta i spolen
- ◆ Puolan asettaminen
- ◆ Nasazení cívký
- ◆ Instalacja bębenka
- ◆ Montarea bobinei

- ◆ Sette på plass spolen
- ◆ Isætning af spolen
- ◆ Установка шпульки
- ◆ Az orsó behelyezése
- ◆ Поставяне на калерчето

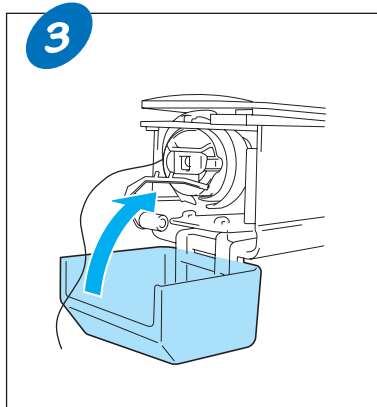
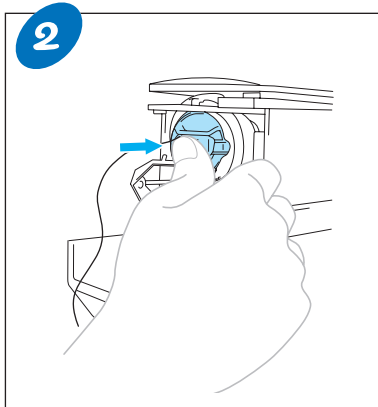
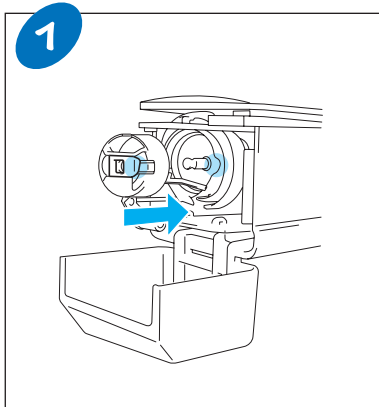


- ① Pull out about 50 mm (2 inches) of thread.
- ① Dra ut ungefär 50 mm (2 tum) av tråden.
- ① Vedä ulos noin 50 mm (2 tuumaa) lankaa.
- ① Vytáhněte asi 50 mm (2 palce) niti.
- ① Wyciągnij około 50 mm (2 cale) nici.
- ① Трагејтi cca. 50 de mm (2 țoli) de fir.

- ① Trekk ut omtrent 50 mm (2 tommer) med tråd.
- ① Træk omkring 50 mm (2 tommer) tråd ud.
- ① Вытяните приблизительно 50 мм нити.
- ① Húzzon ki kb. 50 mm (2 hüvelyk) hosszúságú cérnát.
- ① Издърпайте около 50 мм (2 инча) конец.

- ◆ Installing the bobbin case
- ◆ Montera spol kapseln
- ◆ Puolakotelon asettaminen
- ◆ Nasazení pouzdra cívký
- ◆ Instalacja obudowy bębenka
- ◆ Montarea suveicii

- ◆ Sette på plass spoleholderen
- ◆ Isætning af spolehuset
- ◆ Установка шпульного колпачка
- ◆ Az orsótok visszahelyezése
- ◆ Поставяне на капсула на калерчето



Upper threading

Trå övertråden

Ylälangan langoittaminen

Horní vedení niti

Nawlekanie górnej nici

Înfilarea firului superior

After checking the thread color indicated in the LCD, follow the numbered steps below, and then use the automatic needle threading mechanism to thread the needle. Refer to the Operation Manual for detailed instructions.

Kontroller trådfarven i LCD-displayet, og følg de nummererede trin herunder. Brug derefter den automatiske nåltrådningsmekanisme til at tråde nålen. Se brugsanvisningen vedrørende en detaljeret vejledning.

Po zkontrolování barvy nitě uvedené na LCD displeji postupujte podle očíslovaných kroků uvedených níže a poté použijte mechanismus automatického navlékání jehly, pomocí kterého navléknete jehlu. Podrobné pokyny najdete v uživatelské příručce.

След проверка на цвета конец, посочен на течнокристалния дисплей, следвайте стъпките по номера по-долу, след което използвайте механизма за автоматично вдяване на игли, за да вденете иглата. За подробни инструкции, вижте Ръководството за работа.

Kontroller trådfargen som er angitt i displayet, følg de nummererte trinnene nedenfor og bruk deretter den automatiske nåltrådermekanismen til å tråde nålen. Se bruksanvisningen for detaljert informasjon.

Kun olet tarkistanut tarvittavan langan värin nestekidenäytöstä toimi seuraavien ohjeiden mukaan ja pujota sitten lanka neulansilmään käyttämällä automaattista neulanlangoitinta. Tarkemmat ohjeet löytyvät käyttöohjeesta.

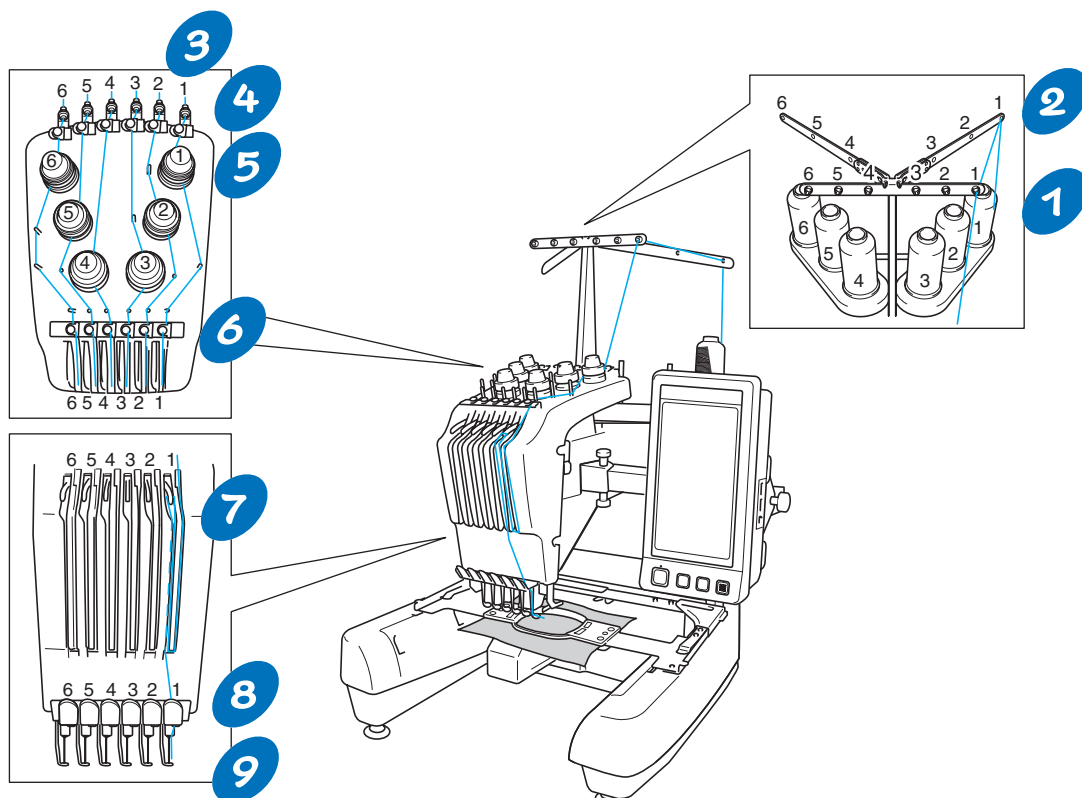
Miután az LCD-kijelzón ellenőrizte a célnaszínt, kövesse az alábbi számozott lépéseket, majd az automatikus tűbefűző segítségével fűzze be a tűt. A részletes leírást a használati utasításban találja.

După ce ați verificat culoarea firului indicată pe ecranul LCD, urmați pașii numerotați de mai jos și apoi folosiți mecanismul de înfilare automată a acului pentru a introduce firul în ac. Consultați Manualul de utilizare, pentru instrucțiuni detaliate.

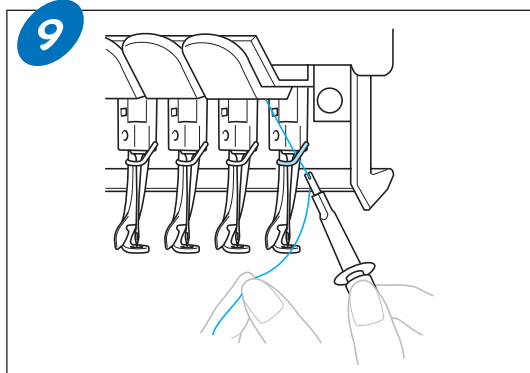
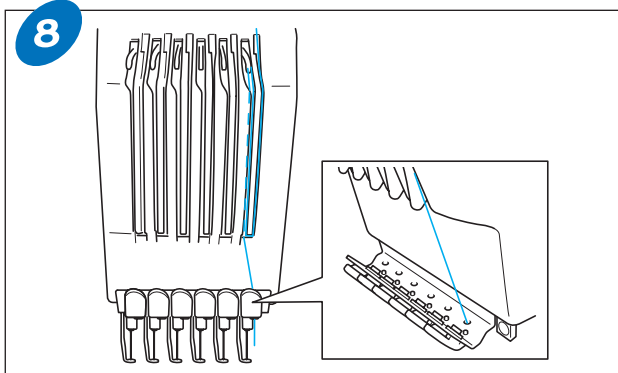
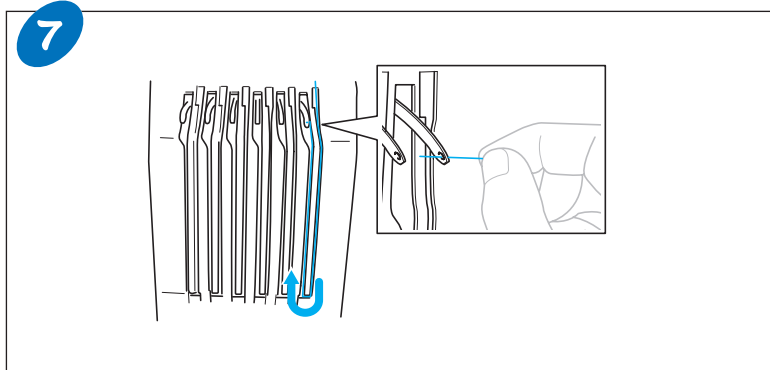
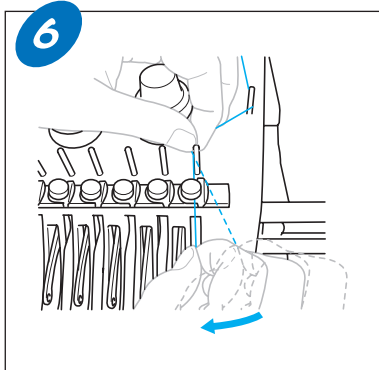
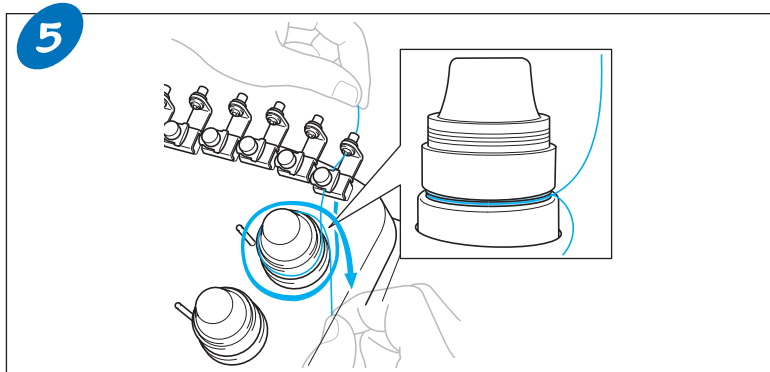
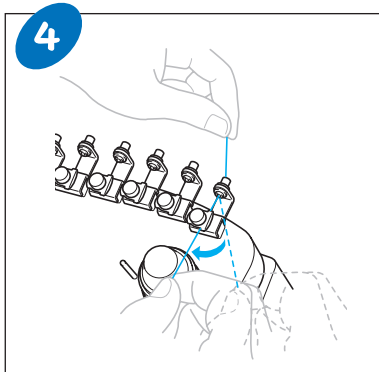
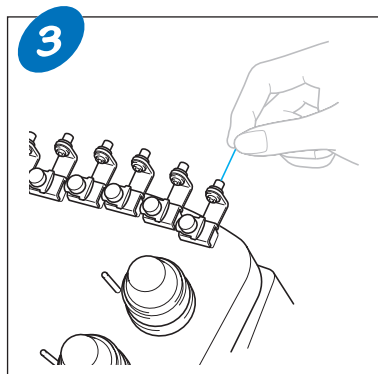
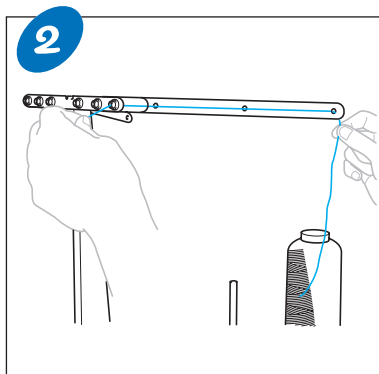
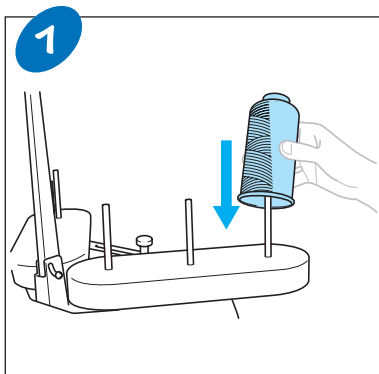
Kontrollera trådfärgen som visas på LCD-skärmen, följ sedan de nummerade stegen nedan för att trå nålen med den automatiska nåltrådningsmekanismen. Detaljerade instruktioner finns i bruksanvisningen.

Сначала проверьте цвет нити, отображенный на ЖК-дисплее, затем выполните операции, перечисленные ниже, а затем заправьте нить в иглу с помощью устройства автоматической заправки нити. Подробные инструкции см. в Руководстве по эксплуатации.

Po sprawdzeniu koloru nici na wyświetlaczu LCD, postępuj zgodnie z wymienionymi poniżej krokami, a następnie użyj mechanizmu automatycznego nawijania igły, aby nawinąć nić na igłę. Szczegółowe informacje znajdują się w instrukcji obsługi.



Træ overtråden
Trådning af overtråden
Заправка верхней нити
A felső szál befűzése
Вдяване отгоре



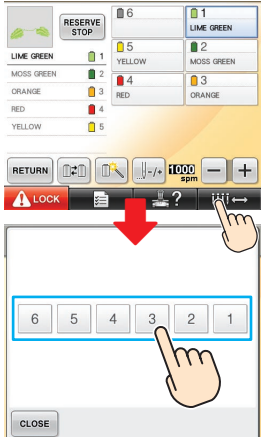
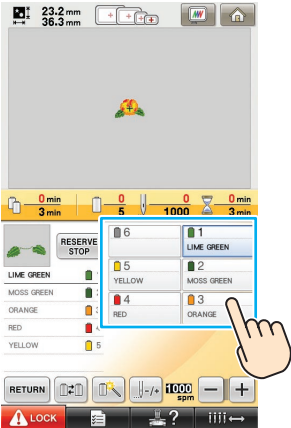
Upper threading
Trä övertråden
Ylälangan langoittaminen
Horní vedení niti
Nawlekanie górnej nici
Înfilarea firului superior

Træ overtråden
Trådning af overtråden
Заправка верхней нити
A felső szál befűzése
Вдяване отгоре

- ◆ Threading the needle
- ◆ Trä nålen
- ◆ Neulan langoittaminen
- ◆ Navlékání jehly
- ◆ Nawlekanie nici na igłę
- ◆ Înfilarea acului

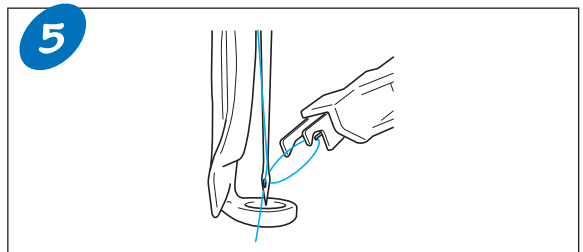
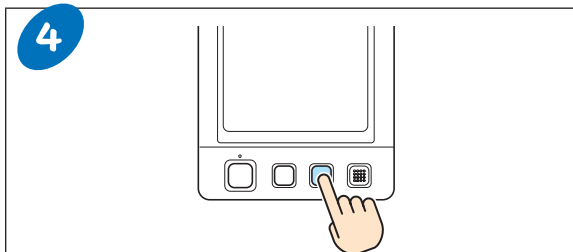
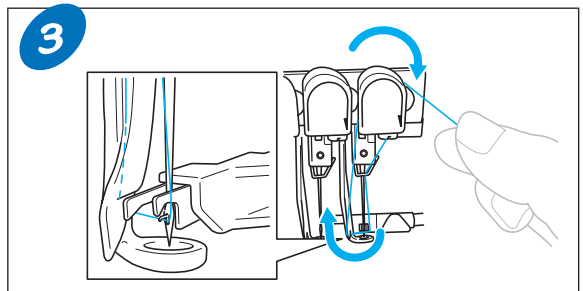
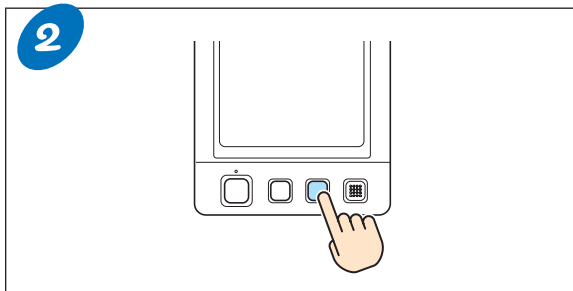
- ◆ Slik træs nålen
- ◆ Trådning af nålen
- ◆ Заправка нити в иглу
- ◆ A tű befűzése
- ◆ Вдяване на иглата

1



Touch the key for the needle bar that you wish to thread.
Tryck på knappen för den nålestång du vill trå.
Kosketa langoitettavan neulatangon painiketta.
Stiskněte tlačítko lišty jehly, kterou chcete navlékat.
Naciśnij przycisk oznaczający igielnicę, na którą ma być nawleczona nić.
Atingeți tasta corespunzătoare tijei acului în care doriți să introduceți firul.

Berør tasten for den nålestangen du vil trære.
Rør ved tasten for den nålestang, som du vil tråde.
Нажмите кнопку, соответствующую игловодителю, в который нужно заправить нить.
Érintse meg a befűzni kívánt tűrúd gombját.
Докоснете клавиша на пластината за игла, която желаете да вденете.



Basic operation
 Grundläggande användning
 Peruskäyttö
 Základní ovládání
 Podstawowe operacje
 Operațiuni de bază

Grunnleggende betjening
 Grundlæggende betjening
 Основные операции
 Alapműveletek
 Основная операция



- ◆ Combining patterns
- ◆ Kombinerar mönster
- ◆ Kuvioiden yhdistely
- ◆ Kombinace vzorů
- ◆ Łączenie wzorów
- ◆ Combinarea modelelor

- ◆ Kombinere mønstre
- ◆ Kombinering af mønstre
- ◆ Комбиниование рисунков
- ◆ Minták kombinálása
- ◆ Комбиниране на шаблони



The sequence of screenshots illustrates the following steps:

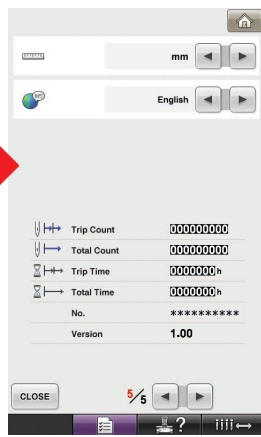
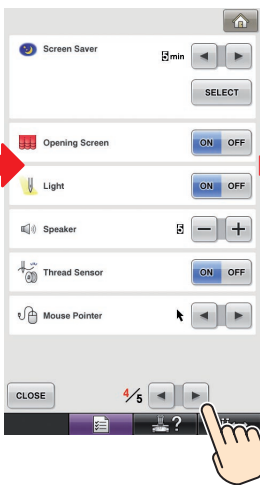
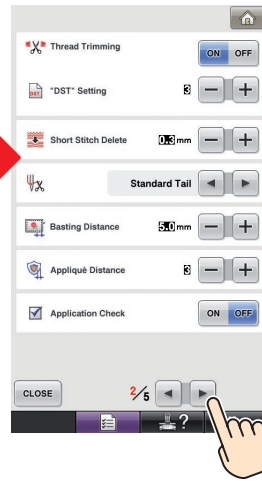
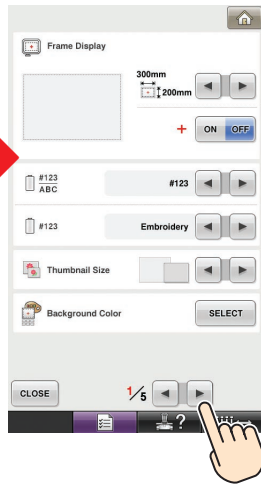
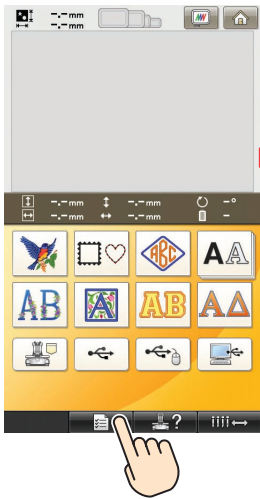
- Initial screen showing the main menu with various pattern icons.
- Selecting a floral pattern from the menu.
- Adding a letter 'A' to the pattern.
- Adjusting the size and position of the 'A'.
- Adding the word 'FLOWER' below the 'A'.
- Adjusting the size and position of the text.
- Changing the color of the text to black.
- Accessing the color selection menu.
- Assigning colors to different parts of the design (e.g., light blue for the 'A', yellow for the flowers).
- Locking the machine to begin sewing.

Basic operation
 Grundläggande användning
 Peruskäyttö
 Základní ovládání
 Podstawowe operacje
 Operațiuni de bază

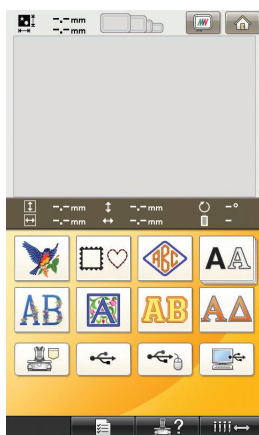
Grunnleggende betjening
 Grundlæggende betjening
 Основные операции
 Alapműveletek
 Основна операция

- ◆ Basic setting
- ◆ Grundläggande inställning
- ◆ Perusasetukset
- ◆ Základní nastavení
- ◆ Podstawowe ustawienia
- ◆ Setări de bază

- ◆ Grunnleggende innstilling
- ◆ Grundlæggende indstilling
- ◆ Базовая настройка
- ◆ Alapbeállítás
- ◆ Основна настройка





Summary of Embroidery Patterns
 Översikt över broderimönster
 Yhteenveto brodeerauskuvioista
 Shrnutí vyšívacích vzorů
 Podsumowanie wzorów haftów
 Sumarul modelelor de broderie



- ◆ Embroidery patterns
- ◆ Broderimönstre
- ◆ Vzory vyšívání
- ◆ Шаблоны за бродиране

- ◆ Broderimönstre
- ◆ Brodeerauskuviot
- ◆ Hímzésminták
- ◆ Modele de broderie

- ◆ Broderimönster
- ◆ Рисунки вышивки
- ◆ Wzory haftu



For tutorial practice
 For læreøvelse
 För övning
 Til prøvesyning
 Harjoitteluun
 Для практического обучения
 Pro praktické cvičení
 Gyakorláshoz
 Praktyczna nauka
 За обучение
 Pentru exersarea practicilor din cursul introductiv

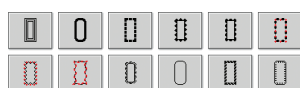



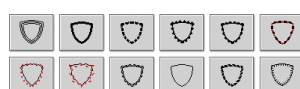
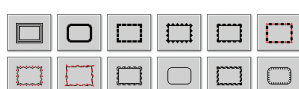
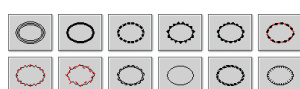

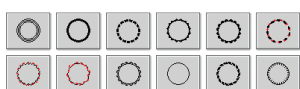
For checking the thread tension
 For å kontrollere trådspenning
 För kontroll av trådspänningen
 Langan kireyden tarkistamiseen
 Для проверки натяжения нити
 Pro kontrolu napětí niti
 A szálfeszesség ellenőrzéséhez
 Aby sprawdzić napięcie nici
 За проверка на опъгна на конца
 Pentru a verifica tensiunea firului

Oppsummering av broderimønstre
 Oversigt over broderimønstre
 Обзор рисунков вышивания
 A hímzsminták összefoglalása
 Обобщение на Шаблоните за бродирание

- ◆ Frame patterns
- ◆ Rammemønstre
- ◆ Vzor rámečkú
- ◆ Шаблон за рамка

- ◆ Rammemønster
- ◆ Kehyskuviot
- ◆ Keretminta
- ◆ Model de chenar


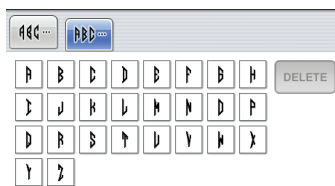
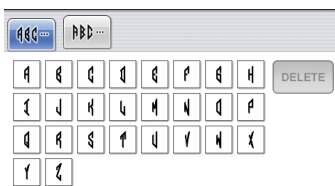



- ◆ Rammönster
- ◆ Рисунки обрамления
- ◆ Wzór ramki



- ◆ Monograms
- ◆ Monogrammer
- ◆ Monogramy
- ◆ Монограми

- ◆ Monogrammer
- ◆ Monogrammit
- ◆ Monogramok
- ◆ Monogramme

- ◆ Monogram
- ◆ Монограммы
- ◆ Monogramy

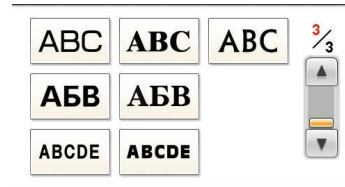
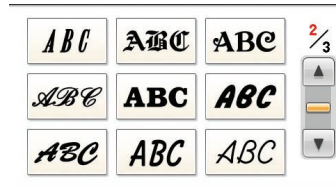
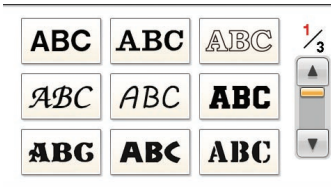


- ◆ Alphabet
- ◆ Alfabet
- ◆ Abeceda
- ◆ Азбука

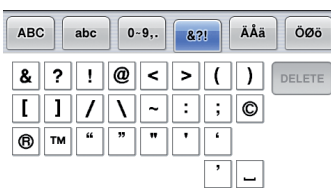
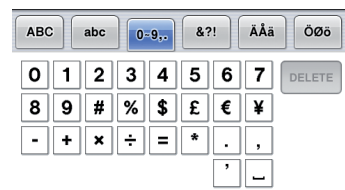
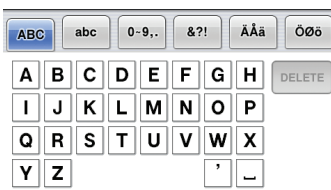
- ◆ Alfabet
- ◆ Aakkoset
- ◆ Betűk
- ◆ Alfabet

- ◆ Alfabet
- ◆ Алфавит
- ◆ Alfabet


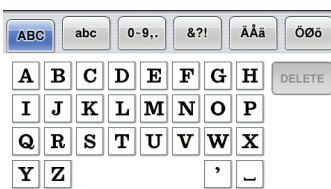
AA



ABC



ABC



ABC

ABC abc 0-9.. &?! ÅÄå Ööø

A	B	C	D	E	F	G	H	DELETE
I	J	K	L	M	N	O	P	
Q	R	S	T	U	V	W	X	
Y	Z	'	_					

ABC abc 0-9.. &?! ÅÄå Ööø

&	?	!	@	<	>	()	DELETE
[]	/	\	~	:	:	©	
®	™	“	”	”	’	’		
'	_							

ABC abc 0-9.. &?! ÅÄå Ööø

a	b	c	d	e	f	g	h	DELETE
i	j	k	l	m	n	o	p	
q	r	s	t	u	v	w	x	
y	z	'	_					

ABC abc 0-9.. &?! ÅÄå Ööø

Å	Ä	Å	ä	ä	ä	ä	ä	DELETE
å	Æ	æ	Ç	ç	È	É	È	
É	è	é	ë	ë	ï	ï	ï	
Ð	Ñ	ñ	'	_				

ABC abc 0-9.. &?! ÅÄå Ööø

0	1	2	3	4	5	6	7	DELETE
8	9	#	%	\$	£	€	¥	
-	+	x	÷	=	*	.	,	
'	_							

ABC abc 0-9.. &?! ÅÄå Ööø

Ö	Û	Ü	ú	û	ü	Þ	þ	DELETE
Û	Ü	ú	û	ü	Þ	þ		
ß	ï	ï	Ñ	Ö	ö	œ	œ	
ř	ř	ž	'	_				

ABC

ABC abc 0-9.. &?! ÅÄå Ööø

Å	Ä	Å	ä	ä	ä	ä	ä	DELETE
å	Æ	æ	Ç	ç	È	É	È	
É	è	é	ë	ë	ï	ï	ï	
Ð	Ñ	ñ	'	_				

ABC abc 0-9.. &?! ÅÄå Ööø

&	?	!	@	<	>	()	DELETE
[]	/	\	~	:	:	©	
®	™	“	”	”	’	’		
'	_							

ABC abc 0-9.. &?! ÅÄå Ööø

a	b	c	d	e	f	g	h	DELETE
i	j	k	l	m	n	o	p	
q	r	s	t	u	v	w	x	
y	z	'	_					

ABC abc 0-9.. &?! ÅÄå Ööø

Å	Ä	Å	ä	ä	ä	ä	ä	DELETE
å	Æ	æ	Ç	ç	È	É	È	
É	è	é	ë	ë	ï	ï	ï	
Ð	Ñ	ñ	'	_				

ABC abc 0-9.. &?! ÅÄå Ööø

0	1	2	3	4	5	6	7	DELETE
8	9	#	%	\$	£	€	¥	
-	+	x	÷	=	*	.	,	
'	_							

ABC abc 0-9.. &?! ÅÄå Ööø

Ö	Û	Ü	ú	û	ü	Þ	þ	DELETE
Û	Ü	ú	û	ü	Þ	þ		
ß	ï	ï	Ñ	Ö	ö	œ	œ	
ř	ř	ž	'	_				

ABC

ABC abc 0-9.. &?! ÅÄå Ööø

A	B	C	D	E	F	G	H	DELETE
I	J	K	L	M	N	O	P	
Q	R	S	T	U	V	W	X	
Y	Z	'	_					

ABC abc 0-9.. &?! ÅÄå Ööø

&	?	!	@	<	>	()	DELETE
[]	/	\	~	:	:	©	
®	™	“	”	”	’	’		
'	_							

ABC abc 0-9.. &?! ÅÄå Ööø

a	b	c	d	e	f	g	h	DELETE
i	j	k	l	m	n	o	p	
q	r	s	t	u	v	w	x	
y	z	'	_					

ABC abc 0-9.. &?! ÅÄå Ööø

Å	Ä	Å	ä	ä	ä	ä	ä	DELETE
å	Æ	æ	Ç	ç	È	É	È	
É	è	é	ë	ë	ï	ï	ï	
Ð	Ñ	ñ	'	_				

ABC abc 0-9.. &?! ÅÄå Ööø

0	1	2	3	4	5	6	7	DELETE
8	9	#	%	\$	£	€	¥	
-	+	x	÷	=	*	.	,	
'	_							

ABC abc 0-9.. &?! ÅÄå Ööø

Ö	Û	Ü	ú	û	ü	Þ	þ	DELETE
Û	Ü	ú	û	ü	Þ	þ		
ß	ï	ï	Ñ	Ö	ö	œ	œ	
ř	ř	ž	'	_				

ABC

ABC abc 0-9.. &?! ÁÁá ÖÖö

A	B	C	D	E	F	G	H	
I	J	K	L	M	N	O	P	
Q	R	S	T	U	V	W	X	
Y	Z	'	_	DELETE				

ABC abc 0-9.. &?! ÁÁá ÖÖö

a	b	c	d	e	f	g	h	
i	j	k	l	m	n	o	p	
q	r	s	t	u	v	w	x	
y	z	'	_	DELETE				

ABC abc 0-9.. &?! ÁÁá ÖÖö

0	1	2	3	4	5	6	7
8	9	#	%	\$	£	€	¥
-	+	x	÷	=	*	.	,
'	_	DELETE					

ABC abc 0-9.. &?! ÁÁá ÖÖö

&	?	!	@	<	>	()
[]	/	\	~	:	:	©
®	™	“	”	’	’		
'	_	DELETE					

ABC abc 0-9.. &?! ÁÁá ÖÖö

À	Á	Â	à	á	â	ä	ä	
å	Æ	æ	Ç	ç	È	É	Ê	
Ë	è	é	ê	ë	Ï	ì	ï	
Ð	Ñ	ñ	'	_	DELETE			

ABC abc 0-9.. &?! ÁÁá ÖÖö

Ò	Ó	Ô	ò	ó	ô	ö	ø	
Ù	Ú	ù	ú	û	ü	Þ	þ	
ß	ì	í	Î	Ó	ó	œ	œ	
ř	ř	ž	'	_	DELETE			

ABC

ABC abc 0-9.. &?! ÁÁá ÖÖö

A	B	C	D	E	F	G	H	
I	J	K	L	M	N	O	P	
Q	R	S	T	U	V	W	X	
Y	Z	'	_	DELETE				

ABC abc 0-9.. &?! ÁÁá ÖÖö

a	b	c	d	e	f	g	h	
i	j	k	l	m	n	o	p	
q	r	s	t	u	v	w	x	
y	z	'	_	DELETE				

ABC abc 0-9.. &?! ÁÁá ÖÖö

0	1	2	3	4	5	6	7
8	9	#	%	\$	£	€	¥
-	+	x	÷	=	*	.	,
'	_	DELETE					

ABC abc 0-9.. &?! ÁÁá ÖÖö

&	?	!	@	<	>	()
[]	/	\	~	:	:	©
®	™	“	”	’	’		
'	_	DELETE					

ABC abc 0-9.. &?! ÁÁá ÖÖö

À	Á	Â	à	á	â	ä	ä	
å	Æ	æ	Ç	ç	È	É	Ê	
Ë	è	é	ê	ë	Ï	ì	ï	
Ð	Ñ	ñ	'	_	DELETE			

ABC abc 0-9.. &?! ÁÁá ÖÖö

Ò	Ó	Ô	ò	ó	ô	ö	ø	
Ù	Ú	ù	ú	û	ü	Þ	þ	
ß	ì	í	Î	Ó	ó	œ	œ	
ř	ř	ž	'	_	DELETE			

ABC

ABC abc 0-9.. &?! ÁÁá ÖÖö

A	B	C	D	E	F	G	H	
I	J	K	L	M	N	O	P	
Q	R	S	T	U	V	W	X	
Y	Z	'	_	DELETE				

ABC abc 0-9.. &?! ÁÁá ÖÖö

a	b	c	d	e	f	g	h	
i	j	k	l	m	n	o	p	
q	r	s	t	u	v	w	x	
y	z	'	_	DELETE				

ABC abc 0-9.. &?! ÁÁá ÖÖö

0	1	2	3	4	5	6	7
8	9	#	%	\$	£	€	¥
-	+	x	÷	=	*	.	,
'	_	DELETE					

ABC abc 0-9.. &?! ÁÁá ÖÖö

&	?	!	@	<	>	()
[]	/	\	~	:	:	©
®	™	“	”	’	’		
'	_	DELETE					

ABC abc 0-9.. &?! ÁÁá ÖÖö

À	Á	Â	à	á	â	ä	ä	
å	Æ	æ	Ç	ç	È	É	Ê	
Ë	è	é	ê	ë	Ï	ì	ï	
Ð	Ñ	ñ	'	_	DELETE			

ABC abc 0-9.. &?! ÁÁá ÖÖö

Ò	Ó	Ô	ò	ó	ô	ö	ø	
Ù	Ú	ù	ú	û	ü	Þ	þ	
ß	ì	í	Î	Ó	ó	œ	œ	
ř	ř	ž	'	_	DELETE			

ABC

ABC abc 0-9.. &?! ÅÄå Ööø

A	B	C	D	E	F	G	H	DELETE
I	J	K	L	M	N	O	P	
Q	R	S	T	U	V	W	X	
Y	Z	'	_					

ABC abc 0-9.. &?! ÅÄå Ööø

&	?	!	@	<	>	()	DELETE
		/	\	~	:	:	©	
®	™	“	”	”	'	'	'	
'	_							

ABC abc 0-9.. &?! ÅÄå Ööø

a	b	c	d	e	f	g	h	DELETE
i	j	k	l	m	n	o	p	
q	r	s	t	u	v	w	x	
y	z	'	_					

ABC abc 0-9.. &?! ÅÄå Ööø

Å	Ä	Å	à	á	â	ä	DELETE
å	Æ	æ	Ç	ç	È	É	Ê
Ë	è	é	ê	ë	Ï	ì	ï
Ð	Ñ	ñ	'	_			

ABC abc 0-9.. &?! ÅÄå Ööø

0	1	2	3	4	5	6	7	DELETE
8	9	#	%	\$	£	€	¥	
-	+	x	÷	=	*	.	,	
'	_							

ABC abc 0-9.. &?! ÅÄå Ööø

Ö	Ü	Ø	ò	ó	ô	õ	ø	DELETE
Û	Ü	ù	ú	û	ü	þ	ð	
ß	ı	ı	Ń	Ō	ó	œ	œ	
ř	t'	ž	'	_				

ABC

ABC abc 0-9.. &?! ÅÄå Ööø

A	B	C	D	E	F	G	H	DELETE
I	J	K	L	M	N	O	P	
Q	R	S	T	U	V	W	X	
Y	Z	'	_					

ABC abc 0-9.. &?! ÅÄå Ööø

&	?	!	@	<	>	()	DELETE
		/	\	~	:	:	@	
®	™	“	”	”	'	'	'	
'	_							

ABC abc 0-9.. &?! ÅÄå Ööø

a	b	c	d	e	f	g	h	DELETE
i	j	k	l	m	n	o	p	
q	r	s	t	u	v	w	x	
y	z	'	_					

ABC abc 0-9.. &?! ÅÄå Ööø

Á	Ä	Å	à	á	â	ä	DELETE
å	Æ	æ	Ç	ç	È	É	Ê
Ë	è	é	ê	ë	Ï	ì	ï
Ð	Ñ	ñ	'	_			

ABC abc 0-9.. &?! ÅÄå Ööø

0	1	2	3	4	5	6	7	DELETE
8	9	#	%	\$	£	€	¥	
-	+	x	÷	=	*	.	,	
'	_							

ABC abc 0-9.. &?! ÅÄå Ööø

Ō	Ü	Ø	ò	ó	ô	õ	ø	DELETE
Û	Ü	ù	ú	û	ü	þ	ð	
ß	ı	ı	Ń	Ō	ó	œ	œ	
ř	t'	ž	'	_				

ABC

ABC abc 0-9.. &?! ÅÄå Ööø

À	Á	Â	Ã	Ä	Å	Æ	Ç	DELETE
È	É	Ê	Ë	Ì	Í	Î	Ï	
Ð	Ñ	Ò	Ó	Ô	Õ	Ö	×	
Ø	Ù	Ú	'	_				

ABC abc 0-9.. &?! ÅÄå Ööø

&	?	!	<	>	()	/	DELETE
\	~	:	:	”	”	'	'	
'	_							

ABC abc 0-9.. &?! ÅÄå Ööø

à	á	â	ã	ä	å	æ	ç	DELETE
è	é	ê	ë	ì	í	î	ï	
ð	ñ	ò	ó	ô	õ	ö	×	
ø	ù	ú	'	_				

ABC abc 0-9.. &?! ÅÄå Ööø

0	1	2	3	4	5	6	7	DELETE
8	9	-	=	.	,	'	_	

ABC

ABC abc 0-9.. &?! ÁÁá ÖÖö

A	B	C	D	E	F	G	H	DELETE
I	J	K	L	M	N	O	P	
Q	R	S	T	U	V	W	X	
Y	Z							

ABC abc 0-9.. &?! ÁÁá ÖÖö

&	?	!	@	()	/		DELETE

ABC abc 0-9.. &?! ÁÁá ÖÖö

a	b	c	d	e	f	g	h	DELETE
i	j	k	l	m	n	o	p	
q	r	s	t	u	v	w	x	
y	z							

ABC abc 0-9.. &?! ÁÁá ÖÖö

Á	Ä	Å	à	â	ä	å	Æ	DELETE
æ	Ç	ç	è	é	ê	ë	ì	
Ñ	ñ							

ABC abc 0-9.. &?! ÁÁá ÖÖö

0	1	2	3	4	5	6	7	DELETE
8	9	-	.	,	'	_		

ABC abc 0-9.. &?! ÁÁá ÖÖö

Ö	Ø	ò	ö	ø	Û	ù	ü	DELETE
ß								

ABC

ABC abc 0-9.. &?! ÁÁá ÖÖö

A	B	C	D	E	F	G	H	DELETE
I	J	K	L	M	N	O	P	
Q	R	S	T	U	V	W	X	
Y	Z							

ABC abc 0-9.. &?! ÁÁá ÖÖö

&	?	!	@	()	/		DELETE

ABC abc 0-9.. &?! ÁÁá ÖÖö

a	b	c	d	e	f	g	h	DELETE
i	j	k	l	m	n	o	p	
q	r	s	t	u	v	w	x	
y	x							

ABC abc 0-9.. &?! ÁÁá ÖÖö

Á	Ä	Å	à	â	ä	å	Æ	DELETE
æ	Ç	ç	è	é	ê	ë	ì	
Ñ	ñ							

ABC abc 0-9.. &?! ÁÁá ÖÖö

0	1	2	3	4	5	6	7	DELETE
8	9	-	.	,	'	_		

ABC abc 0-9.. &?! ÁÁá ÖÖö

Ö	Ø	ò	ö	ø	Û	ù	ü	DELETE
ß								

ABC

ABC abc 0-9.. &?! ÁÁá ÖÖö

A	B	C	D	E	F	G	H	DELETE
I	J	K	L	M	N	O	P	
Q	R	S	T	U	V	W	X	
Y	Z							

ABC abc 0-9.. &?! ÁÁá ÖÖö

&	?	!	@	()	/		DELETE

ABC abc 0-9.. &?! ÁÁá ÖÖö

a	b	c	d	e	f	g	h	DELETE
i	j	k	l	m	n	o	p	
q	r	s	t	u	v	w	x	
y	z							

ABC abc 0-9.. &?! ÁÁá ÖÖö

Á	Ä	Å	à	â	ä	å	Æ	DELETE
æ	Ç	ç	è	é	ê	ë	ì	
Ñ	ñ							

ABC abc 0-9.. &?! ÁÁá ÖÖö

0	1	2	3	4	5	6	7	DELETE
8	9	-	.	,	'	_		

ABC abc 0-9.. &?! ÁÁá ÖÖö

Ö	Ø	ò	ö	ø	Û	ù	ü	DELETE
ß								

ABC

ABC abc 0-9.. &?! ÄÄä Ööö

A	B	C	D	E	F	G	H		
I	J	K	L	M	N	O	P		
Q	R	S	T	U	V	W	X		
Y	Z							'	_

DELETE

ABC abc 0-9.. &?! ÄÄä Ööö

&	?	!	@	()	/			
								'	_

DELETE

ABC abc 0-9.. &?! ÄÄä Ööö

a	b	c	d	e	f	g	h		
i	j	k	l	m	n	o	p		
q	r	s	t	u	v	w	x		
y	z							'	_

DELETE

ABC abc 0-9.. &?! ÄÄä Ööö

À	Á	Â	à	á	â	ä	Æ		
œ	Ç	ç	è	é	ê	ë	ì		
Ë	ñ							'	_

DELETE

ABC abc 0-9.. &?! ÄÄä Ööö

0	1	2	3	4	5	6	7		
8	9	-	.	,	'	_			

DELETE

ABC abc 0-9.. &?! ÄÄä Ööö

Ö	ø	ò	ö	ø	Û	ù	ü		
ß								'	_

DELETE

ABC

ABC abc 0-9.. &?! ÄÄä Ööö

A	B	C	D	E	F	G	H		
I	J	K	L	M	N	O	P		
Q	R	S	T	U	V	W	X		
Y	Z							'	_

DELETE

ABC abc 0-9.. &?! ÄÄä Ööö

&	?	!	@	()	/			
								'	_

DELETE

ABC abc 0-9.. &?! ÄÄä Ööö

a	b	c	d	e	f	g	h		
i	j	k	l	m	n	o	p		
q	r	s	t	u	v	w	x		
y	z							'	_

DELETE

ABC abc 0-9.. &?! ÄÄä Ööö

À	Á	Â	à	á	â	ä	Æ		
œ	Ç	ç	è	é	ê	ë	ì		
Ë	ñ							'	_

DELETE

ABC abc 0-9.. &?! ÄÄä Ööö

0	1	2	3	4	5	6	7		
8	9	-	.	,	'	_			

DELETE

ABC abc 0-9.. &?! ÄÄä Ööö

Ö	ø	ò	ö	ø	Û	ù	ü		
ß								'	_

DELETE

ABC

ABC abc 0-9.. &?! ÄÄä Ööö

A	B	C	D	E	F	G	H		
I	J	K	L	M	N	O	P		
Q	R	S	T	U	V	W	X		
Y	Z							'	_

DELETE

ABC abc 0-9.. &?! ÄÄä Ööö

&	?	!	@	()	/			
								'	_

DELETE

ABC abc 0-9.. &?! ÄÄä Ööö

a	b	c	d	e	f	g	h		
i	j	k	l	m	n	o	p		
q	r	s	t	u	v	w	x		
y	z							'	_

DELETE

ABC abc 0-9.. &?! ÄÄä Ööö

À	Á	Â	à	á	â	ä	Æ		
œ	Ç	ç	è	é	ê	ë	ì		
Ë	ñ							'	_

DELETE

ABC abc 0-9.. &?! ÄÄä Ööö

0	1	2	3	4	5	6	7		
8	9	-	.	,	'	_			

DELETE

ABC abc 0-9.. &?! ÄÄä Ööö

Ö	ø	ò	ö	ø	Û	ù	ü		
ß								'	_

DELETE

ABC

ABC abc 0-9.. &?! ÁÁá ÖÖö

A	B	C	D	E	F	G	H
I	J	K	L	M	N	O	P
Q	R	S	T	U	V	W	X
Y	Z	'	_				

DELETE

ABC abc 0-9.. &?! ÁÁá ÖÖö

&	?	!	@	()	/	
'	_						

DELETE

ABC abc 0-9.. &?! ÁÁá ÖÖö

a	b	c	d	e	f	g	h
i	j	k	l	m	n	o	p
q	r	s	t	u	v	w	x
y	z	'	_				

DELETE

ABC abc 0-9.. &?! ÁÁá ÖÖö

À	Á	Â	à	â	ä	å	Æ
œ	Ç	ç	è	é	ê	ë	ì
Ë	ñ	'	_				

DELETE

ABC abc 0-9.. &?! ÁÁá ÖÖö

0	1	2	3	4	5	6	7
8	9	-	.	,	'	_	

DELETE

ABC abc 0-9.. &?! ÁÁá ÖÖö

Ö	Ø	ò	ö	ø	Û	ù	ü
ß	'	_					

DELETE

ABC

ABC abc 0-9.. &?! ÁÁá ÖÖö

A	B	C	D	E	F	G	H
I	J	K	L	M	N	O	P
Q	R	S	T	U	V	W	X
Y	Z	'	_				

DELETE

ABC abc 0-9.. &?! ÁÁá ÖÖö

&	?	!	@	()	/	
'	_						

DELETE

ABC abc 0-9.. &?! ÁÁá ÖÖö

a	b	c	d	e	f	g	h
i	j	k	l	m	n	o	p
q	r	s	t	u	v	w	x
y	z	'	_				

DELETE

ABC abc 0-9.. &?! ÁÁá ÖÖö

À	Á	Â	à	â	ä	å	Æ
œ	Ç	ç	è	é	ê	ë	ì
Ë	ñ	'	_				

DELETE

ABC abc 0-9.. &?! ÁÁá ÖÖö

0	1	2	3	4	5	6	7
8	9	-	.	,	'	_	

DELETE

ABC abc 0-9.. &?! ÁÁá ÖÖö

Ö	Ø	ò	ö	ø	Û	ù	ü
ß	'	_					

DELETE

ABC

ABC abc 0-9.. &?! ÁÁá ÖÖö

A	B	C	D	E	F	G	H
I	J	K	L	M	N	O	P
Q	R	S	T	U	V	W	X
Y	Z	'	_				

DELETE

ABC abc 0-9.. &?! ÁÁá ÖÖö

&	?	!	@	()	/	
'	_						

DELETE

ABC abc 0-9.. &?! ÁÁá ÖÖö

a	b	c	d	e	f	g	h
i	j	k	l	m	n	o	p
q	r	s	t	u	v	w	x
y	z	'	_				

DELETE

ABC abc 0-9.. &?! ÁÁá ÖÖö

À	Á	Â	à	â	ä	å	Æ
œ	Ç	ç	è	é	ê	ë	ì
Ë	ñ	'	_				

DELETE

ABC abc 0-9.. &?! ÁÁá ÖÖö

0	1	2	3	4	5	6	7
8	9	-	.	,	'	_	

DELETE

ABC abc 0-9.. &?! ÁÁá ÖÖö

Ö	Ø	ò	ö	ø	Û	ù	ü
ß	'	_					

DELETE

ABC

ABC abc 0-9.. &?! ААа ООо

A	B	C	D	E	F	G	H	DELETE
I	J	K	L	M	N	O	P	
Q	R	S	T	U	V	W	X	
Y	Z					'	_	

ABC abc 0-9.. &?! ААа ООо

&	?	!	@	()	/		DELETE
'	_							

ABC abc 0-9.. &?! ААа ООо

a	b	c	d	e	f	g	h	DELETE
i	j	k	l	m	n	o	p	
q	r	s	t	u	v	w	x	
y	z					'	_	

ABC abc 0-9.. &?! ААа ООо

À	Á	Â	à	á	â	ä	å	Æ	DELETE
æ	Ç	ç	è	é	ê	ë	ì		
Ñ	ñ					'	_		

ABC abc 0-9.. &?! ААа ООо

0	1	2	3	4	5	6	7	DELETE
8	9	-	.	,	'	_		

ABC abc 0-9.. &?! ААа ООо

Ö	Ø	ò	ö	ø	Û	ù	ü	DELETE
ß						'	_	

АБВ

АБВ ЧШЩ абв чшщ 0-9?!

А	Б	В	Г	Д	Е	Ё	Ж	DELETE
З	И	Й	К	Л	М	Н	О	
П	Р	С	Т	У	Ф	Х	Ц	
_								

АБВ ЧШЩ абв чшщ 0-9?!

ч	ш	щ	ъ	ы	ь	э	ю	DELETE
я	г	е	і	ї	ў	ћ	ђ	
ј	љ	њ	џ	ѓ	ѕ	ќ	_	

АБВ ЧШЩ абв чшщ 0-9?!

Ч	Ш	Щ	Ъ	Ы	Ь	Э	Ю	DELETE
Я	Г	Е	І	Ї	Ў	Ѓ	Ђ	
Ј	Љ	Њ	Џ	Ђ	Ѕ	Њ	_	

АБВ ЧШЩ абв чшщ 0-9?!

0	1	2	3	4	5	6	7	DELETE
8	9	-	.	,	&	?	!	
()	/				'	_	

АБВ ЧШЩ абв чшщ 0-9?!

а	б	в	г	д	е	ё	ж	DELETE
з	и	й	к	л	м	н	о	
п	р	с	т	у	ф	х	ц	
_								

АБВ

АБВ ЧШЩ абв чшщ 0-9?!

А	Б	В	Г	Д	Е	Ё	Ж	DELETE
З	И	Й	К	Л	М	Н	О	
П	Р	С	Т	У	Ф	Х	Ц	
_								

АБВ ЧШЩ абв чшщ 0-9?!

ч	ш	щ	ъ	ы	ь	э	ю	DELETE
я	г	е	і	ї	ў	ћ	ђ	
ј	љ	њ	џ	ѓ	ѕ	ќ	_	

АБВ ЧШЩ абв чшщ 0-9?!

Ч	Ш	Щ	Ъ	Ы	Ь	Э	Ю	DELETE
Я	Г	Е	І	Ї	Ў	Ѓ	Ђ	
Ј	Љ	Њ	Џ	Ђ	Ѕ	Њ	_	

АБВ ЧШЩ абв чшщ 0-9?!

0	1	2	3	4	5	6	7	DELETE
8	9	-	.	,	&	?	!	
()	/				'	_	

АБВ ЧШЩ абв чшщ 0-9?!

а	б	в	г	д	е	ё	ж	DELETE
з	и	й	к	л	м	н	о	
п	р	с	т	у	ф	х	ц	
_								

ABCDE

ABC abc 0-9.. &?! ÁÁá ÖÖö

A	B	C	D	E	F	G	H	DELETE
I	J	K	L	M	N	O	P	
Q	R	S	T	U	V	W	X	
Y	Z							

ABC abc 0-9.. &?! ÁÁá ÖÖö

a	b	c	d	e	f	g	h	DELETE
i	j	k	l	m	n	o	p	
q	r	s	t	u	v	w	x	
y	z							

ABC abc 0-9.. &?! ÁÁá ÖÖö

0	1	2	3	4	5	6	7	DELETE
8	9	#	%	\$	£	€	¥	
-	+	x	÷	=	*	.	,	

ABC abc 0-9.. &?! ÁÁá ÖÖö

&	?	!	@	<	>	()	DELETE
[]	/	\	~	:	;	©	
®	™	"	"	"	'	'	'	

ABC abc 0-9.. &?! ÁÁá ÖÖö

Â	Ã	Ä	à	á	â	ã	ä	DELETE
å	Æ	æ	Ç	ç	È	É	Ê	
Ë	è	é	ê	ë	Ï	ì	ï	
Ð	Ñ	ñ						

ABC abc 0-9.. &?! ÁÁá ÖÖö

Ë	Ö	Ø	ò	ó	ô	ö	ø	DELETE
Ù	Ú	ù	ú	û	ü	þ	ÿ	
ß	ı	İ	İ	Ń	Ń	Œ	œ	
ř	ř	ž						

ABCDE

ABC abc 0-9.. &?! ÁÁá ÖÖö

A	B	C	D	E	F	G	H	DELETE
I	J	K	L	M	N	O	P	
Q	R	S	T	U	V	W	X	
Y	Z							

ABC abc 0-9.. &?! ÁÁá ÖÖö

a	b	c	d	e	f	g	h	DELETE
i	j	k	l	m	n	o	p	
q	r	s	t	u	v	w	x	
y	z							

ABC abc 0-9.. &?! ÁÁá ÖÖö

0	1	2	3	4	5	6	7	DELETE
8	9	#	%	\$	£	€	¥	
-	+	x	÷	=	*	.	,	

ABC abc 0-9.. &?! ÁÁá ÖÖö

&	?	!	@	<	>	()	DELETE
[]	/	\	~	:	;	©	
®	™	"	"	"	'	'	'	

ABC abc 0-9.. &?! ÁÁá ÖÖö

Â	Ã	Ä	à	á	â	ã	ä	DELETE
å	Æ	æ	Ç	ç	È	É	Ê	
Ë	è	é	ê	ë	Ï	ì	ï	
Ð	Ñ	ñ						


ABC abc 0-9.. &?! ÁÁá ÖÖö

Ë	Ö	Ø	ò	ó	ô	ö	ø	DELETE
Ù	Ú	ù	ú	û	ü	þ	ÿ	
ß	ı	İ	İ	Ń	Ń	Œ	œ	
ř	ř	ž						

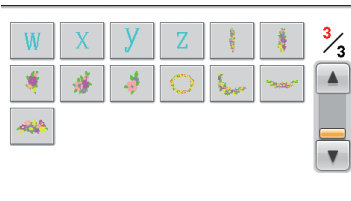
- ◆ Floral alphabet
- ◆ Blomsteralfabet
- ◆ Květinová abeceda
- ◆ Флорална азбука



- ◆ Blomsteralfabet
- ◆ Kukkakoristeiset aakkoskuviot
- ◆ Virágbetűk
- ◆ Alfabet floral



- ◆ Mönster med blomsterbokstäver
- ◆ Алфавит с цветочным арнаментом
- ◆ Alfabet kwiatowy



- ◆ Renaissance alphabet
- ◆ Renæssancealfabet
- ◆ Renesanční abeceda
- ◆ Ренесансова азбука



- ◆ Renessansealfabet
- ◆ Renessansiaakkoskuviot
- ◆ Reneszánsz betűk
- ◆ Alfabet renescentist

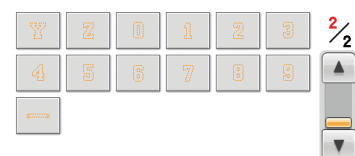


- ◆ Renässansalfabet
- ◆ Алфавит в стиле Ренессанс
- ◆ Alfabet renesansowy

- ◆ Appliqué alphabet
- ◆ Applikationsalfabet
- ◆ Aplikace pismen
- ◆ Апликаци азбука

- ◆ Applikasjonsalfabet
- ◆ Applikointiaakkoskuviot
- ◆ Rátétes betűk
- ◆ Monogram cu aplicații

- ◆ Applikationsalfabet
- ◆ Алфавит для аппликаций
- ◆ Alfabet ozdobny



- ◆ Greek alphabet patterns
- ◆ Mönster med det grekiska alfabetet
- ◆ Kreikkalaiset aakkoskuviot
- ◆ Vzory řecké abecedy
- ◆ Wzory alfabetu greckiego
- ◆ Modele cu alfabetul grec

- ◆ Gresk alfabetmønstre
- ◆ Græsk alfabet-mønstre
- ◆ Греческий алфавит
- ◆ Görög betűk
- ◆ Шаблони с гръцки букви



Embroidery Pattern Color Change Table
 Broderimønster färgändringstabell
 Brodeerauskuvioiden väri vaihtotaulukko
 Tabulka s variantami barev vyšivacích vzorů
 Tabela zmiany kolorów wzorów haftów
 Tabel de modificare a culorilor modelului de broderie

◆ Embroidery patterns
 ◆ Broderimønstre
 ◆ Vzory vyšívání
 ◆ Шаблони за бродиране

◆ Broderimønstre
 ◆ Brodeerauskuviot
 ◆ Hímzésminták
 ◆ Modele de broderie

◆ Broderimønster
 ◆ Рисунки вышивки
 ◆ Wzory haftu



No. 1

9 min	
1	(027)
2	(515)
3	(339)
4	(810)
5	(010)
6	(070)
7	(058)
8	(027)
9	(339)
10	(070)
11	(058)

↓ 82.1 mm ↔ 69.9 mm
 EMBROIDERY



No. 2

9 min	
1	(027)
2	(534)
3	(058)
4	(107)
5	(810)
6	(208)
7	(010)
8	(007)
9	(058)

↓ 93.8 mm ↔ 66.9 mm



No. 3

8 min	
1	(027)
2	(534)
3	(058)
4	(007)
5	(107)
6	(810)
7	(208)
8	(058)


↓ 87.0 mm ↔ 59.7 mm



No. 4

18 min	
1	(843)
2	(339)
3	(323)
4	(058)
5	(515)
6	(124)
7	(079)
8	(323)
9	(017)
10	(027)
11	(339)
12	(010)
13	(405)
14	(323)

↓ 85.7 mm ↔ 73.3 mm



No. 5

23 min	
1	(534)
2	(086)
3	(214)
4	(513)
5	(707)

↓ 129.1 mm ↔ 251.7 mm



No. 6

12 min	
1	(205)
2	(339)
3	(323)
4	(001)
5	(843)
6	(900)

↓ 68.8 mm ↔ 95.0 mm

Patterns marked with ● have been rotated. Check your design placement prior to embroidering.

Mønstre merket med ● har blitt rotet. Kontroller mønsterplasseringen før du broderer.

Mønster märkta med ● har roterats. Kontrollera mönstrets placering innan du broderar.

Mønstre, der er mærket med ●, er roteret. Kontroller mønsterets placering, før du begynner at brodere.

●-merkillä merkittyjä kuvioita on pyöritetty. Tarkista kuvion asettelu ennen kirjontaa.

Рисунки, отмеченные знаком ●, повернуты. Проверьте расположение композиции перед началом вышивания.

Vzory označené ● byly otočeny. Před vyšíváním zkontrolujte umístění designu.

A ● jelzésű minták elforgatott helyzetben vannak. A hímzés megkezdése előtt ellenőrizze az ábra elhelyezkedését.

Wzory oznaczone symbolem ● zostały odwrócone. Przed haftowaniem sprawdź rozmieszczenie zaprojektowanego wzoru.

Шаблоните, маркирани с ●, са завъртяни. Преди да започнете бродиране, проверете местоположението на дизайна.

Modelele marcate cu ● au fost rotite. Verificați poziționarea desenului dumneavoastră înainte de a începe broderia.

Fargeoppsett broderimønstre

Oversigt over de indbyggede broderimønstre med farver

Таблица смены цвета нитей для рисунка вышивки

A hímzsminták színcsere-táblázata

Таблица за промяна на цвета на шаблона за бродирание



No. 7 **16 min**

1	(515)
2	(058)
3	(205)
4	(030)
5	(005)
6	(001)
7	(070)
8	(205)
9	(030)
10	(900)
11	(005)
12	(001)
13	(070)
14	(205)
15	(030)
16	(900)

↓ 93.1 mm ↔ 79.1 mm



No. 8 **17 min**

1	(843)
2	(208)
3	(030)
4	(405)
5	(007)
6	(900)
7	(030)
8	(208)
9	(339)
10	(515)

↓ 95.2 mm ↔ 89.7 mm



★ No. 9 **23 min**

1	---x (214)
2	---- (214)
3	~~~~ (214)
4	(001)
5	(339)
6	(058)
7	(900)

↓ 95.6 mm ↔ 85.7 mm



No. 10 **33 min**

1	(001)
2	(005)
3	(010)
4	(208)
5	(323)
6	(339)
7	(900)
8	(027)
9	(900)
10	(027)
11	(534)
12	(800)

↓ 91.3 mm ↔ 95.4 mm



No. 11 **16 min**

1	(001)
2	(405)
3	(534)
4	(704)
5	(900)
6	(513)
7	(339)
8	(323)
9	(058)
10	(900)

↓ 91.1 mm ↔ 67.3 mm



No. 12 **18 min**

1	(124)
2	(507)
3	(800)
4	(058)
5	(001)
6	(323)
7	(214)
8	(900)

↓ 87.3 mm ↔ 73.4 mm



No. 13 **34 min**

1	(205)
2	(206)
3	(107)
4	(030)
5	(800)
6	(307)
7	(843)
8	(001)
9	(399)
10	(005)
11	(323)
12	(058)
13	(205)
14	(206)

↓ 124.6 mm ↔ 76.3 mm



No. 14 **3 min**

1	(513)
2	(515)
3	(208)
4	(800)
5	(205)

↓ 23.2 mm ↔ 36.3 mm

For tutorial practice
For læreøvelse
För övning
Til prøvesyning
Harjoitteluu

Для практического обучения
Pro praktické svičenie
Gyakorláshoz
Praktyczna nauka
За обучение

Pentru exersarea practicilor din cursul introductiv



For checking the thread tension

For å kontrollere trådspenning

För kontroll av trådspänningen

Til kontrol af trådspænding

Langan kireyden tarkistamiseen

Для проверки натяжения нити

Pro kontrolu napětí niti

A szálfeszesség ellenőrzéséhez

Aby sprawdzić napięcie nici

За проверка на опъна на конца

Pentru a verifica tensiunea firului

★ Refer to the operation manual for the embroidery machine for details on how to embroider appliqué.

★ Information om hur du broderar applikationer finns i brodermaskinens bruksanvisning.

★ Katso brodeerauskooneen ohjekirjasta yksityiskohtaiset ohjeet applikointikuvioiden kirjontaan.

★ Podrobnosti o vyšívání aplikací najdete v uživatelské příručce vyšívacího stroje.

★ Szczegółowe informacje na temat haftowania aplikacji można znaleźć w instrukcji obsługi hafciarki.

★ Consultati manualul de utilizare al mașinii de brodat pentru detalii despre brodarea aplicațiilor.

★ Se bruksanvisningen for brodermaskinen for informasjon om hvordan du broderer applikasjoner.

★ Se i bruksanvisningen til brodermaskinen for at få oplysninger om, hvordan man broderer applikationer.

★ Подробные инструкции по вышиванию аппликаций см. в Руководстве по эксплуатации.

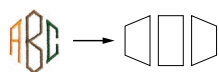
★ A rátéthímzés módjára vonatkozó részletekért olvassa el a hímzőgép használati utasítását.

★ Видте ръководството за работа с бродиращата машина за подробности относно бродирането на приложения.

- ◆ Monograms
- ◆ Monogrammer
- ◆ Monogramy
- ◆ Монограми

- ◆ Monogrammer
- ◆ Monogrammit
- ◆ Monogramok
- ◆ Monograme

- ◆ Monogram
- ◆ Монограммы
- ◆ Monogramy



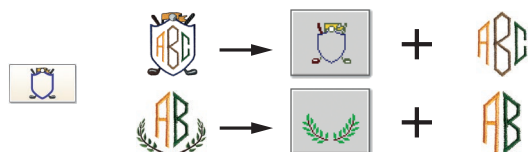
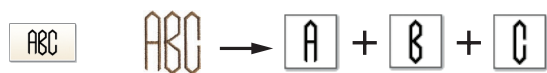
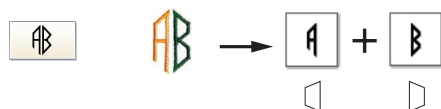
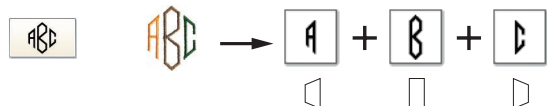
ABCDEFBHIJKL MNOPQRSTU VWXYZ



ABCDEFBHIJKL MNOPQRSTU VWXYZ



ABCDEFBHIJKL MNOPQRSTU VWXYZ



Embroidery Pattern Color Change Table
Broderimönster färgändringstabell
Brodeerauskuvioiden väri vaihtotaulukko
Tabulka s variantami barev vyšivacích vzorů
Tabela zmiany kolorów wzorów haftów
Tabel de modificare a culorilor modelului de broderie

Fargeoppsett broderimønstre
Oversigt over de indbyggede broderimønstre med farver
Таблица смены цвета нитей для рисунка вышивки
A hímzésminták színcsere-táblázata
Таблица за промяна на цвета на шаблона за бродиране



No. 1

L: 7 min
M: 4 min
S: 3 min
1 (001)
2 (058)
3 (208)
4 (707)
5 (007)

L: \updownarrow 94.4 mm \leftrightarrow 73.6 mm
M: \updownarrow 64.1 mm \leftrightarrow 50.1 mm
S: \updownarrow 40.9 mm \leftrightarrow 31.2 mm



No. 6

L: 4 min
M: 2 min
S: 1 min
1 (328)

L: \updownarrow 77.5 mm \leftrightarrow 78.2 mm
M: \updownarrow 50.0 mm \leftrightarrow 50.4 mm
S: \updownarrow 29.7 mm \leftrightarrow 29.9 mm



No. 11

L: 1 min
M: 1 min
S: 1 min
1 (620)

L: \updownarrow 25.2 mm \leftrightarrow 89.4 mm
M: \updownarrow 16.8 mm \leftrightarrow 57.4 mm
S: \updownarrow 9.1 mm \leftrightarrow 34.0 mm



No. 2

L: 6 min
M: 5 min
S: 4 min
1 (001)
2 (513)
3 (208)
4 (007)
5 (900)

L: \updownarrow 90.1 mm \leftrightarrow 81.6 mm
M: \updownarrow 60.2 mm \leftrightarrow 54.9 mm
S: \updownarrow 38.8 mm \leftrightarrow 36.1 mm



No. 7

L: 2 min
M: 2 min
S: 1 min
1 (214)
2 (843)

L: \updownarrow 84.8 mm \leftrightarrow 84.8 mm
M: \updownarrow 55.0 mm \leftrightarrow 54.9 mm
S: \updownarrow 33.9 mm \leftrightarrow 33.9 mm



No. 12

L: 1 min
M: 1 min
S: 1 min
1 (070)
2 (612)


L: \updownarrow 22.7 mm \leftrightarrow 90.0 mm
M: \updownarrow 14.5 mm \leftrightarrow 57.5 mm
S: \updownarrow 8.9 mm \leftrightarrow 34.6 mm



No. 3

L: 3 min
M: 2 min
S: 1 min
1 (323)

L: \updownarrow 93.8 mm \leftrightarrow 64.5 mm
M: \updownarrow 61.4 mm \leftrightarrow 42.6 mm
S: \updownarrow 40.3 mm \leftrightarrow 27.5 mm



No. 8

L: 2 min
M: 2 min
S: 1 min
1 (507)
2 (800)

L: \updownarrow 94.9 mm \leftrightarrow 94.4 mm
M: \updownarrow 63.6 mm \leftrightarrow 63.9 mm
S: \updownarrow 39.9 mm \leftrightarrow 40.2 mm



No. 13

L: 1 min
M: 1 min
S: 1 min
1 (208)


L: \updownarrow 28.3 mm \leftrightarrow 91.4 mm
M: \updownarrow 18.4 mm \leftrightarrow 59.0 mm
S: \updownarrow 11.5 mm \leftrightarrow 36.1 mm



No. 4

L: 3 min
M: 2 min
S: 2 min
1 (515)
2 (058)

L: \updownarrow 48.4 mm \leftrightarrow 92.5 mm
M: \updownarrow 31.2 mm \leftrightarrow 59.5 mm
S: \updownarrow 19.1 mm \leftrightarrow 36.4 mm



No. 9

L: 3 min
M: 2 min
S: 1 min
1 (900)
2 (515)
3 (214)

L: \updownarrow 94.6 mm \leftrightarrow 72.3 mm
M: \updownarrow 59.5 mm \leftrightarrow 46.0 mm
S: \updownarrow 37.2 mm \leftrightarrow 28.8 mm



No. 14

L: 1 min
M: 1 min
S: 1 min
1 (800)

L: \updownarrow 24.4 mm \leftrightarrow 88.1 mm
M: \updownarrow 15.1 mm \leftrightarrow 56.7 mm
S: \updownarrow 8.4 mm \leftrightarrow 38.9 mm



No. 5

L: 2 min
M: 2 min
S: 1 min
1 (205)
2 (085)
3 (612)
4 (800)

L: \updownarrow 92.5 mm \leftrightarrow 78.9 mm
M: \updownarrow 59.6 mm \leftrightarrow 50.9 mm
S: \updownarrow 34.9 mm \leftrightarrow 29.7 mm



No. 10

L: 2 min
M: 1 min
S: 1 min
1 (534)

L: \updownarrow 83.4 mm \leftrightarrow 98.7 mm
M: \updownarrow 56.1 mm \leftrightarrow 66.8 mm
S: \updownarrow 35.1 mm \leftrightarrow 41.8 mm



No. 15

L: 2 min
M: 1 min
S: 1 min
1 (214)
2 (058)

L: \updownarrow 24.3 mm \leftrightarrow 54.4 mm
M: \updownarrow 15.5 mm \leftrightarrow 34.7 mm
S: \updownarrow 9.3 mm \leftrightarrow 20.8 mm

- ◆ Floral alphabet
- ◆ Blomsteralfabet
- ◆ Květinová abeceda
- ◆ Флорална азбука

- ◆ Blomsteralfabet
- ◆ Kukkakoristeiset aakkoskuviot
- ◆ Virágbetűk
- ◆ Alfabet floral


- ◆ Mönster med blomsterbokstäver
- ◆ Алфавит с цветочным арнаментом
- ◆ Alfabet kwiatowy



No. 1 **15 min**

1	(017)
2	(513)
3	(810)
4	(070)
5	(612)
6	(205)

↓ 125.9 mm ↔ 78.6 mm



No. 7 **18 min**

1	(017)
2	(513)
3	(205)
4	(612)
5	(070)
6	(810)

↓ 126.6 mm ↔ 84.0 mm



No. 13 **23 min**

1	(017)
2	(513)
3	(205)
4	(612)
5	(810)
6	(070)

↓ 125.9 mm ↔ 103.7 mm



No. 2 **19 min**

1	(017)
2	(513)
3	(810)
4	(205)
5	(070)
6	(612)

↓ 127.4 mm ↔ 83.1 mm



No. 8 **18 min**

1	(017)
2	(513)
3	(612)
4	(810)
5	(205)
6	(070)

↓ 126.0 mm ↔ 90.4 mm



No. 14 **16 min**

1	(017)
2	(513)
3	(070)
4	(810)
5	(612)
6	(205)

↓ 125.8 mm ↔ 86.6 mm



No. 3 **15 min**

1	(017)
2	(513)
3	(810)
4	(205)
5	(612)
6	(070)

↓ 125.8 mm ↔ 81.7 mm



No. 9 **11 min**

1	(017)
2	(513)
3	(612)
4	(810)
5	(070)
6	(205)

↓ 125.9 mm ↔ 26.1 mm



No. 15 **16 min**

1	(017)
2	(513)
3	(612)
4	(810)
5	(070)
6	(205)

↓ 125.3 mm ↔ 95.0 mm



No. 4 **17 min**

1	(017)
2	(513)
3	(205)
4	(810)
5	(612)
6	(070)

↓ 127.2 mm ↔ 86.3 mm



No. 10 **10 min**

1	(017)
2	(513)
3	(612)
4	(810)
5	(070)
6	(205)

↓ 125.8 mm ↔ 49.8 mm



No. 16 **13 min**

1	(017)
2	(513)
3	(810)
4	(070)
5	(205)
6	(612)

↓ 126.0 mm ↔ 73.4 mm



No. 5 **21 min**

1	(017)
2	(513)
3	(810)
4	(070)
5	(612)
6	(205)

↓ 126.1 mm ↔ 85.9 mm



No. 11 **21 min**

1	(017)
2	(513)
3	(810)
4	(612)
5	(205)
6	(070)

↓ 125.8 mm ↔ 87.8 mm



No. 17 **22 min**

1	(017)
2	(513)
3	(810)
4	(612)
5	(205)
6	(070)

↓ 129.4 mm ↔ 95.3 mm



No. 6 **21 min**

1	(017)
2	(513)
3	(070)
4	(810)
5	(205)
6	(612)

↓ 125.9 mm ↔ 81.4 mm



No. 12 **12 min**

1	(017)
2	(513)
3	(810)
4	(205)
5	(612)
6	(070)

↓ 126.0 mm ↔ 77.2 mm



No. 18 **17 min**

























1	(017)
2	(513)
3	(612)
4	(070)
5	(810)
6	(205)

↓ 126.0 mm ↔ 83.0 mm




Embroidery Pattern Color Change Table
 Broderimønster färgändringstabell
 Brodeerauskuvioiden väri vaihtotaulukko
 Tabulka s variantami barev vyšivacích vzorů
 Tabela zmiany kolorów wzorów haftów
 Tabel de modificare a culorilor modelului de broderie


Fargeoppsett broderimønstre
 Oversigt over de indbyggede broderimønstre med farver
 Таблица смены цвета нитей для рисунка вышивки
 A hímzsminták színcsere-táblázata
 Таблица за промяна на цвета на шаблона за бродиране

<p>No. 19 15 min</p>  <p>1 (017) 2 (513) 3 (810) 4 (612) 5 (205) 6 (070)</p> <p>↓ 125.9 mm ↔ 70.3 mm</p>	<p>No. 26 15 min</p>  <p>1 (017) 2 (513) 3 (810) 4 (205) 5 (612) 6 (070)</p> <p>↓ 125.9 mm ↔ 70.0 mm</p>	<p>No. 35 3 min</p>  <p>1 (017)</p> <p>↓ 110.0 mm ↔ 19.4 mm</p>
<p>No. 20 14 min</p>  <p>1 (017) 2 (513) 3 (810) 4 (205) 5 (612) 6 (070)</p> <p>↓ 126.1 mm ↔ 70.0 mm</p>	<p>No. 27 5 min</p>  <p>1 (017)</p> <p>↓ 79.8 mm ↔ 58.8 mm</p>	<p>No. 36 4 min</p>  <p>1 (017)</p> <p>↓ 157.9 mm ↔ 39.9 mm</p>
<p>No. 21 13 min</p>  <p>1 (017) 2 (513) 3 (810) 4 (612) 5 (070) 6 (205)</p> <p>↓ 126.1 mm ↔ 79.9 mm</p>	<p>No. 28 6 min</p>  <p>1 (017)</p> <p>↓ 125.9 mm ↔ 60.7 mm</p>	<p>No. 37 6 min</p>  <p>1 (017)</p> <p>↓ 126.0 mm ↔ 66.4 mm</p>
<p>No. 22 13 min</p>  <p>1 (017) 2 (513) 3 (810) 4 (070) 5 (612) 6 (205)</p> <p>↓ 126.0 mm ↔ 77.8 mm</p>	<p>No. 29 4 min</p>  <p>1 (017)</p> <p>↓ 83.1 mm ↔ 56.2 mm</p>	<p>No. 38 3 min</p>  <p>1 (017)</p> <p>↓ 126.0 mm ↔ 19.5 mm</p>
<p>No. 23 24 min</p>  <p>1 (017) 2 (513) 3 (612) 4 (810) 5 (070) 6 (205)</p> <p>↓ 125.8 mm ↔ 119.4 mm</p>	<p>No. 30 6 min</p>  <p>1 (017)</p> <p>↓ 125.9 mm ↔ 60.7 mm</p>	<p>No. 39 7 min</p>  <p>1 (017)</p> <p>↓ 80.1 mm ↔ 90.2 mm</p>
<p>No. 24 17 min</p>  <p>1 (017) 2 (513) 3 (070) 4 (810) 5 (205) 6 (612)</p> <p>↓ 126.1 mm ↔ 91.6 mm</p>	<p>No. 31 4 min</p>  <p>1 (017)</p> <p>↓ 82.9 mm ↔ 56.7 mm</p>	<p>No. 40 5 min</p>  <p>1 (017)</p> <p>↓ 80.0 mm ↔ 65.3 mm</p>
<p>No. 25 15 min</p>  <p>1 (017) 2 (513) 3 (070) 4 (810) 5 (612) 6 (205)</p> <p>↓ 125.9 mm ↔ 84.8 mm</p>	<p>No. 32 4 min</p>  <p>1 (017)</p> <p>↓ 126.0 mm ↔ 55.4 mm</p>	<p>No. 41 4 min</p>  <p>1 (017)</p> <p>↓ 82.0 mm ↔ 55.8 mm</p>
	<p>No. 33 8 min</p>  <p>1 (017)</p> <p>↓ 125.9 mm ↔ 86.3 mm</p>	<p>No. 42 6 min</p>  <p>1 (017)</p> <p>↓ 126.0 mm ↔ 68.7 mm</p>
	<p>No. 34 5 min</p>  <p>1 (017)</p> <p>↓ 126.0 mm ↔ 62.8 mm</p>	


No. 43 **6 min**
 1 (017)
 ↓ 126.0 mm ↔ 68.7 mm



No. 51 **6 min**
 1 (017)
 ↓ 125.8 mm ↔ 84.7 mm



No. 56 **2 min**
 1 (513)
 2 (810)
 3 (070)
 4 (612)
 ↓ 25.8 mm ↔ 24.0 mm




No. 44 **4 min**
 1 (017)
 ↓ 80.5 mm ↔ 54.0 mm




No. 52 **4 min**
 1 (017)
 ↓ 79.9 mm ↔ 52.2 mm




No. 57 **1 min**
 1 (513)
 2 (070)
 3 (810)
 ↓ 17.9 mm ↔ 13.1 mm




No. 45 **5 min**
 1 (017)
 ↓ 81.1 mm ↔ 50.1 mm




No. 53 **6 min**
 1 (513)
 2 (612)
 3 (810)
 4 (070)
 5 (205)
 ↓ 95.4 mm ↔ 24.7 mm




No. 59 **14 min**
 1 (513)
 2 (070)
 3 (810)
 4 (612)
 5 (205)
 ↓ 76.2 mm ↔ 95.8 mm




No. 46 **4 min**
 1 (017)
 ↓ 127.1 mm ↔ 51.8 mm



No. 54 **5 min**
 1 (513)
 2 (810)
 3 (612)
 4 (205)
 5 (070)
 ↓ 47.9 mm ↔ 20.5 mm




No. 60 **11 min**
 1 (513)
 2 (070)
 3 (810)
 4 (612)
 5 (205)
 ↓ 37.6 mm ↔ 109.4 mm




No. 47 **5 min**
 1 (017)
 ↓ 80.0 mm ↔ 65.3 mm




No. 55 **2 min**
 1 (513)
 2 (810)
 3 (205)
 4 (612)
 ↓ 25.7 mm ↔ 17.0 mm




No. 61 **9 min**
 1 (513)
 2 (070)
 3 (810)
 4 (612)
 5 (205)
 ↓ 41.6 mm ↔ 79.8 mm



No. 48 **3 min**
 1 (017)
 ↓ 79.8 mm ↔ 56.7 mm



No. 49 **6 min**
 1 (017)
 ↓ 80.0 mm ↔ 82.2 mm

No. 58 **68 min**
 1 (513)
 2 (070)
 3 (124)
 4 (086)
 5 (205)
 6 (513)
 7 (070)
 8 (124)
 9 (086)
 10 (205)
 ↓ 198.8 mm ↔ 239.3 mm

No. 50 **4 min**
 1 (017)
 ↓ 80.0 mm ↔ 59.9 mm



- ◆ Renaissance alphabet
- ◆ Renæssancealfabet
- ◆ Renesanční abeceda
- ◆ Ренесансова азбука

- ◆ Renaissancealfabet
- ◆ Renessanssiaakkoskuviot
- ◆ Reneszász betűk
- ◆ Alfabet renescentist

- ◆ Renässansalfabet
- ◆ Алфавит в стиле Ренессанс
- ◆ Alfabet renesansowy



No. 1

L: 7 min
S: 5 min

1	(513)
2	(807)
3	(085)
4	(420)
5	(406)

L: ↓ 49.9 mm ↔ 50.0 mm
S: ↓ 33.0 mm ↔ 33.0 mm



No. 6

L: 8 min
S: 6 min

1	(517)
2	(507)
3	(810)
4	(339)
5	(323)

L: ↓ 49.9 mm ↔ 49.9 mm
S: ↓ 32.9 mm ↔ 32.9 mm



No. 11

L: 7 min
S: 5 min

1	(513)
2	(085)
3	(206)
4	(405)
5	(420)

L: ↓ 50.0 mm ↔ 49.9 mm
S: ↓ 32.9 mm ↔ 32.9 mm



No. 2

L: 8 min
S: 5 min

1	(507)
2	(070)
3	(339)
4	(323)

L: ↓ 50.0 mm ↔ 50.0 mm
S: ↓ 33.0 mm ↔ 33.0 mm



No. 7

L: 9 min
S: 7 min

1	(513)
2	(613)
3	(206)
4	(337)
5	(209)

L: ↓ 50.0 mm ↔ 49.9 mm
S: ↓ 32.9 mm ↔ 32.9 mm



No. 12

L: 8 min
S: 6 min

1	(517)
2	(804)
3	(206)
4	(107)
5	(807)

L: ↓ 50.0 mm ↔ 50.0 mm
S: ↓ 33.0 mm ↔ 33.0 mm




No. 3

L: 7 min
S: 5 min

1	(517)
2	(206)
3	(209)
4	(086)
5	(807)

L: ↓ 49.9 mm ↔ 49.9 mm
S: ↓ 32.9 mm ↔ 32.9 mm



No. 8

L: 9 min
S: 7 min

1	(517)
2	(124)
3	(812)
4	(339)
5	(323)

L: ↓ 49.9 mm ↔ 50.0 mm
S: ↓ 33.0 mm ↔ 33.0 mm



No. 13

L: 9 min
S: 6 min

1	(507)
2	(085)
3	(206)
4	(348)
5	(323)

L: ↓ 49.9 mm ↔ 49.9 mm
S: ↓ 33.0 mm ↔ 33.0 mm



No. 4

L: 8 min
S: 6 min

1	(517)
2	(307)
3	(513)
4	(126)
5	(209)

L: ↓ 50.0 mm ↔ 49.9 mm
S: ↓ 33.0 mm ↔ 33.0 mm



No. 9

L: 8 min
S: 6 min

1	(509)
2	(124)
3	(807)
4	(399)
5	(704)

L: ↓ 49.9 mm ↔ 49.9 mm
S: ↓ 32.9 mm ↔ 32.9 mm



No. 14

L: 6 min
S: 4 min

1	(507)
2	(613)
3	(214)
4	(337)

L: ↓ 49.9 mm ↔ 50.0 mm
S: ↓ 33.0 mm ↔ 33.0 mm




No. 5

L: 7 min
S: 5 min

1	(507)
2	(513)
3	(348)
4	(337)

L: ↓ 49.9 mm ↔ 49.9 mm
S: ↓ 32.9 mm ↔ 32.9 mm




No. 10

L: 7 min
S: 5 min

1	(509)
2	(209)
3	(206)
4	(517)
5	(507)

L: ↓ 50.0 mm ↔ 50.0 mm
S: ↓ 32.9 mm ↔ 32.9 mm



No. 15

L: 8 min
S: 6 min

1	(704)
2	(124)
3	(206)
4	(534)
5	(507)

L: ↓ 49.9 mm ↔ 50.0 mm
S: ↓ 33.0 mm ↔ 33.0 mm



No. 16

L: 8 min
S: 5 min

- | | | |
|---|--|-------|
| 1 | | (513) |
| 2 | | (804) |
| 3 | | (070) |
| 4 | | (107) |
| 5 | | (807) |

L: \updownarrow 50.0 mm \leftrightarrow 49.9 mm
S: \updownarrow 33.0 mm \leftrightarrow 33.0 mm



No. 21

L: 7 min
S: 5 min

- | | | |
|---|--|-------|
| 1 | | (534) |
| 2 | | (804) |
| 3 | | (810) |
| 4 | | (085) |

L: \updownarrow 49.9 mm \leftrightarrow 50.0 mm
S: \updownarrow 33.0 mm \leftrightarrow 33.0 mm



No. 26

L: 6 min
S: 4 min

- | | | |
|---|--|-------|
| 1 | | (517) |
| 2 | | (614) |
| 3 | | (405) |
| 4 | | (406) |

L: \updownarrow 50.0 mm \leftrightarrow 50.0 mm
S: \updownarrow 32.9 mm \leftrightarrow 32.9 mm



No. 17

L: 8 min
S: 5 min

- | | | |
|---|--|-------|
| 1 | | (507) |
| 2 | | (406) |
| 3 | | (206) |
| 4 | | (214) |

L: \updownarrow 49.9 mm \leftrightarrow 49.9 mm
S: \updownarrow 33.0 mm \leftrightarrow 33.0 mm




No. 22

L: 10 min
S: 7 min

- | | | |
|---|--|-------|
| 1 | | (513) |
| 2 | | (406) |
| 3 | | (001) |
| 4 | | (513) |
| 5 | | (337) |
| 6 | | (209) |

L: \updownarrow 50.0 mm \leftrightarrow 49.9 mm
S: \updownarrow 32.9 mm \leftrightarrow 32.9 mm



No. 27

2 min

- | | | |
|---|--|-------|
| 1 | | (420) |
| 2 | | (214) |
| 3 | | (405) |

\updownarrow 75.0 mm \leftrightarrow 79.9 mm



No. 18

L: 11 min
S: 9 min

- | | | |
|---|--|-------|
| 1 | | (509) |
| 2 | | (607) |
| 3 | | (812) |
| 4 | | (613) |
| 5 | | (614) |

L: \updownarrow 49.9 mm \leftrightarrow 49.9 mm
S: \updownarrow 32.9 mm \leftrightarrow 32.9 mm




No. 23

L: 9 min
S: 6 min

- | | | |
|---|--|-------|
| 1 | | (509) |
| 2 | | (209) |
| 3 | | (517) |
| 4 | | (507) |

L: \updownarrow 50.0 mm \leftrightarrow 50.0 mm
S: \updownarrow 32.9 mm \leftrightarrow 32.9 mm



No. 28

2 min

- | | | |
|---|--|-------|
| 1 | | (399) |
|---|--|-------|

\updownarrow 70.0 mm \leftrightarrow 49.9 mm



No. 19

L: 6 min
S: 4 min

- | | | |
|---|--|-------|
| 1 | | (107) |
| 2 | | (509) |
| 3 | | (405) |
| 4 | | (406) |

L: \updownarrow 49.9 mm \leftrightarrow 49.9 mm
S: \updownarrow 32.9 mm \leftrightarrow 32.9 mm



No. 24

L: 8 min
S: 6 min

- | | | |
|---|--|-------|
| 1 | | (509) |
| 2 | | (812) |
| 3 | | (126) |
| 4 | | (804) |
| 5 | | (613) |

L: \updownarrow 49.9 mm \leftrightarrow 50.0 mm
S: \updownarrow 32.9 mm \leftrightarrow 33.0 mm



No. 29

3 min

- | | | |
|---|--|-------|
| 1 | | (420) |
| 2 | | (214) |
| 3 | | (405) |
| 4 | | (399) |

\updownarrow 96.0 mm \leftrightarrow 52.9 mm



No. 20

L: 8 min
S: 6 min

- | | | |
|---|--|-------|
| 1 | | (513) |
| 2 | | (420) |
| 3 | | (206) |
| 4 | | (126) |
| 5 | | (209) |

L: \updownarrow 49.9 mm \leftrightarrow 50.0 mm
S: \updownarrow 33.0 mm \leftrightarrow 33.0 mm



No. 25

L: 7 min
S: 5 min

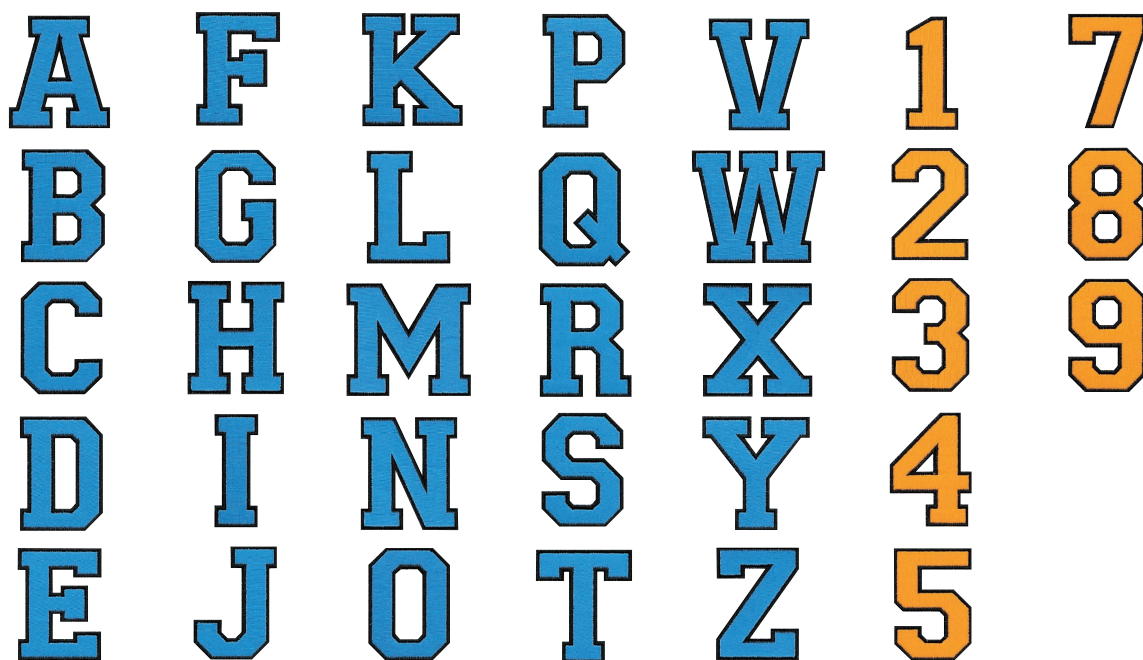
- | | | |
|---|--|-------|
| 1 | | (513) |
| 2 | | (206) |
| 3 | | (405) |
| 4 | | (420) |

L: \updownarrow 49.9 mm \leftrightarrow 49.9 mm
S: \updownarrow 32.9 mm \leftrightarrow 32.9 mm

- ◆ Appliqué alphabet
- ◆ Applikationsalfabet
- ◆ Aplikace písmen
- ◆ Апликации азбука

- ◆ Applikasjonsalfabet
- ◆ Applikointiaakkoskuviot
- ◆ Rátétes betűk
- ◆ Monograme cu aplicații

- ◆ Applikationsalfabet
- ◆ Алфавит для аппликаций
- ◆ Alfabet ozdobny



- ★ Refer to the operation manual for the embroidery machine for details on how to embroider appliqués.
- ★ Information om hur du broderer applikationer finns i brodermaskinens bruksanvisning.
- ★ Katso brodeerauskuvioiden ohjekirjasta yksityiskohtaiset ohjeet applikointikuvioiden kirjontaan.
- ★ Podrobnosti o vyšívání aplikací najdete v uživatelské příručce vyšívacího stroje.
- ★ Szczegółowe informacje na temat haftowania aplikacji można znaleźć w instrukcji obsługi hafciarki.
- ★ Consultați manualul de utilizare al mașinii de brodat pentru detalii despre brodarea aplicațiilor.

- ★ Se bruksanvisningen for brodermaskinen for informasjon om hvordan du broderer applikasjoner.
- ★ Se i bruksanvisningen til brodermaskinen for at få oplysninger om, hvordan man broderer applikationer.
- ★ Подробные инструкции по вышиванию аппликаций см. в Руководстве по эксплуатации.
- ★ A rátéthímzés módjára vonatkozó részletekért olvassa el a hímzőgép használati utasítását.
- ★ Вижте ръководството за работа с бродиращата машина за подробности относно бродирането на приложения.

- ◆ Greek alphabet patterns
- ◆ Græsk alfabet-mønstre
- ◆ Vzory řecké abecedy
- ◆ Шаблони с гръцки букви

- ◆ Gresk alfabetmønstre
- ◆ Kreikkalaiset aakkoskuviot
- ◆ Görög betűk
- ◆ Modele cu alfabetul grec

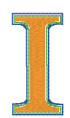
- ◆ Mönster med det grekiska alfabetet
- ◆ Греческий алфавит
- ◆ Wzory alfabetu greckiego



No. 1

4 min
1 (209)
2 (513)
3 (405)

↓ 55.7 mm ↔ 57.2 mm



No. 9

3 min
1 (209)
2 (513)
3 (405)

↓ 54.1 mm ↔ 27.0 mm



No. 17

5 min
1 (209)
2 (513)
3 (405)

↓ 54.4 mm ↔ 44.3 mm



No. 2

6 min
1 (209)
2 (513)
3 (405)

↓ 54.3 mm ↔ 50.5 mm



No. 10

5 min
1 (209)
2 (513)
3 (405)

↓ 54.1 mm ↔ 57.4 mm



No. 18

5 min
1 (209)
2 (513)
3 (405)

↓ 54.1 mm ↔ 49.2 mm



No. 3

4 min
1 (209)
2 (513)
3 (405)


↓ 54.2 mm ↔ 48.4 mm



No. 11

4 min
1 (209)
2 (513)
3 (405)

↓ 55.7 mm ↔ 54.3 mm



No. 19

4 min
1 (209)
2 (513)
3 (405)

↓ 54.1 mm ↔ 48.1 mm



No. 4

5 min
1 (209)
2 (513)
3 (405)

↓ 55.6 mm ↔ 49.8 mm



No. 12

6 min
1 (209)
2 (513)
3 (405)

↓ 54.3 mm ↔ 68.0 mm



No. 20

4 min
1 (209)
2 (513)
3 (405)

↓ 53.9 mm ↔ 56.2 mm



No. 5

5 min
1 (209)
2 (513)
3 (405)

↓ 54.1 mm ↔ 49.7 mm



No. 13

5 min
1 (209)
2 (513)
3 (405)

↓ 55.6 mm ↔ 55.6 mm



No. 21

7 min
1 (209)
2 (513)
3 (405)

↓ 54.3 mm ↔ 55.6 mm



No. 6

4 min
1 (209)
2 (513)
3 (405)

↓ 53.9 mm ↔ 47.5 mm



No. 14

7 min
1 (209)
2 (513)
3 (405)

↓ 54.1 mm ↔ 48.7 mm



No. 22

5 min
1 (209)
2 (513)
3 (405)

↓ 54.1 mm ↔ 57.2 mm



No. 7

5 min
1 (209)
2 (513)
3 (405)

↓ 54.2 mm ↔ 55.8 mm



No. 15

5 min
1 (209)
2 (513)
3 (405)

↓ 56.8 mm ↔ 52.7 mm



No. 23

6 min
1 (209)
2 (513)
3 (405)


↓ 54.3 mm ↔ 61.9 mm



No. 8

7 min
1 (209)
2 (513)
3 (405)

↓ 56.8 mm ↔ 52.5 mm



No. 16

5 min
1 (209)
2 (513)
3 (405)

↓ 54.1 mm ↔ 58.9 mm





























































No. 24





































6 min
1 (209)
2 (513)
3 (405)

↓ 55.9 mm ↔ 53.2 mm

Color Thread Conversion Chart
Omvandlingstabell trådfärg
Lankavärien muuntotaulukko
Převodní tabulka pro barvy nitě
Wykres konwersji koloru nici
Diagrama de conversie a culorilor firului













Fargekart, konvertert til andre leverandører sine fargenummer
Overzicht over brodertrådfarver
Таблица преобразования цветов нитей
A cérnák színekonzverziós táblázata
Таблица за конвертиране на цвета конец

	Color Name / Fargenavn / Färgnamn / Farvenavn / Värin nimi / Наименование цвета / Název barvy / Szín neve / Nazwa koloru / Наименование на цвят / Nume culoare	Embroidery	Country	Madeira Polyneon	Madeira Rayon	Sulky	R.A. Polyester
1	Black / Sort / Svart / Sort / Musta / Черный / Černá / Fekete / Czarny / Черен / Negru	 900	 100	1800	1000	1005	5596
2	White / Hvit / Vit / Hvid / Valkoinen / Белый / Bílá / Fehér / Biały / Бял / Alb	 001	 000	1801	1002	1001	5597
3	Red / Rød / Röd / Röd / Punainen / Красный / Červená / Piros / Czerwony / Червен / Roșu	 800	 149	1637	1037	1037	5678
4	Pink / Lyserød / Rosa / Lys rosa / Pinkki / Розовый / Růžová / Rózsaszín / Róžový / Розов / Roz	 085	 155	1921	1108	1224	5523
5	Deep Rose / Dyprosa / Mättad Rosa / Mørk rosa / Syvä roosa / Темно-розовый / Tmavě růžová / Mélyrózsaszín / Ciemnoróżowy / Тъмнорозов / Roz închis	 086	 024	1721	1117	1154	9168
6	Flesh Pink / Hudfarge / Hudrosa / Meget lys rosa / Ihon värinen / Свежий розовый / Masově růžová / Testszín / Róžový cielisty / Телеснорозов / Roz viu	 124	 152	1915	1015	1064	5677
7	Dark Fuchsia / Mørk Fuchsia / Mörk Fuchsia / Pink / Tumma fuksian punainen / Цвет темной фуксии / Tmavá fuchsie / Sötétfukszia / Ciemna fuksja / Тъмна функция / Fucsia închis	 107	 126	1984	1383	1533	5804
8	Vermillion / Sinober Rød / Cinnober / Mørk orange / Sinooperin punainen / Багряный / Rumélka / Cinóber / Cynobrowy / Киновар / Roșu aprins	 030	 148	1779	1179	1184	9023
9	Carmine / Karmin / Karminröd / Mørk pink / Karminin punainen / Карминный / Karminová / Kármín / Karminowy / Кармин / Carmin	 807	 158	1986	1081	1511	5561
10	Royal Purple / Konge Purpur / Kungspurpur / Meget mørk lilla / Tumma purppura / Яркий пурпурный / Královský nach / Királyi bíbor / Fioletowy / Кралско-пурпурен / Purpuriu regal	 869	 636	1788	1188	1192	5681
11	Magenta / Magenta / Magenta / Mørk lilla / Magenta / Фуксин / Fuchsinová / Magenta / Kolor fuksji / Магента / Purpuriu	 620	 625	1710	1319	1191	5592
12	Salmon Pink / Lakse Farget / Laxrosa / Meget lys rød / Lohenpunainen / Оранжево-розовый / Lososové růžová / Lazacrózsaszín / Łososiowy / Съомга / Roz somon	 079	 122	1816	1317	1225	5773
13	Amber Red / Ravrød / Ambraröd / Rødbrun / Meripihka / Янтарнокарасный / Jantarová červen / Borostyánvörös / Bursztytowy / Червен амбър / Roșu ambră	 333	 212	1942	1341	1119	5591
14	Lemon Yellow / Sitrongul / Citrongul / Neongul / Sitruunan keltainen / Лимоножелтый / Citronově žlutá / Citromsárga / Ситрунов / Лимоненожълто / Galben lámăie	 202	 342	1623	1023	1067	5625
15	Yellow / Gul / Gul / Gul / Keltainen / Желтый / Žlutá / Sárga / Żółty / Жълто / Galben	 205	 043	1980	1068	1187	5860
16	Harvest Gold / Høstgull / Skördeguld / Varm gul / Kirkas kultainen / Желтозолотистый / Slámově zlatá / Aranyló búza / Złoty / Златно жито / Galben pai	 206	 334	1971	1024	1124	5770
17	Orange / Orange / Orange / Lys orange / Oranssi / Оранжевый / Oranažová / Narancs / Oranż / Оранжев / Portocaliu	 208	 335	1951	1137	1024	5694
18	Pumpkin / Gresskar / Pumpa / Mørk orange / Kurpitsa / Тыквенный / Тукев / Sütötök / Dyniowy / Тиква / Culoarea dovleacului	 126	 322	1952	1155	1065	5630
19	Tangerine / Tangerin / Mandarin / Orange / Syvä oranssi / Мандаринный цвет / Mandarinka / Mandarin / Pomarańczowy (mandarynkowy) / Мандарина / Mandarină	 209	 336	1965	1078	1078	5518
20	Cream Brown / Krembrun / Gråddbrun / Lys gul / Kermanvaalea / Кремовый / Krémově hnědá / Krémbarna / Białozowy kremowy / Млечнокафяв / Cafeniu	 010	 331	1866	1022	1061	5761
21	Cream Yellow / Kremgul / Gråddgul / Gylden gul / Kermankeltainen / Кремовожелтый / Krémově žlutá / Krémsárga / Żółty kremowy / Млечножълт / Galben cafeniu	 812	 370	1861	1349	1135	5564
22	Khaki / Khaki / Kaki / Khaki / Khaki / Цвет хаки / Khaki / Khaki / Khaki / Каки / Kaki	 348	 242	1939	1255	1055	5636
23	Deep Gold / Mørk Gull / Mättad Guldfärg / Gylden brun / Syvä kultainen / Глубокий золотой / Tmavě zlatá / Mélyarany / Ciemnozłoty / Тъмнзолатен / Auriu închis	 214	 354	1772	1172	1025	5770
24	Brass / Messing / Mässing / Bronze / Messinki / Цвет латуни / Mosaz / Sárgaréz / Mosiądzowy / Месинг / Arámium	 328	 404	1791	1192	1159	9109
25	Linen / Lin / Linne / Hud / Pellava / Лняной / Len / Vászonzefér / Lniany / Лен / De culoarea inului	 307	 025	1682	1149	1082	5635
26	Dark Brown / Mørk Brun / Mörk Brun / Mørk brun / Tummanruskea / Темно-коричневый / Tmavě hnědá / Sötétbarna / Ciemnobrazowy / Тъмнокафяв / Maro închis	 058	 717	1859	1130	1129	5637
27	Reddish Brown / Rødbrun / Brunrød / Lys lerbrun / Oranssin ruskea / Краснокоричневый / Červeně hnědá / Vörösesbarna / Czerwono-brązowy / Червено-кафяв / Maro roșcat	 337	 264	1753	1253	1021	5781
28	Clay Brown / Leirbrun / Lerbrun / Ler brun / Punaruskea / Коричневый / Zemitě hnědá / Agyagbarna / Białozowy ceglasty / Тъмнчервено-кафяв / Maro argilă	 339	 224	1621	1021	1158	5590
29	Beige / Beige / Beige / Beige / Beige / Бежевый / Béžová / Bézs / Bežový / Беж / Vej	 843	 012	1738	1138	1127	5598

	Color Name / Fargenavn / Färgnamn / Farvenavn / Värin nimi / Наименование цвета / Název barvy / Szín neve / Nazwa koloru / Наименование на цвет / Nume culoare	Embroidery	Country	Madeira Polyneon	Madeira Rayon	Sulky	R.A. Polyester
30	Warm Gray / Varmgrå / Varmgrå / Varm grå / Lämmin harmaa / Теплый серый / Teplá šedá / Melegsürke / Jasnoszary / Топъл сив / Gri deschis	 399	 706	1860	1085	1218	9126
31	Russet Brown / Rødbrun / Gulbrun / Mørk khaki / Vihertävän ruskea / Желтокоричневый / Cervenohnědá / Rötbarna / Rudobrunatny / Кафяво-червен / Maro roscat cafeniu	 330	 414	1726	1194	1126	5702
32	Light Brown / Lys Brun / Ljusbrun / Mellebrun / Vaalean ruskea / Светло-коричневый / Světle hnědá / Világosbarna / Jasnobrazowy / Светлокафяв / Maro deschis	 323	 255	1729	1056	1128	5789
33	Seacrest / Havblå / Havsskum / Tukis grøn / Meren sinivihreä / Сероголубой / Mořská vlna / Halványzöld / Jasnoniebieski / Гребен на вълна / Spumă de mare	 542	 505	1647	1219	1077	5578
34	Mint Green / Mynte Grønn / Myntagrön / Mintgrøn / Mintun vihreä / Мятный зеленый / Mátová zeleň / Mentazöld / Jasnozielony / Ментовозелен / Verde mentá	 502	 461	1702	1302	1047	5511
35	Leaf Green / Blad Grønn / Bladgrön / Blad grøn / Lehden vihreä / Цвет зеленой листвы / Listová zeleň / Levézőld / Ciemnozielony / Жълтозелен / Verde frunză	 509	 463	1749	1050	1510	5514
36	Olive Green / Oliven Grønn / Olivgrön / Mørk oliven grøn / Oliivinvihreä / Зеленый оливковый / Olivová zeleň / Olajzöld / Oliwkowy / Маслинозелен / Verde oliv	 519	 476	1904	1396	1174	5502
37	Dark Olive / Mørk Oliven / Mørk Olivgrön / Lys oliven grøn / Tumma oliivi / Темно-оливковый / Tmavé olivová / Sötétolajzöld / Ciemno-oliwkowy / Тъмна маслина / Oliv inchis	 517	 473	1769	1156	1156	9122
38	Teal Green / Teal Grønn / Grönblå / Blågrøn / Vihertävän sininen / Зеленый чирка / Čirková zeleň / Kékeszöld / Zielony opalowy / Синьозелен / Verde lişitá	 534	 483	1879	1298	1503	5751
39	Emerald Green / Smaragd Grønn / Smaragdgrön / Mørk grøn / Smaragdin vihreä / Изумрудный / Smaragdová zeleň / Smaragdzöld / Smaragdowy / Смарагдово зелен / Verde smarald	 507	 485	1750	1250	1079	5508
40	Deep Green / Dyp Grønn / Mørkgrön / Dyb grøn / Syvån vihreä / Темно-зеленый / Tmavé zelená / Mélyzöld / Ciemnozielony / Тъмнозелен / Verde inchis	 808	 467	1703	1370	1208	5615
41	Fresh Green / Frisk Grønn / Friskt Grön / Lys grøn / Vaalean vihreä / Цвет свежей зелени / Zivé zelená / Frisszöld / Soczysty zielony / Свежозелен / Verde crud	 027	 442	1706	1102	1209	9153
42	Lime Green / Lindegrønn / Limegrön / Lime grøn / Limen vihreä / Лаймовый зеленый / Limetové zelená / Lime-zöld / Limonkowy / Светлозелен / Verde tei	 513	 444	1848	1049	1177	5622
43	Moss Green / Mosegrønn / Mossgrön / Mos grøn / Sammaleen vihreä / Серозеленый / Mechové zelená / Moszatzöld / Zielony pasycony / Зелен мх / Verde muşchi	 515	 446	1770	1369	1176	9091
44	Blue / Blå / Blå / Melleblå / Sininen / Синий / Modrá / Kék / Niebieski / Син / Albastru	 405	 586	1829	1177	1076	5684
45	Ultra Marine / Ultra Marin / Ultramarinblå / Mørk blå / Ultramarini / Ультрамарин / Ultramarinová / Ultramarin / Ultramaryna / Ультрамарин / Ultramarin	 406	 575	1842	1076	1042	5736
46	Light Blue / Lys Blå / Ljusblå / Meget lys blå / Vaalean sininen / Светло-голубой / Světle modrá / Világoskék / Jasnoniebieski / Светлосин / Albastru deschis	 017	 150	1932	1132	1074	5683
47	Sky Blue / Himmelblå / Himmelsblå / Lys blå / Taivaan sininen / Лазурь / Nebesky modrá / Égkék / Błękitny / Небесосин / Albastru cer	 019	 512	1828	1029	1196	5506
48	Electric Blue / Elektro Blå / Stålblå / Mørk melleblå / Sähkösininen / Электрик / Elektrická modrá / Elektromoskék / Jaskrawoniebieski / Электрическо синьо / Albastru electric	 420	 564	1797	1297	1250	5829
49	Peacock Blue / Páfuglblå / Páfägelblå / Mørk blågrøn / Riihkukkon sininen / Переливчатый синий / Paví modrá / Pávakék / Zielononiebieski / Электрик / Albastru papagal	 415	 057	1652	1252	1206	5810
50	Prussian Blue / Berliner Blå / Berlinerblå / Klar blå / Preussin sininen / Берлинская лазурь / Pruská modř / Poroszkék / Błękit pruski / Прусско синьо / Albastru prusac	 007	 588	1767	1166	1535	5737
51	Cornflower Blue / Kornblå / Blåklintsblå / Kornblomstblå / Ruiskukan sininen / Васильковый / Chrprové modrá / Búzavirárgkék / Chabrowy / Метличина / Albastru albăstrea	 070	 015	1830	1335	1028	5601
52	Light Lilac / Lys Lilla / Ljuslila / Lys rød / Vaalea sireeni / Светло-сиреневый / Světlá lila / Világoslila / Jasny bzowy / Светлиолетов / Liliachiu deschis	 810	 133	1911	1031	1121	9016
53	Lilac / Lilla / Lila / Lilla / Sireeni / Сиреневый / Lila / Lila / Bzowy / Люляк / Liliachiu	 612	 623	1831	1080	1080	9009
54	Violet / Violet / Violet / Violetti / Фиолетовый / Fialová / Iboya / Fiolkowy / Лилав / Violet	 613	 624	1631	1033	1194	5588
55	Purple / Purpur / Purpur / Meget mørk violet / Purpura / Пурпурный / Purpurová / Bíbor / Ciemno-fioletowy / Пурпурен / Purpuriu	 614	 635	1880	1122	1122	5554

Color Thread Conversion Chart
Omvandlingstabell trådfärg
Lankavärien muuntotaulukko
Převodní tabulka pro barvy nitě
Wykres konwersji koloru nici
Diagrama de conversie a culorilor firului

Fargekart, konvertert til andre leverandører sine fargenummer
Oversigt over broderitrådfarver
Таблица преобразования цветов нитей
A cérnák színekonverziós táblázata
Таблица за конвертиране на цвета конец

	Color Name / Fargenavn / Färgnamn / Farvenavn / Värin nimi / Наименование цвета / Název barvy / Szín neve / Nazwa koloru / Наименование на цвят / Nume culoare	Embroidery	Country	Madeira Poly- neon	Madeira Rayon	Sulky	R.A. Polyster
56	Lavender / Lavendel / Lavendel / Lavendel / Laventeli / Лавандовый / Levandulová / Levendula / Lawendowy / Бледолилав / Lavandá	 804	 604	1630	1261	1193	5586
57	Wisteria Violet / Wistaria Violet / Blåregnsviolett / Meget lys lilla / Vistarian violetti / Цвет глицинии / Wisteriové fialová / Akácilla / Fiolet glicyniowy / Виолетовосин / Violet glicina	 607	 003	1943	1311	1032	5587
58	Pewter / Tinnfarge / Tenn / Tingrá / Siniharmaa / Цвет пьютера / Cinová / Önszürke / Grafitowy / Калай / Cositor	 704	 745	1840	1041	1041	9114
59	Dark Gray / Mørk Grå / Mörk Grå / Mørk grå / Tumman harmaa / Темно-серый / Tmavé šedá / Sötétszürke / Ciemnoszary / Тъмносив / Gri închis	 707	 747	1841	1241	1220	5565
60	Silver / Sølv / Silver / Sølv / Hopean harmaa / Серебряный/ Stifbrnå / Ezüst / Srebrny / Сребърен / Argintiu	 005	 020	1812	1087	1011	5640
61	Gray / Grå / Grå / Grå / Harmaa / Серый / Šedá / Szürke / Szary / Сив / Gri	 817	 734	1640	1118	1219	5782
62	----->X						
63	-----						
64	~~~~~ ~~~~~						
65	NOT DEFINED / IKKE DEFINERTE / INTE DEFINIERAT / IKKE DEFINERET / EI MÅÅRITELTY / НЕ ОПРЕДЕЛЕНО / NENÍ DEFINOVÁNO / NEM MEGHATÁROZOTT / NIE ZDEFINOWANO / НЕ Е ОПРЕДЕЛЕНО / NEDEFINIT						

Note: The conversion chart is based on Embroidery thread. The color shades may vary with the different brands listed on the chart. If unsure of a particular color(s), please sew test. Robison Anton (R.A.), Isacord, Madeira, Sulky and Gütermann are respectively registered trademarks. Actual colors may vary slightly from the chart.

Merk: Dette fargekartet er basert på broderitråd. De forskjellige leverandørenes fargenyanser kan variere. Er du usikker på en farge, så gjør en testbrodering først. Robison Anton (R.A.), Isacord, Madeira, Sulky og Gütermann er alle registrerte varemerker. Faktiske farger kan variere fra fargen trykket her.

Not: Omvandlingstabellen är baserad på brodyrtråd. Färgnyanserna kan variera beroende på sort listade i tabellen. Vid osäkerhet av speciell färg/er, så ber vi att ni teststyr. Robison Anton (R.A.), Isacord, Madeira, Sulky och Gütermann är var för sig registrerade varumärken. Verkliga färger kan skilja sig något från tabellen.

Bemærk: Skemaet ovenfor er baseret på broderitråd. Farvernes nuancer kan variere fra producent til producent. Hvis du er i tvivl om den ønskede farve, broder da en prøve først. Robison Anton (R.A.), Isacord, Madeira, Sulky og Gütermann er anerkendte mærker. De viste farver i skemaet kan variere.

Huomaa: Muuntotaulukko perustuu "Embroidery"-lankoihin. Taulukkoon merkittyjen eri lankavalmistajien värisävyt saattavat poiketa toisistaan. Jos olet epävarma tietystä väristä/tietyistä väreistä, kirjaile testikuvio. Robison Anton (R.A.), Isacord, Madeira, Sulky ja Gütermann ovat kukin erikseen rekisteröityjä tavaramerkkejä. Muuntotaulukon värit saattavat hieman poiketa lankojen luonnollisista väreistä.

Примечание: Таблица преобразования составлена на базе нитей Embroidery. Оттенки цветов могут варьироваться в зависимости от производителей. Если вы не уверены в выборе какого-то конкретного цвета, произведите пробную вышивку. Robison Anton (R.A.), Isacord, Madeira, Sulky u Gütermann являются зарегистрированными товарными знаками. Реальные цвета могут несколько отличаться от представленных в таблице.

Poznámka: Převodní tabulka je odvozena od vyšivacích nití. Barevné odstíny se mohou lišit v závislosti na obchodních značkách uvedených v seznamu. Nejste-li si jisti některou barvou, proveďte, prosím, zkusmé šití. Robison Anton (R.A.), Isacord, Madeira, Sulky a Gütermann jsou registrované obchodní známky. Skutečné barvy se mohou lehce lišit od těch na obrázku.

Megjegyzés: A konverziós táblázat az Embroidery hímzőfonalon alapul. A táblázatban szereplő további márkák esetében a színárnyalatok eltérőek lehetnek. Ha valamelyik szín esetében kétségei lennének, végezzen tesztvarrást! A Robison Anton (R.A.), az Isacord, a Madeira, a Sulky és a Gütermann bejegyzett védjegyek. A tényleges színek a táblázatban szereplőtől kissé eltérőek lehetnek.

Uwaga: Tabela przeliczenia opiera się o ściąg dekoracyjny (haft). Odcienie barw mogą się różnić dla różnych marek podanych w tabeli. Jeśli nie ma pewności co do określonego koloru, proszę naszyć go próbnie. Robison Anton (R.A.), Isacord, Madeira, Sulky i Gütermann to zarejestrowane znaki handlowe ich właścicieli. Rzeczywiste kolory mogą nieznacznie różnić się od podanych w tabeli.

Забележка: Таблицата за преобразуване е базирана на конци за бродиране. Нюансите на цветовете могат да се различават при различните производители, описани в таблицата. Ако не сте сигурни за определен(-и) цвят(-ове), моля, уиййте тестова бродерия. Robison Anton (R.A.), Isacord, Madeira, Sulky u Gütermann са съответно регистрирани търговски марки. Действителните цветове могат леко да се различават от таблицата.

Notă: Schema de schimbare se bazează pe firul de broderie. Nuanțele de culoare pot varia în funcție de diferitele mărci enumerate pe schemă. Dacă nu sunteți sigur asupra unei anumite culori, faceți un test de cusătură. Robison Anton (R.A.), Isacord, Madeira, Sulky și Gütermann sunt mărci comerciale înregistrate. Culoarele reale pot diferi ușor față de schemă.

English
Norwegian
Swedish
Danish
Finnish
Russian
Czech
Hungarian
Polish
Bulgarian
Romanian
884-T05
XE7096-001
Printed in Taiwan