

インストールガイド

ネーム刺しゅうソフトウェア
ネームPRO

パッケージ内容
(はじめに確認して
ください) >P2

パッケージ開封後、はじめに
確認してください

**安全にお使い
いただくために** >P3

重要な内容です
必ずはじめにお読みください

**ネームPROの動作
に必要な機器構成** >P4

パソコンに必要な条件、および
その他必要な機器を記載してい
ます

**ソフトウェアの
インストール** >P4

本製品をパソコンにインストー
ルする方法を説明します

**ソフトウェアの
アンインストール** >P7

本製品をパソコンからアンイン
ストールする方法を説明します

CD の包装を開封する前に必ずお読みください

このたびは弊社のソフトウェア製品をお買い上げ頂き誠にありがとうございます。
弊社では本製品に下記契約事項を設けており、お客様のご同意のあった場合のみ本製品をご使用いただいております。本製品の CD の包装を開封される前に、下記「ソフトウェアにおける契約条項」を充分お読みください。本製品の使用条件は、CD の包装の開封をもって、お客様にご了承いただいたものとさせていただきます。開封後の返品は一切お断りいたします。

ソフトウェアにおける契約条項

1. 総則

この条項は、お客様と弊社との間における、本製品の使用に関する取り決めです。

2. 本製品の使用

お客様は本製品を 1 台のコンピューターにインストールして使用することができます。

3. 複製

お客様による本製品のバックアップ目的以外の複製は禁止されております。

4. 改造等

お客様による本製品の改造、解析等は禁止します。

5. 譲渡

お客様は本製品について、第三者に再使用权を設定し、又はその他の方法で第三者に使用させることができないものとします。

6. 保障

お客様の本製品の選択、使用および使用結果について弊社はいかなる責任も負いません。

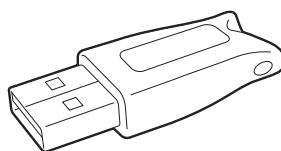
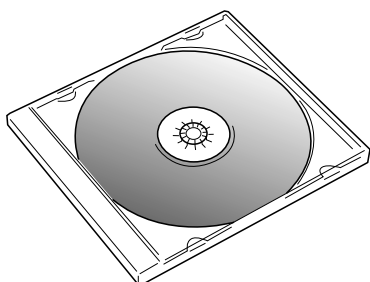
7. その他

本製品は著作権法によって保護されています。

パッケージ内容（はじめに確認してください）

下記は本製品のパッケージ内容です。本製品購入後、はじめてパッケージを開けたときに、下記内容物がすべて揃っていることを確認してください。不足しているときや破損しているときは、お買い上げの販売店にお問い合わせください。

- インストール CD
(プログラム、取扱説明書、書体文字一覧表など)
- インストールガイド (本書)
- プロテクター USB



はじめに

このたびは、ネーム刺しゅうソフトウェア・ネーム PRO をお買い上げいただき、まことにありがとうございます。

このソフトウェアは、弊社が販売する刺しゅう専用マシン PR シリーズ用のネーム刺しゅうソフトウェアです。

本書はソフトウェアのインストール操作を説明するものです。

ソフトウェアの各種機能の概要・用語など詳しい説明については、パソコンにインストールされる「取扱説明書.pdf」をご覧ください。

安全にお使いいただくために

このマニュアルに使われている表示や絵文字は、製品を安全に正しくお使いいただき、お使いになられる方や他の人々への危害や損害を未然に防ぐためのものです。

その表示や意味は次のとおりです。



注意

この表示を無視して誤った使い方をすると、人が障害を負う危険が想定される内容および物的損害のみの発生が想定される内容を示しています。

本書で使用している絵文字の意味は次のとおりです。



特定しない
禁止事項



分解しては
いけません

この製品を安全にお使いいただくために、以下の事柄を守ってください。

注意



プロテクター USB は、ストーブ、アイロンのそばなど高温・多湿のところでは使用しないでください。故障の原因となります。



プロテクター USB を、お客様ご自身で分解、修理および改造は行わないでください。ケガ・故障の原因となります。



プロテクター USB を、乳幼児の手の届くところに置かないでください。誤って飲み込み、窒息する恐れがあります。万一、飲み込んだと思われる場合は、直ちに医師に相談してください。

ネーム PRO の動作に必要な機器構成

下記表は、ネーム PRO を動作させるパソコンに必要な条件、およびその他必要な機器を記載しています。

項目		必要条件（備考）
パソコン	CPU	1GHz 以上
	メモリ（RAM）	512MB 以上
	ハードディスクドライブ （インストール時に必要な空き容量）	1GB 以上
	CD-ROM ドライブ	インストールに必要です。
	USB ポート	2 つ以上 （プロテクター USB 装着のため必要です。 PR シリーズのマシンにデータ転送するために必要です。）
	オペレーティングシステム （OS）	日本語 Windows® XP / Windows Vista® / Windows® 7 / Windows® 8 (32 または 64 ビット)
周辺機器	マウス	操作のために必要です。
	プリンター	データを印刷するために必要です。

ソフトウェアのインストール

1 ネーム PRO インストール CD を CD ドライブにセットします。

CD をセットすると自動でブラウザーが起動し、ネーム PRO インストール画面が表示されます。

※ Windows Vista® / Windows® 7 / Windows® 8 の場合は、CD の自動再生ダイアログが表示されます。「rundll32.exe の実行」をクリックしてください。



※お使いのブラウザーによっては実行を許可するかどうかの旨のセキュリティ警告ダイアログが表示される場合があります。表示された場合は「はい」もしくは「許可」をクリックしてください。

2 「ネーム PRO インストール」 ボタンをクリックします。

※「発行元を検証できませんでした。このプログラムを実行しますか?」という旨のセキュリティの警告ダイアログが表示される場合があります。表示された場合は「実行」をクリックしてください。

※ Windows Vista® / Windows® 7 / Windows® 8 の場合は、ユーザーアカウント制御ダイアログが表示される場合があります。表示された場合は、「はい」をクリックしてください。



3 インストールウィザードが表示されたら、「次へ」をクリックします。



※インストールウィザードが起動しない場合は、CD ドライブを開き、setup.exe をダブルクリックしてください。

4 インストール先のフォルダーを確認して、「次へ」をクリックします。



※インストール先を変更する場合は、「変更」をクリックして、フォルダーを指定してください。

5 「インストール」をクリックしてインストールを実行します。

※ インストール完了までに数分かかる場合があります。



お願い

お使いのパソコンにウイルス対策ソフトがインストールされている場合、ネーム PRO のインストールが完了しないことがあります。

その場合は、ウイルス対策ソフトを一時的に無効にしてから、再度ネーム PRO のインストールを実行してください。

ウイルス対策ソフトを一時的に無効にする方法については、お使いのウイルス対策ソフトの説明書をご確認ください。

6 下記画面が出たら、「完了」をクリックして、インストールウィザードを終了します。



※インストール PRO を起動する前に、付属のプロテクター USB をパソコンに接続してください。

Adobe® Reader® のインストール


「取扱説明書」と「書体文字一覧表」をご覧になる場合は、Adobe® Reader® がインストールされている必要があります。パソコンに Adobe® Reader® がインストールされていない場合は、インストールしてください。

バーコードリーダー ドライバーのインストール

別売のインストール PRO バーコードに同梱されているバーコードリーダーをご利用になるためには、ドライバーのインストールが必要です。

インストール PRO インストール CD を CD-ROM ドライブにセットし、インストール PRO インストール画面が表示されたら「バーコードリーダー ドライバーインストール」ボタンをクリックしてください。

ソフトウェアのアンインストール

- 1  (スタート) ボタンをクリックし、「コントロールパネル」を選択します。
- 2 表示されたコントロールパネルウィンドウで「プログラムのアンインストール」をクリックします。
- 3 “プログラムと機能” 画面で、インストール PRO を選択して、「アンインストール」をクリックします。

アフターサービス

修理を依頼するときや部品を購入するときは、お買い上げの販売店または「PR 専用ダイヤル」にお問い合わせください。

■ 保証書について

- ご購入の際、保証書にお買い上げ日、販売店名などが記入してあるかをご確認の上、販売店でお受け取りください。保証書の内容をよくお読みいただき、大切に保管してください。
- 修理については、お買い上げの販売店または下記の「PR 専用ダイヤル」にご相談ください。

■ PR 専用ダイヤル：050-3786-3125

本製品についての使い方やアフターサービスについてご不明な点がある場合は、お買い上げの販売店または「PR 専用ダイヤル」までお問い合わせください。

〒467-8577 愛知県名古屋市瑞穂区苗代町15-1

PR 専用ダイヤル Tel：050-3786-3125

Fax：052-824-3031

受付時間：月曜日～金曜日 9:00～12:00 13:00～17:30

休業日：土曜日、日曜日、祝日およびブラザー販売株式会社の休日

- PR 専用ダイヤルは、ブラザー販売株式会社が運営しています。
- ブラザー製品についてのご意見、ご要望は、お買い上げの販売店または上記「PR 専用ダイヤル」にご連絡ください。
- 上記の電話番号、住所および受付時間は、都合により変更する場合がありますのでご了承ください。

■ ホームページ

ブラザーのホームページでは、製品に関する様々な情報を掲載しております。

<http://www.brother.co.jp/>

ブラザーソリューションセンターでは、製品に関するサポート情報を掲載しております。

<http://solutions.brother.co.jp/>