





最初にお読みください





このたびは、本製品をお買い上げいただき、誠にありがとうございます。
本製品の取扱説明書に誤記がありました。訂正してお詫び申し上げます。
このお知らせは、取扱説明書と一緒に保管してください。

■ CPF73 シリーズ B-50 ページ

誤




ぬい方	 番号	名前	押え	主な用途
	81	ボタン穴かがり	A	横穴用。厚地のボタン穴かがりに使用します。
	82	ボタン穴かがり	A	伸びる布地や編み地のボタン穴かがりに使用します。
	83	ボタン穴かがり	A	芯ひもを入れてぬいます。伸びる布地のボタン穴かがりに使用します。

正




ぬい方	 番号	名前	押え	主な用途
	81	ボタン穴かがり	A	伸びる布地や編み地のボタン穴かがりに使用します。芯ひもを入れてぬいます。
	82	ボタン穴かがり	A	伸びる布地のボタン穴かがりに使用します。芯ひもを入れてぬいます。
	83	ボタン穴かがり	A	玉ぶち穴かがり（バウンドボタンホール）を作るときに使用します。

■ EMG03 シリーズ B-53 ページ

誤

ぬい方	番号	名前	押え	主な用途
	4-05	ボタン穴かがり	A	横穴用。厚地のボタン穴かがりに使用します。
	4-06	ボタン穴かがり	A	伸びる布地や編み地のボタン穴かがりに使用します。
	4-07	ボタン穴かがり	A	芯ひもを入れてぬいます。伸びる布地のボタン穴かがりに使用します。

正

ぬい方	番号	名前	押え	主な用途
	4-05	ボタン穴かがり	A	伸びる布地や編み地のボタン穴かがりに使用します。芯ひもを入れてぬいます。
	4-06	ボタン穴かがり	A	伸びる布地のボタン穴かがりに使用します。芯ひもを入れてぬいます。
	4-07	ボタン穴かがり	A	玉ぶち穴かがり（バウンドボタンホール）を作るときに使用します。



XG3699-001