

模様の選びかた

CPE01 シリーズ

brother

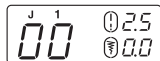
実用ぬい

- 1 模様の種類を選択する。
実用ぬいキーを押す。



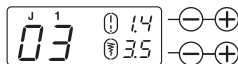
実用模様が選べます。

マシン本体に表示されている 20 模様から選べます。



- 2 **例** 03 を選択する。

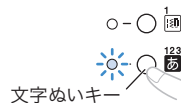
模様選択キーの右の「+」を 3 回押す。



XG3784-101①

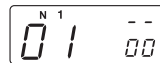
文字ぬい

- 1 模様の種類を選択する。
文字ぬいキーを押す。



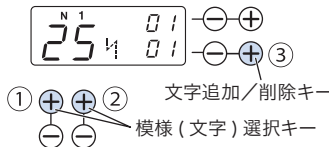
文字模様が選べます。

裏面の文字ぬい模様一覧から選べます。
文字の組み合わせもできます。



- 2 **例** そ (25) の文字を選択する。

- ① 模様 (文字) 選択キーの左の「+」を 2 回押す。
- ② 模様 (文字) 選択キーの右の「+」を 4 回押す。
- ③ 文字追加/削除キーの「+」を 1 回押して確定する。



続けて、次の文字を選択して組み合わせられます。

文字ぬい模様一覧

brother

カテゴリー

1 あ

01 02 03 04 05 06 07 08 09 10

あいうえおあいうえお

11 12 13 14 15 16 17 18 19 20

かきくけこがぎぐげご

21 22 23 24 25 26 27 28 29 30

さしすせそざじずぜぞ

31 32 33 34 35 36 37 38 39 40 41

たちつてとだちづでどっ

42 43 44 45 46 47 48 49 50 51

なにぬねのはひふへほ

52 53 54 55 56 57 58 59 60 61

ばびぶべぼぱぴぷぺぽ

62 63 64 65 66 67 68 69 70 71 72

まみむめもやゆよやゆよ

73 74 75 76 77 78 79 80 81

らりるれろわをん _ *

82 83 84 85 86

組小中学校

2 ア

01 02 03 04 05 06 07 08 09 10

アイウエオアイウエオ

11 12 13 14 15 16 17 18 19 20

カキクケコガギグゲゴ

21 22 23 24 25 26 27 28 29 30

サシスセソザジズゼゾ

31 32 33 34 35 36 37 38 39 40 41

タチツテトダヂヅデドッ

42 43 44 45 46 47 48 49 50 51

ナニヌネノハヒフヘホ

52 53 54 55 56 57 58 59 60 61

バビブベボパピプペポ

62 63 64 65 66 67 68 69 70 71 72

マミムメモヤユヨヤユヨ

73 74 75 76 77 78 79 80 81

ラリルレロワヨン _ *

82 83 84 85 86 87

組小中学校ヴ

3 A¹²³漢

01 02 03 04 05 06 07 08 09 10 11 12 13

A B C D E F G H I J K L M

14 15 16 17 18 19 20 21 22 23 24 25 26

N O P Q R S T U V W X Y Z

27 28 29 30 31 32 33 34 35 36

A B C D E F G H I J

37 38 39 40 41 42 43 44 45 46

K L M N O P Q R S T

47 48 49 50 51 52

U V W X Y Z

53 54 55 56 57 58 59 60 61 62

& ? ! - _ * () ' , .

63 64 65 66 67 68 69 70 71 72

0 1 2 3 4 5 6 7 8 9

73 74 75 76 77 78 79 80 81 82

生年月日才組小中学校

83 84 85 86 87

火水木金土

※スペース