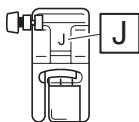
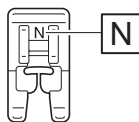
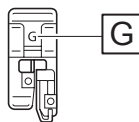
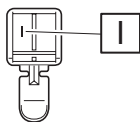
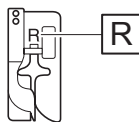
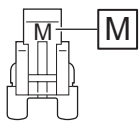
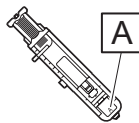
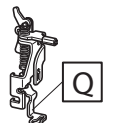







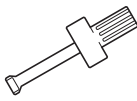






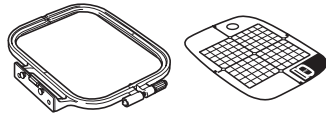
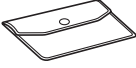
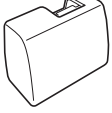
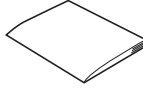
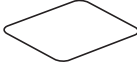
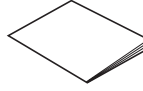


付属品 (EMM19シリーズ)

このたびは、本製品をお買い上げいただき、誠にありがとうございます。
 箱を開けたら、付属品が揃っていることを確認してください。不足しているときや破損しているときは、お買い上げの販売店にお問い合わせください。
 また、この付属品表は取扱説明書と一緒に保管してください。

<p>1.</p>  <p>ジグザグ押え<J> (ミシンに取り付けてあります)</p>	<p>2.</p>  <p>模様ぬい押え<N></p>	<p>3.</p>  <p>たち目かがり押え<G></p>	<p>4.</p>  <p>片押え<I></p>	<p>5.</p>  <p>まつりぬい押え<R></p>	<p>6.</p>  <p>ボタン付け押え<M></p>
<p>7.</p>  <p>ボタン穴かがり押え<A></p>	<p>8.</p>  <p>刺しゅう押え<Q></p>	<p>9.</p>  <p>ミシン針 (HA × 1) 黄 #11 (2本) 赤 #14 (2本) 緑 #16 (1本) ニット用・金 #11 (1本)</p>	<p>10.</p>  <p>ボビン<4個> (1つはミシンに取り付けてあります)</p>	<p>11.</p>  <p>ボビクリップ<4個></p>	<p>12.</p>  <p>リッパー</p>
<p>13.</p>  <p>はさみ</p>	<p>14.</p>  <p>ミシンブラシ</p>	<p>15.</p>  <p>はとめ穴パンチ</p>	<p>16.</p>  <p>ドライバー</p>	<p>17.</p>  <p>ネジ回し</p>	<p>18.</p>  <p>糸こま押え(大)</p>
<p>19.</p>  <p>糸こま押え(中) (ミシンに取り付けてあります)</p>	<p>20.</p>  <p>糸こま押え(小)</p>	<p>21.</p>  <p>糸こま押え(特殊)</p>	<p>22.</p>  <p>糸こまネット</p>	<p>23.</p>  <p>刺しゅう枠 (M)・刺しゅうシート (M) 縫製範囲 縦10cm × 横10cm</p>	
<p>24.</p>  <p>付属品バッグ</p>	<p>25.</p>  <p>ハードケース</p>	<p>26.</p>  <p>取扱説明書</p>	<p>27.</p>  <p>かんたん操作ガイド (下糸・上糸の準備、刺しゅうの準備)</p>	<p>28.</p>  <p>模様一覧<2冊></p>	

