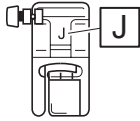
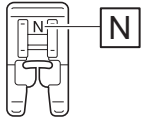
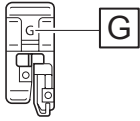
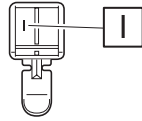
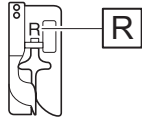
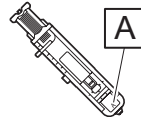
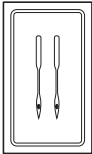




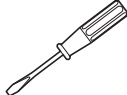



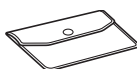



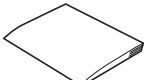



# 付属品 (CPM69シリーズ)

このたびは、本製品をお買い上げいただき、誠にありがとうございます。

箱を開けたら、付属品が揃っていることを確認してください。不足しているときや破損しているときは、お買い上げの販売店にお問い合わせください。

また、この付属品表は取扱説明書と一緒に保管してください。

<p>1.</p>  <p>ジグザグ押え&lt;J&gt; (ミシンに取り付けてあります)</p>	<p>2.</p>  <p>模様ぬい押え&lt;N&gt;</p>	<p>3.</p>  <p>たち目かがり押え&lt;G&gt;</p>	<p>4.</p>  <p>片押え&lt;I&gt;</p>	<p>5.</p>  <p>まつりぬい押え&lt;R&gt;</p>	<p>6.</p>  <p>ボタン穴かがり押え&lt;A&gt;</p>
<p>7.</p>  <p>ミシン針 (HA × 1) 黄 #11 (2本) 赤 #14 (2本) 緑 #16 (1本)</p>	<p>8.</p>  <p>ボビン&lt;4個&gt; (1つはミシンに取り付けてあります)</p>	<p>9.</p>  <p>リッパー</p>	<p>10.</p>  <p>ミシンブラシ</p>	<p>11.</p>  <p>はとめ穴パンチ</p>	<p>12.</p>  <p>ドライバー</p>
<p>13.</p>  <p>ネジ回し</p>	<p>14.</p>  <p>糸こま押え(大)</p>	<p>15.</p>  <p>糸こま押え(中) (ミシンに取り付けてあります)</p>	<p>16.</p>  <p>付属品バッグ</p>	<p>17.</p>  <p>ワイドテーブル (モデル名: WT15AP)</p>	<p>18.</p>  <p>フットコントローラー (モデル名: FC32291、 型式: MODEL T)</p>
<p>19.</p>  <p>ハードケース</p>	<p>20.</p>  <p>取扱説明書</p>	<p>21.</p>  <p>かんたん操作ガイド</p>			

