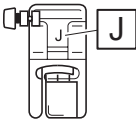
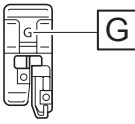
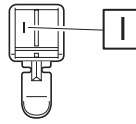
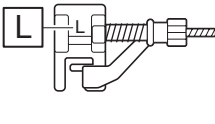
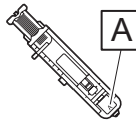
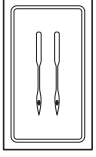

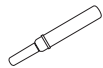

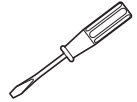



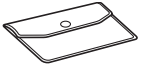

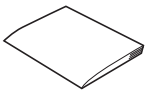



付属品 (CPM48/49シリーズ)

このたびは、本製品をお買い上げいただき、誠にありがとうございます。

箱を開けたら、付属品が揃っていることを確認してください。不足しているときや破損しているときは、お買い上げの販売店にお問い合わせください。

また、この付属品表は取扱説明書と一緒に保管してください。

<p>1.  J</p> <p>ジグザグ押え<J> (ミシンに取り付けてあります)</p>	<p>2.  G</p> <p>たち目かがり押え<G></p>	<p>3.  I</p> <p>片押え<I></p>	<p>4.  L</p> <p>まつりぬい押え<L></p>	<p>5.  A</p> <p>ボタン穴かがり押え<A></p>	<p>6. </p> <p>ミシン針 (HA × 1) 黄 # 11 (2本) 赤 # 14 (2本) 緑 # 16 (1本)</p>
<p>7. </p> <p>ボビン<4個> (1つはミシンに取り付けてあります)</p>	<p>8. </p> <p>リップ</p>	<p>9. </p> <p>ミシンブラシ</p>	<p>10. </p> <p>ドライバー</p>	<p>11. </p> <p>ネジ回し</p>	<p>12. </p> <p>糸こま押え(大)</p>
<p>13. </p> <p>糸こま押え(中) (ミシンに取り付けてあります)</p>	<p>14. </p> <p>付属品バッグ</p>	<p>15. </p> <p>ハードケース</p>	<p>16. </p> <p>取扱説明書</p>	<p>17. </p> <p>かんたん操作ガイド</p>	

