

Product Safety Guide

產品安全指南

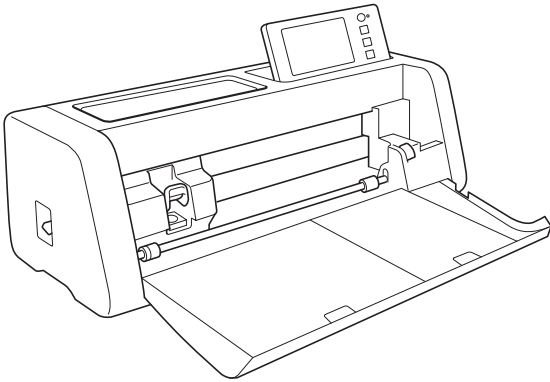
제품 안전 가이드

Product Code/產品編號/제품코드: 891-Z05

ENGLISH

繁體中文

한국어



- Be sure to read this document before using the machine.
We recommend that you keep this document nearby for future reference.
- 使用本機前，請務必仔細閱讀本文件。
建議妥善保管本文件，以供日後參考。
- 기기를 사용하기 전에 이 문서를 꼭 읽으세요.
이 문서는 나중에 참조할 수 있도록 제품 가까이 둘 것을 권장합니다.

Trademarks

IBM is a registered trademark or a trademark of International Business Machines Corporation. WPA™ and WPA2™ are trademarks of Wi-Fi Alliance®.

Each company whose software title is mentioned in this manual has a Software License Agreement specific to its proprietary programs.

Any trade names and product names of companies appearing on Brother products, related documents and any other materials are all trademarks or registered trademarks of those respective companies.

Open Source Licensing Remarks

This product includes open-source software.

To see the open source licensing remarks, please go to the manual download section on your model's home page of Brother Solutions Center at "<http://s.brother/cpoac/>".

Copyright and License

©2018 Brother Industries, Ltd. All rights reserved.

This product includes software developed by the following vendors:

©1983-1998 PACIFIC SOFTWARES, INC.

©2008 Devicescape Software, Inc.

Compilation and Publication

Under the supervision of Brother Industries, Ltd., this manual has been compiled and published, covering the latest product descriptions and specifications.

The contents of this manual and the specifications of this product are subject to change without notice.

Brother reserves the right to make changes without notice in the specifications and materials contained herein and shall not be responsible for any damages (including consequential) caused by reliance on the materials presented, including but not limited to typographical and other errors relating to the publication.

INTRODUCTION

Thank you for purchasing this machine.

Before using this machine or attempting any maintenance, carefully read the “IMPORTANT SAFETY INSTRUCTIONS” that begin on this page, and then study the Operation Manual for the correct operation of the various functions. In addition, after you have finished reading this product safety manual, store it where it can quickly be accessed for future reference. Failure to follow these instructions may result in an increased risk of personal injury or damage to property, including through fire, electrical shock, burns or suffocation.



IMPORTANT NOTICE






- This machine is intended for household use.
- This machine is approved for use in the country of purchase only.
- Due to product quality improvements, the specifications or appearance of this machine may change without notice.
- The contents of this document are subject to change without notice.
- The contents of this document may not be duplicated or reproduced, partially or in full, without permission.
- We assume no responsibility for damages arising from earthquakes, fire, other disasters, actions of third parties, the user's intentional or negligent operation, misuse or operation under other special conditions.
- For additional product information, visit our web site at “www.brother.com”

IMPORTANT SAFETY INSTRUCTIONS

Symbols Used in This Document

The following symbols are used in this document.


















 WARNING	Failure to observe instructions with this marking may result in fatal or critical injuries.
 CAUTION	Failure to observe instructions with this marking may result in serious injuries.
IMPORTANT	Failure to observe instructions with this marking may result in property damage.

	This symbol indicates that there is a possibility of fire under specific conditions.
	This symbol indicates that there is a possibility of electric shock under specific conditions.
	This symbol indicates a prohibited action, which must not be performed.
	This symbol indicates a risk of injury if you put your hand or fingers on the blade.
	This symbol indicates a required action, which must be performed.

Important Safety Instructions

The following precautions should be observed for safe use of the machine.

Power Supply and Power Cord

⚠ WARNING	
	Place the power cord in a safe location, where it will not be stepped on while it is being used or stored. Do not perform any of the following actions that may damage the power cord; otherwise, a fire, electric shock or damage to the machine may result: Damaging, modifying, forcefully bending, exposing to heat, pulling, twisting, bundling, placing objects on, pinching, exposing to metal, repeatedly bending and folding, hanging in the air, or squeezing against a wall.
	Do not use any power cord other than the one designed specifically for this machine. Otherwise, a fire, electric shock or damage to the machine may result. Do not use the power cord designed specifically for this machine with any other device.
	This product should be connected to an AC power source within the range indicated on the rating label (You can find the rating label on your machine). Otherwise, a fire, electric shock, or damage to the machine may result.
	Never connect this machine to a DC power supply or inverter (DC-AC inverter). Otherwise, a fire or electric shock may result. If it is unknown whether the electrical outlet to be used to connect this machine is an AC or DC power supply, consult a licensed electrician.
	Fully insert the power cord plug into the outlet. Otherwise, a fire, electric shock or damage to the machine may result.
	Do not place the machine on the power cord. Otherwise, a fire or damage to the power cord may result.
	Do not expose to a heater or flame. Otherwise, the cover of the power cord may melt, and a fire or electric shock may result.
	If the machine is not to be used for a long period of time, be sure to unplug the power cord from the machine and the electrical outlet for safety reasons.
	When performing maintenance (such as cleaning), unplug the power cord plug from the electrical outlet. Otherwise, an electric shock may result.
	When disconnecting the power cord plug from the electrical outlet, grasp the non-metal part of the plug, not the cord, to pull it out. Otherwise, a fire, electric shock or damage to the machine may result.
	Do not use a damaged power cord or plug, or loose electrical outlet. Otherwise, a fire, electric shock or damage to the machine may result.
	Do not use an extension cord or multi-plug adapters. Otherwise, a fire, electric shock or damage to the machine may result.
	Do not insert foreign objects into the machine inlet. Otherwise, a fire, electric shock, physical injuries or damage to the machine and power cord may result.
	Do not touch the power cord plug with wet hands. Otherwise, an electric shock may result.
	Do not allow liquids, metal objects or dust to come into contact with the power cord plug while it is being both plugged in and stored. In addition, never use the machine in a location where it may be exposed to water. Otherwise, a fire, electric shock or damage to the machine may result.
	Do not disassemble, alter or attempt to repair the power cord. Otherwise, a fire, electric shock, or injuries may result. For servicing, adjustments, and repairs, contact the retailer who sold you this machine or the nearest authorized service center.
	If the power cord plug becomes dusty, disconnect it from the electrical outlet, and then wipe it with a dry cloth. Using the machine with a dusty plug may result in a fire.

CAUTION



Disconnect device

This product must be installed near an electrical outlet that is easily accessible. In case of an emergency, you must unplug the power cord plug from the electrical outlet to shut off the power completely.

IMPORTANT



Avoid plugging this machine into the same electrical outlet used by chargers for portable phones or high-voltage devices such as copiers. Otherwise, interference or machine malfunctions may occur.



Turn off the machine before unplugging the power cord. Unplugging the power cord while the machine is operating may result in damage to the machine.

Installation Location

Put your machine on a flat, level, stable surface that is free of vibration and shocks.

Use this machine in an environment that meets the following specifications:

Temperature: 5 °C to 35 °C (41 °F to 95 °F)

Humidity: 20 % to 80 %

WARNING



Do not install, use, or store the machine in a location exposed to direct sunlight, sudden temperature or humidity changes, high humidity or water (such as near a kitchen, bathroom or humidifier), condensation or extreme amounts of dust, or near a flame, heater, volatile combustibles or other sources of extremely high heat.

Otherwise, a short circuit may result, which may cause a fire, electric shock, or damage to the machine.



Do not use the machine in a room where flammable sprays are used. Otherwise, a fire or physical injuries may result.



Do not use the machine near medical electrical equipment. Otherwise, the medical electrical equipment may be affected by the electrical waves from this machine and malfunction, resulting in an accident.



Avoid using this machine outdoors. Otherwise, the machine may become wet possibly resulting in an electric shock. If the machine becomes wet, stop using it immediately and contact the retailer who sold you this machine or the nearest authorized service center.



In order to prevent metal or liquids from entering the machine, do not place any of the following objects on or above the machine. Otherwise, a fire, electric shock or damage to the machine may result.

- Metal objects such as paper clips and staples
 - Precious metal objects such as necklaces and rings
 - Containers filled with liquid, such as cups, vases and plant pots
- In addition, do not allow pets near the machine.

If anything accidentally enters the machine, unplug the power cord, and then contact the retailer who sold you this machine or the nearest authorized service center.

CAUTION



Do not place the machine on an unstable surface, such as an unsteady table or an angled surface. In addition, do not position the machine so that any part of it extends off the surface's edge. If the machine falls or is dropped, injuries or damage to the machine may result.



Place the machine on a flat, even surface. The mat will catch on an uneven surface, causing improper operation.







IMPORTANT










Do not use the machine in a location exposed to severe vibrations or strong electrical interference or static electricity. Otherwise, the machine may not operate properly.

For Safe Operation






WARNING























	If the machine malfunctions or is dropped or damaged or if water or a foreign object enters it, immediately unplug the power cord from the machine and electrical outlet, and then contact the retailer who sold you this machine or the nearest authorized service center. Continuing to use the machine in this condition may result in a fire or electric shock.
	If a power outage occurs or thunder is heard while the machine is being used, disconnect the power cord plug from the electrical outlet. Otherwise, a fire, electric shock or damage to the machine may result.
	If, while the machine is being used or stored, an unusual odor is produced, the machine produces heat or smoke or becomes discolored or deformed, or any other unusual occurrence is observed, stop using the machine, and then unplug the power cord from the machine and electrical outlet. Continuing to use the machine in this condition may result in a fire or electric shock.
	Do not disassemble, repair or alter the machine by yourself. Otherwise, a fire, electric shock or injuries may result. For servicing, adjustment, cleaning or repair of internal parts other than those specified, contact the retailer who sold you this machine or the nearest authorized service center.
	The plastic bag that this machine was supplied in should be kept out of the reach of children or disposed of. Never allow children to play with the bag due to the danger of suffocation.
	Before performing any maintenance procedures described in the operation manual, unplug the power cord. Otherwise, a fire, electric shock or damage to the machine may result.

CAUTION





	Pay close attention to the movements of the machine parts while the machine is operating. Keep your hands or face away from all moving parts, such as the rollers, carriage, holders and mat. Do not place your fingers under the blade holder. In addition, keep your fingers away from moving parts, such as under or in the front tray cover, in the rear tray, in lever openings or under the operation panel. Otherwise, injuries may result.
	While the machine is operating, make sure that shirt sleeves, neckties, hair or jewelry do not become pulled in. Otherwise, injuries may result. If anything is pulled in, immediately unplug the power cord to stop the machine.
	In order to prevent injuries, do not trace or rub your hand or fingers along the edge of the mat.
	Do not allow this machine to be used as a toy. Pay close attention when the machine is used near children.
	When moving the machine, be sure to grasp its handles. If any other part is grasped, the machine may be damaged or fall, possibly resulting in injuries.
	When lifting the machine, be careful not to make any sudden or careless movements. Otherwise, injuries to your back or knees may result.
	Only use the genuine parts specified in the operation manual. Use of any other parts may result in injuries or damage to the machine.

IMPORTANT


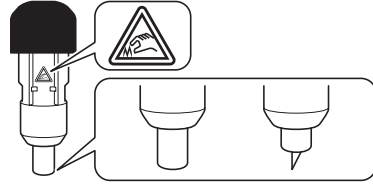

	Do not place the power cord or foreign objects within the range of the mat's movements (feed area). Otherwise, operations cannot be completed correctly.
	Do not place large objects on the mat.
	Do not forcefully fold or stretch the mat. If the mat is damaged, it may no longer be possible to cut, draw or scan.
	Do not use a damaged mat.
	Make sure that the edges of the mat do not become dirty. Otherwise, the mat type cannot be detected, which will interfere with the proper operation of the machine. If the edges become dirty, wipe them with a dry cloth.

 	Use a mat designed specifically for this machine. The machine will not operate correctly if any other mat is used.
	Do not cut hard materials, such as metal sheets, which are incompatible with this machine. Otherwise, damage to the machine may result.
	Avoid using craft paper or fabric covered with decorative layer(s) (that can easily separate), such as lamé or foil. Otherwise, the separated decorative layer may attach to the roller or the machine's scanning device during operation, resulting in damage to the machine. It may also damage the cutting blade.
	While the machine is operating, do not forcefully pull out or push in the mat. Otherwise, the blade or holder may be damaged.
	Do not leave material attached to the mat for a long period of time; otherwise, the adhesive will permeate the material.
	Store the mat at room temperature and in a location not exposed to high temperatures, high humidity or direct sunlight.
	Do not use aerosol sprays near the machine. The spray products may become attached to the machine, causing damage.
 	Do not attach adhesive materials to any part of the mat outside of the attaching area (grid) or to the back side of the mat. Otherwise, adhesive will become attached to the rollers, causing damage.
 	When attaching material to the mat, do not allow it to extend from the attaching area. Otherwise, the mat may not be fed correctly.
	If the carriage must be moved by hand in an emergency, move it slowly. Otherwise, damage to the machine may result.
	Before replacing the holder, check that the carriage is not moving.
	While the machine is operating, do not unplug the power cord or remove the USB flash drive. Otherwise, the USB flash drive may be damaged or the data may be corrupted.
	Do not insert foreign objects into the DC power jack or USB port on the machine. Be sure to make space available around them.
	Do not place any objects on the operation panel. Otherwise, buttons may be accidentally pressed, causing the machine to operate accidentally.
	Only connect a USB flash drive to the USB port. Otherwise, damage to the machine may result.
	Do not touch the screen while the machine is cutting, drawing or scanning.
	Do not oil the machine. Otherwise, damage to the machine may result.
	Do not use organic solvents, such as thinner, benzene or alcohol, to clean the machine. Otherwise, the finish may peel off or other damage to the machine may result. Clean the machine by wiping it with a soft, dry cloth.
	Do not peel off any labels (for example, the serial number label) affixed to the machine.


For Safe Operation (Blade)

 WARNING	
  	Please remove protective cap from blade holder before placing it into the machine carriage. After removing the blade holder from the machine, be sure to attach the protective cap. Do not press the tip of the holder with your hand or fingers. Injuries may result if the blade is extended. * This is not a toy and is not intended to be used by children. In order to prevent choking hazards, do not allow infants/children to put the protective caps in their mouths.

⚠ CAUTION

	<p>Sharp edge of the blade Do not touch the blade with your hands or fingers. Otherwise, injuries may result.</p> 
	<p>Do not touch the blade with your hands or fingers. Otherwise, injuries may result. When replacing the blade, be sure to follow the replacement procedure.</p>

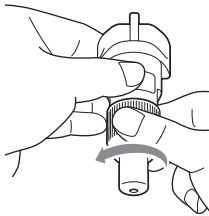
IMPORTANT

	<p>Do not use a broken blade. Otherwise, cutting cannot be performed correctly. If the blade breaks, remove the broken piece of blade from the cut material. When removing the broken piece of blade from the cut material, use tweezers; do not touch it with your fingers.</p>
---	--

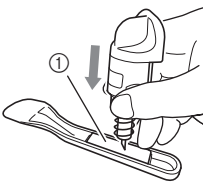
Safe Operation for Replacing the Blade

■ Removing

- 1 Twist off the holder cap to remove it.

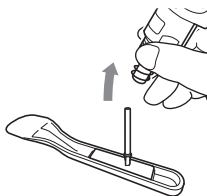


- 2 Stick the blade straight into the rubber area on the back of the included spatula.



① Rubber area

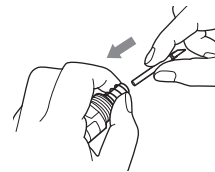
- 3 Pull up the holder to leave the blade in the rubber area.



■ Installing

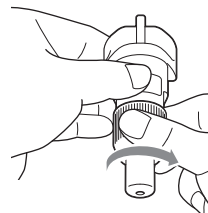
- 1 Grasp the shaft of the new blade, and then insert it into the blade slot in the end of the holder.

The blade shaft is held in place by a magnet in the holder. Slowly insert the blade shaft, and then slowly release it after the shaft snaps into place against the magnet.



- 2 Twist on the holder cap to attach it to the holder.

Fully tighten the cap until it can no longer be turned.



Legal limitations for copying (United States/Canada)

Observe all copyright laws when using this product.

Color reproductions of certain documents are illegal and may result in either criminal or civil liability. This memorandum is intended to be a guide rather than a complete listing of every possible prohibition. In case of doubt, we suggest that you check with counsel as to any particular questionable documents.

The following documents issued by the United States/Canadian Government or any of its Agencies may not be copied:

- Money
- Bonds or other certificates of indebtedness
- Certificates of Deposit
- Internal Revenue Stamps (canceled or uncanceled)
- Selective Service or draft papers
- Passports
- United States/Canadian Postage Stamps (canceled or uncanceled)
- Food Stamps
- Immigration Papers
- Checks or drafts drawn by Governmental agencies
- Identifying badges or insignias

Copyrighted works cannot be copied. Sections of a copyrighted work can be copied for 'fair use'. Multiple copies would indicate improper use.

Works of art should be considered the equivalent of copyrighted works.

Unlawful Use of Scanning Equipment (Other countries except United States/Canada)

It is an offence to make reproductions of certain items or documents with the intent to commit fraud. The following is a non-exhaustive list of documents which it may be unlawful to produce copies of. We suggest you check with your legal adviser and/or the relevant legal authorities if in doubt about a particular item or document:

- Currency
- Bonds or other certificates of debt
- Certificates of Deposit
- Armed forces service or draft papers
- Passports
- Postage stamps (cancelled or uncanceled)
- Immigration papers
- Welfare documents
- Cheques or drafts drawn by governmental agencies
- Identifying badges or insignias

Copyrighted works cannot be copied lawfully, subject to the "fair dealing" exception relating to sections of a copyrighted work. Multiple copies would indicate improper use. Works of art should be considered the equivalent of copyrighted works.

Precautions for Scanning

After using the machine to scan an original, check that the scan data meets the requirements for precision and quality.

Since some parts of the scan data may be missing or deficient, observe the following precautions.

- Depending on the condition of the original, cracks, skewing, smearing or loss may occur, and some or all of the scan data may be missing.
 - ▶ Make sure that there are not wrinkles or folds in the original. In addition, correctly attach the original to the mat.
- If an original is scanned while the inside of the machine is dirty, cracks, skewing, smearing or loss may occur, and some or all of the scan data may be missing.
 - ▶ Carefully clean the inside of the machine.
- Depending on the scan settings (scan size and resolution), originals may be scanned as described below.
 - With an insufficient resolution, the image may be blurry.
 - A part of the image may be missing, or the size may be reduced.
 - Scan data from midway of the original to the end may be missing.
 - Margins may be added to the edges of the scan data.
- Do not scan the following types of originals.
 - Paper clips or staples attached
 - Ink that is not dry
 - Metal or overhead projector transparencies
 - Glossy sheets or sheets having a mirror-like finish
 - Plastic cards that have been embossed
 - Originals that exceed the recommended thickness
- With non-standard originals or even in the case of standard originals, the original may become jammed depending on its condition (for example, wrinkled, folded or incorrectly loaded) or the condition of the consumables and the feeding mechanism in the machine. In this case, some or all of the scan data may be missing. (The original may be damaged if it becomes jammed.)
- If a fluorescent marker has been used on the original, the color may not be scanned, depending on the marker color and thickness, or the hue may not be faithfully reproduced.

Federal Communications Commission (FCC) Declaration of Conformity (For U.S.A. Only)

Responsible Party: Brother International Corporation
200 Crossing Boulevard
P.O. Box 6911
Bridgewater, NJ 08807-0911 USA
TEL: (908) 704-1700

declares that the product

Product Name: Scan and Cut Machine
Model Number: SDX125/SDX225

This device complies with Part 15 of the FCC Rules. Operation is subject to the following two conditions: (1) this device may not cause harmful interference, and (2) this device must accept any interference received, including interference that may cause undesired operation.

This equipment has been tested and found to comply with the limits for a Class B digital device, pursuant to Part 15 of the FCC Rules. These limits are designed to provide reasonable protection against harmful interference in a residential installation. This equipment generates, uses, and can radiate radio frequency energy and, if not installed and used in accordance with the instructions, may cause harmful interference to radio communications. However, there is no guarantee that interference will not occur in a particular installation. If this equipment does cause harmful interference to radio or television reception, which can be determined by turning the equipment off and on, the user is encouraged to try to correct the interference by one or more of the following measures:

- Reorient or relocate the receiving antenna.
- Increase the separation between the equipment and receiver.
- Connect the equipment into an outlet on a circuit different from that to which the receiver is connected.
- Consult the authorized Brother dealer or an experienced radio/TV technician for help.
- This transmitter must not be co-located or operated in conjunction with any other antenna or transmitter.

Important

Changes or modifications not expressly approved by Brother Industries, Ltd. could void the user's authority to operate the equipment.

This equipment complies with FCC/IC radiation exposure limits set forth for an uncontrolled environment and meets the FCC radio frequency (RF) Exposure Guidelines and RSS-102 of the IC radio frequency (RF) Exposure rules. This equipment has very low levels of RF energy that it deemed to comply without maximum permissive exposure evaluation (MPE).

For users in Canada

This device complies with Industry Canada's licence-exempt RSSs. Operation is subject to the following two conditions:

- (1) This device may not cause interference; and
- (2) This device must accept any interference, including interference that may cause undesired operation of the device.

This equipment complies with FCC/IC radiation exposure limits set forth for an uncontrolled environment and meets the FCC radio frequency (RF) Exposure Guidelines and RSS-102 of the IC radio frequency (RF) Exposure rules. This equipment should be installed and operated keeping the radiator at least 20cm or more away from person's body.

For users in Mexico

The operation of this equipment is subject to the following two conditions:

- (1) it is possible that this equipment or device may not cause harmful interference, and
- (2) this equipment or device must accept any interference, including interference that may cause undesired operation.

La operación de este equipo está sujeta a las siguientes dos condiciones:

- (1) es posible que este equipo o dispositivo no cause interferencia perjudicial y
- (2) este equipo o dispositivo debe aceptar cualquier interferencia, incluyendo la que pueda causar su operación no deseada.

Declaration of Conformity (Europe and Turkey only)

We, Brother Industries, Ltd.

15-1 Naeshiro-cho, Mizuho-ku, Nagoya 467-8561 Japan

declare that this product is in conformity with the essential requirements of all relevant directives and regulations applied within the European Community.

The Declaration of Conformity (DoC) can be downloaded from Brother Solutions Center.

Visit support.brother.com and:

-> click "Manuals"

-> select your model

-> click "Declaration of Conformity"

-> click "Download"

Your Declaration will be downloaded as a PDF file.

Declaration of Conformity for RE Directive 2014/53/EU (Europe and Turkey only)

(Applicable to models with radio interfaces)

We, Brother Industries, Ltd.

15-1 Naeshiro-cho, Mizuho-ku, Nagoya 467-8561 Japan

declare that these products are in conformity with the provisions of the RE Directive 2014/53/EU. A copy of the Declaration of Conformity can be downloaded by following the instructions in the Declaration of Conformity (Europe and Turkey only) section.

Wireless LAN (Models with Wireless LAN function only)

This Scan and Cut Machine supports wireless interface*.

Frequency band(s): 2400-2483.5 MHz

Maximum radio-frequency power transmitted in the frequency band(s): Less than 20 dBm(e.i.r.p)

For users in Norway

- * This subsection does not apply for the geographical area within a radius of 20 km from the centre of Ny-Ålesund on Svalbard.
- * Dette underavsnittet gjelder ikke for det geografiske området innenfor en radius av 20 km fra sentrum av Ny-Ålesund på Svalbard.

For users in Thailand

This telecommunication equipment conforms to NTC technical requirement.

For users in South Korea

The service related to human safety is not allowed because this device may have the possibility of the radio interference.

This product complies with EN55022 (CISPR Publication 22)/Class B. When connecting the machine to a computer, ensure that you use a USB cable which does not exceed 2 m in length.

Class B device (Broadcasting and communication equipments for home)

This device is suitable for electromagnetic equipments for home (Class B) and it can be used in all areas.

商標

IBM 是 International Business Machines Corporation 的註冊商標或商標。
WPA™ 與 WPA2™ 是 Wi-Fi Alliance® 的商標。

本說明書所提及各軟體名稱之公司，均有針對個別相關軟體程式之「軟體授權協議」。
Brother 產品、相關文件與其他資料上出現的其他公司品牌名稱與產品名稱，均為其各自公司之商標或註冊商標。

開放原始碼授權備註

本產品包含開放原始碼軟體。
若要查看開放原始碼授權備註，請進入 Brother Solutions Center 「<http://s.brother/cpoac/>」的主頁，查看您機型的說明書下載部分。

版權與授權

©2018 Brother Industries, Ltd. All rights reserved.

本產品包括以下廠商開發的軟體：

©1983-1998 PACIFIC SOFTWARES, INC.

©2008 Devicescape Software, Inc.

編輯與出版

本說明書已於 Brother Industries, Ltd. 監督下編輯並出版，內容涵蓋最新的產品說明與規格。
本說明書的內容與本產品的規格如有變更，恕不另行通知。
Brother 保留權利可更改本文所包括的規格與材料而不另行通知，對於因依賴本文所提供資料而造成的任何損害（包括後果）亦不負責，包括但不限於出版物相關的印刷及其他錯誤。

簡介

感謝您購買本機。

在使用本機或進行保養前，請仔細閱讀本頁開端的「安全須知」，然後閱讀使用說明書以便正確操作各種功能。此外，閱讀完本產品安全說明書之後，請妥善收存於方便取得之處，以便日後參考。未能遵守這些說明，可能提高人體傷害或財產受損的風險，包括火災、觸電、灼傷或窒息。



重要聲明






- 本機僅供家庭使用。
- 本機僅供在購買國家使用。
- 由於產品品質改善，本機的規格或外觀若有變更，恕不另行通知。
- 本文件的內容若有變更，恕不另行通知。
- 未經許可，不得複製或重製本文件的內容，不論是部份或全部。
- 對於因地震、火災、其他災害、第三方的行為、用戶的故意或過失操作、其他特殊條件下使用不當或操作引起的損壞，我們概不負責。
- 詳細的產品資訊，請參考本公司網站「www.brother.com」

安全須知

本文件中使用的符號

在本文件中使用下列符號。

 警告	若未依照此標誌的說明操作，可能造成致命或嚴重傷害。
 注意	若未依照此標誌的說明操作，可能造成嚴重傷害。
重要資訊	若未依照此標誌的說明操作，可能造成財產受損。

	此符號表示在某些情況下可能發生火災。
	此符號表示在某些情況下可能觸電。
	此符號表示不可執行的禁止動作。
	此符號表示將手或手指置於刀片上會有受傷危險。
	此符號表示須執行的必要動作。

安全須知

為能安全使用本機，必須遵守以下注意事項。

電源與電源線

 警告	
	將電源線放在不會被踩踏的安全位置，不論是使用中或存放時。 請勿執行下列可能損壞電源線的動作：否則可能造成火災、觸電或對本機造成損壞： 損壞、改造、用力彎折、受熱、拉伸、扭曲、捆紮、在上面堆放物品、擰捏、接觸金屬、反覆彎折與摺疊、懸在空中或靠牆擠壓。
	請勿使用本機專用電源線以外的其他電源線。否則可能造成火災、觸電或對本機造成損壞。 請勿將本機專用的電源線用於其他裝置。
	本產品應連接額定標籤指示範圍內的交流電源（可在機器上找到額定標籤）。否則可能造成火災、觸電或對本機造成損壞。
	切勿將本機連接直流電源或變頻器（DC 轉 AC 變頻器）。否則可能造成火災或觸電。如果不知道要用來連接本機的電源插座為交流或直流電源，請洽授權的電工。
	請妥善將電源線的插頭插入電源插座。否則可能造成火災、觸電或對本機造成損壞。
	請勿在電源線上放置本機。否則可能造成火災或對電源線造成損壞。
	請勿暴露於有加熱器或火焰的環境。否則電源線蓋可能會融化，造成火災或觸電。
	基於安全考量，如果長時間不使用本機，務必將電源線從機器和電源插座拔出。
	執行保養（如清潔）時，將電源線從電源插座拔出。否則可能造成觸電。
	將電源線插頭從電源插座拔出時，請握住插頭的非金屬部份並拔出，而不要握住電線。否則可能造成火災、觸電或對本機造成損壞。
	請勿使用受損的電源線或插頭，或是鬆動的電源插座。否則可能造成火災、觸電或對本機造成損壞。
	請勿使用延長線或多孔插座。否則可能造成火災、觸電或對本機造成損壞。
	請勿將異物插入本機入口。否則可能造成火災、觸電、人體傷害或對本機和電源線造成損壞。
	不要用濕手碰觸電源線插頭。否則可能造成觸電。
	請勿讓液體、金屬物體或灰塵接觸到電源線插頭（不論已插入插座或存放時）。此外，切勿在可能接觸到水的地方使用本機。否則可能造成火災、觸電或對本機造成損壞。
	請勿拆卸、改裝或試圖修理電源線。否則可能造成火災、觸電或人體傷害。如需保養、調整和修理，請洽詢您購買本機的經銷商或最近的授權服務中心。
	如果電源線插頭上有很多灰塵，將其從電源插座拔出，然後使用乾布擦拭。使用多塵插頭的本機可能造成火災。

⚠ 注意



拔掉裝置電源線

本產品必須安裝於容易觸及的電源插座附近。一旦發生緊急狀況，就必須將電源線插頭從電源插座拔出以完全斷電。

重要資訊



避免讓本機與可攜式電話充電器或影印機等高壓裝置使用相同電源插座。否則可能發生干擾或機器故障。



拔出電源線前，請先關機。在本機運作時拔出電源線插頭可能會損壞本機。

安裝位置

將本機放在不會受到震動和衝擊的平坦、穩定表面上。

請在符合以下規格的環境中使用本機：

溫度：5°C ~ 35°C

濕度：20% ~ 80%

⚠ 警告



請勿將本機安裝、使用或存放於暴露在直射陽光下、溫度或濕度劇烈變化、高濕度或有水（如廚房、浴室或加濕器附近）、結露或灰塵太多的地方，或是置於火焰、加熱器、揮發性可燃物或其他極高溫的熱源附近。

否則可能造成短路，導致火災、觸電或損壞本機。



請勿在使用易燃噴霧的室內使用本機。否則可能造成火災或人體傷害。



請勿在醫用電子設備附近使用本機。否則，醫用電子設備可能會因為受到本機所發出電波的影響而故障，導致意外。



避免在室外使用本機。否則，本機可能變濕，並導致觸電。如果本機變濕，請立即停止使用，並洽詢您購買本機的經銷商或最近的授權服務中心。



為了防止金屬或液體進入本機，請勿在本機上面或上方放置以下物體。否則可能造成火災、觸電或對本機造成損壞。

- 金屬物體，如迴紋針和訂書針
- 貴金屬物體，如項鍊和戒指
- 裝滿液體的容器，如杯子、花瓶和花盆

此外，請勿讓寵物靠近本機。

如果有任何東西意外進入本機，請拔出電源線，然後洽詢您購買本機的經銷商或最近的授權服務中心。

⚠ 注意



請勿將本機放置在不穩或傾斜的桌面等不穩妥的平面，此外，請勿將本機放在任何部份會突出表面邊緣的地方。否則可能因本機掉落導致人體傷害或對本機造成損壞。



請將本機放在平坦的表面上。否則襯墊將卡在不平坦的表面上，造成操作不當。







重要資訊










請勿在會受到嚴重震動或強烈電子干擾或靜電的地方使用本機。否則本機可能無法正常運作。

安全操作






警告

	如果本機故障、掉落或損壞，或者水或異物進入，請立即從本機和電源插座中拔除電源線，然後洽詢您購買本機的經銷商或最近的授權服務中心。在這個情況下繼續使用本機可能造成火災或觸電。
	如果使用本機時停電或聽到打雷聲，請將電源線插頭從電源插座拔出。否則可能造成火災、觸電或對本機造成損壞。
	使用或存放本機時，如果產生異味、發熱、冒煙、變色、變形，或是發生其他異常現象，請停止使用本機，然後將電源線從機器和電源插座拔出。在這個情況下繼續使用本機可能造成火災或觸電。
	請勿自行拆卸、修理或改裝本機。否則可能造成火災、觸電或人體傷害。如需保養、調整、清潔或修理非指定內部零件，請洽詢您購買本機的經銷商或最近的授權服務中心。
	切勿讓孩童靠近本機提供的包裝塑膠袋並且隨意棄置。切勿讓孩童玩耍塑膠袋，否則有窒息的危險。
	在執行本使用說明書所述的任何保養程序之前，請拔除電源線。否則可能造成火災、觸電或對本機造成損壞。

注意





	本機運作時，請留意機器零件的移動。手或臉部不要接觸移動的零件，如：滾軸、托架、固定座和襯墊。請勿將手指放在刀片固定座上。此外，手指務必不要靠近移動的零件，如前隔間板蓋下方或內部、後隔間板內、桿開口內或操作板下方。否則可能造成人體傷害。
	在本機運作時，確定襯衫袖子、領帶、頭髮或珠寶不會被拉入。否則，可能造成人體傷害。如果有任何東西被拉入，請立即拔出電源線並停止使用本機。
	為了避免受傷，請勿沿襯墊邊緣滑動或摩擦手或手指。
	請勿讓本機被當作玩具。本機使用中附近有孩童時，務必請小心謹慎。
	移動本機時，務必握住把手。如果握住其他部份，本機可能會損壞或掉落，導致人體傷害。
	抬起本機時，務必小心謹慎，避免突然或不小心的移動。否則可能傷及您的背部或膝蓋。
	只能使用本使用說明書中指定的原廠零件。使用其他零件可能造成人體傷害或損壞本機。

重要資訊


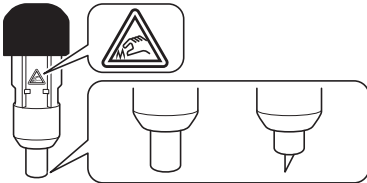

	請勿將電源線或異物放置在襯墊的動作範圍（送布區域）內。否則無法正確完成操作。
	不要在襯墊上放置大型物體。
	請勿強行摺疊或伸縮襯墊。如果襯墊受損，可能無法裁切、繪製或掃描。
	請勿使用損壞的襯墊。
	確定襯墊邊緣沒有變髒。否則偵測不到襯墊類型，這樣會影響本機的正常運作。如果邊緣變髒，請使用乾布擦拭。

 	請使用本機專用的襯墊。若使用其他襯墊，本機可能無法正確運作。
	請勿裁切與本機不相容的硬質材料，如金屬膜片。否則可能對本機造成損壞。
	避免使用牛皮紙或覆蓋裝飾層（可輕易分開）的布料，如金屬絲織布或金屬薄片。否則分開的裝飾層可能在運作過程中附著於滾軸或本機的掃描裝置，導致本機損壞。也可能損壞裁切刀片。
	在本機運作時，請勿強行拉出或擠壓襯墊。否則可能對刀片或固定座造成損壞。
	請勿將材料長時間粘在襯墊上；否則粘膠會滲透材料。
	將襯墊存放在室溫下且不會暴露於高溫、高濕或直射陽光的地方。
	請勿在本機附近使用噴霧劑。噴霧產品可能附著於本機而造成損壞。
 	請勿將粘貼材料貼在襯墊粘貼區（方格區）之外的任何部分或是襯墊背面。否則粘膠會附著於滾軸而導致損壞。
 	將粘貼材料貼在襯墊時，切勿超出粘貼區之外。否則襯墊可能無法正確輸送。
	如果在緊急情況下必須用手移動托架，請慢慢移動。否則可能對本機造成損壞。
	更換固定座前，確定托架沒有移動。
	在本機運作時，請勿拔出電源線或移除 USB 隨身碟。否則 USB 隨身碟可能會損壞，或者資料可能毀損。
	請勿將異物插入本機的直流電源插孔或 USB 連接埠。務必在周圍保留空間。
	不要在操作板上放置任何物體。否則可能意外按壓到按鈕，導致機器意外運作。
	只能將 USB 隨身碟連接到 USB 連接埠。否則可能對本機造成損壞。
	本機正在裁切、繪製或掃描時，請勿碰觸螢幕。
	請勿為本機加機油。否則可能對本機造成損壞。
	請勿使用有機溶劑（如稀釋劑、苯或酒精）清潔本機。否則塗漆可能剝落，或是可能對本機造成其他損壞。請使用柔軟的乾布將本機擦拭乾淨。
	請勿撕下本機上粘貼的任何標籤（例如：序號標籤）。


安全操作（刀片）

 警告	
  	請將護蓋從刀片固定座取下，然後再放入本機托架內。取出本機的刀片固定座後，務必安裝護蓋。請勿用手或手指按壓固定座尖端。如果刀片伸出可能導致受傷。 * 本機不是玩具，亦非設計來供兒童使用。為了預防哽嚥窒息的危險，請勿讓嬰兒 / 孩童將護蓋放進嘴裡。

⚠ 注意

	<p>刀片的鋒利邊緣 請勿用手或手指觸碰刀片。否則可能造成人體傷害。</p> 
	<p>請勿用手或手指觸碰刀片。否則可能造成人體傷害。更換刀片時，請務必遵守更換程序。</p>

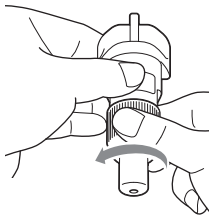
重要資訊

	<p>請勿使用損壞的刀片。否則無法正確執行裁切。如果刀片斷裂，請將斷裂的刀片從裁切的材料中取出。將斷裂的刀片從裁切的材料中取出時，請使用鑷子；不要用手指碰觸。</p>
---	---

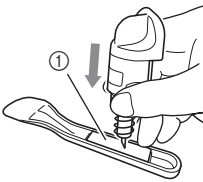
更換刀片的安全操作方式

■ 取下

- ① 旋轉固定座蓋以取下。

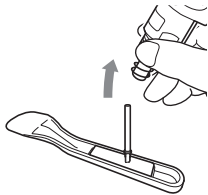


- ② 將刀片直接插入隨附刮刀背面的橡膠區域。



① 橡膠區域

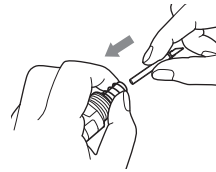
- ③ 將固定座向上拉，使刀片留在橡膠區域。



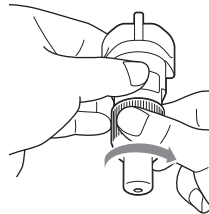
■ 安裝

- ① 握住新刀片軸，然後將其插入固定座末端的刀片槽。

刀片軸被固定座的磁鐵吸住。慢慢插入刀片軸，使軸吸住磁鐵後再慢慢放開。



- ② 旋轉固定座蓋以將其裝回固定座。
鎖緊固定座蓋，直到無法再轉動為止。



掃描設備的非法使用 (美國 / 加拿大除外的其他國家)

出於欺詐而翻印某些物品或文件屬於違法行為。以下清單僅略舉數項翻印可能造成違法的文件，並非完整清單。若對特定物品或文件有疑慮，建議向您的法律顧問和 / 或相關的法律機構諮詢：

- 紙鈔
- 債券或其他借據
- 存款證明
- 軍隊服務或文件草稿
- 護照
- 郵票 (已蓋戳或未蓋戳的)
- 移民證
- 福利文件
- 政府機構開具的支票或匯票
- 識別卡或徽章

除一些受版權保護的作品可以被部分複製以進行「合理使用」外，不可複製受版權保護的作品。複製多份副本將被視為不正當使用。藝術品等同於受版權保護的作品。

掃描的注意事項

使用本機掃描原稿後，確定掃描資料符合精確與品質的要求。

由於掃描資料的某些部份可能會遺失或有瑕疵，因此請遵守以下注意事項。

- 視原稿情況而定，可能會出現裂痕、歪斜、污點或遺失，而且部份或全部掃描資料可能不見。
 - ▶ 請確定原稿沒有起皺或摺痕。此外，請將原稿正確粘貼到襯墊上。
- 如果在本機內部髒污時掃描原稿，可能會出現裂痕、歪斜、污點或遺失，而且部份或全部掃描資料可能不見。
 - ▶ 請仔細清潔本機內部。
- 視掃描設定（掃描尺寸和解析度）而定，掃描原稿結果可能如下。
 - 若解析度不足，影像可能模糊。
 - 部份影像可能不見，或是尺寸可能縮小。
 - 從原稿中間到結尾的掃描資料可能不見。
 - 頁邊可能新增到掃描資料邊緣。
- 請勿掃描下列類型原稿。
 - 有迴紋針或訂書針
 - 墨水未乾
 - 金屬或投影膠片
 - 亮面板或具有鏡面般塗漆的薄板
 - 有浮雕的塑膠卡
 - 超過建議厚度的原稿
- 非標準原稿（甚至標準原稿）的原稿可能會卡住，視其條件（例如起皺、有摺痕或未正確放置）或耗材條件和本機送布裝置而定。在這個情況下，部份或全部掃描資料可能不見。（如果發生夾紙，原稿可能受損。）
- 如果在原稿上使用螢光標記，視標記色彩和粗細而定，顏色可能無法掃描出來，或者可能無法忠實重現色調。

符合性聲明（僅限歐洲與土耳其）

Brother Industries, Ltd.

公司地址位於日本 15-1 Naeshiro-cho, Mizuho-ku, Nagoya 467-8561，
於此聲明本產品符合歐盟適用的所有相關指令和法規的基本要求。

符合性聲明（DoC）可從 Brother Solutions Center 下載。

造訪 support.brother.com，並且：

- > 點選「說明書」
- > 選擇您的機型
- > 點選「符合性聲明」
- > 點選「下載」

此聲明的下載檔案為 PDF 檔。

歐盟指令 2014/53/EU 的符合性聲明 （僅限歐洲與土耳其） （適用含無線介面的機型）

Brother Industries, Ltd.

公司地址位於日本 15-1 Naeshiro-cho, Mizuho-ku, Nagoya 467-8561，
於此聲明這些產品皆符合歐盟指令 2014/53/EU 的規定。

符合性聲明的複本可遵照符合性聲明
（僅限歐洲與土耳其）部分的指示下載。

無線區域網路（僅限含無線區域網路功能的機型）

本掃描器與裁切機支援無線介面*。

頻帶：2400-2483.5 MHz

頻帶傳輸的最大射頻功率：小於 20 dBm（等效全向輻射功率）

適用於台灣

注意！

依據 低功率電波輻射性電機管理辦法

第十二條：經型式認證合格之低功率射頻電機，非經許可，公司、商號或使用者均不得擅自變更頻率、加大功率或變更原設計之特性及功能。

第十四條：低功率射頻電機之使用不得影響飛航安全及干擾合法通信；經發現有干擾現象時，應立即停用，並改善至無干擾時方得繼續使用。前項合法通信，指依電信法規定作業之無線電通信。低功率射頻電機須忍受合法通信或工業、科學及醫療用電波輻射性電機設備之干擾。

상표

IBM 은 International Business Machines Corporation 의 등록 상표 입니다 .
WPA ™ 및 WPA2 ™ 는 Wi-Fi Alliance® 의 상표입니다 .

본 설명서에 언급된 소프트웨어 제목의 각 회사마다 독점 프로그램 관련 소프트웨어 라이선스 계약이 있습니다 .
Brother 제품 , 관련 문서 및 기타 모든 자료에 나타나는 회사의 상표 이름 및 제품 이름은 모두 해당 회사의 상표 또는 등록 상표입니다 .

오픈 소스 라이선스에 대한 적요

이 제품은 오픈 소스 소프트웨어를 포함합니다 .
오픈 소스 라이선스에 대한 적요를 확인하려면 “ <http://s.brother/cpoac/> ” ,
“ www.brother.co.kr ” 에 있는 Brother Solutions Center 의 사용자 모델 홈 페이지에서 설명서 다운로드 섹션으로 이동하세요 .

저작권 및 사용권

©2018 Brother Industries, Ltd. All rights reserved.
본 제품에는 다음 공급업체에서 개발한 소프트웨어가 포함되어 있습니다 .
©1983-1998 PACIFIC SOFTWARES, INC.
©2008 Devicescape Software, Inc.

편집 및 발행

본 설명서는 Brother Industries, Ltd. 의 감독하에 편집 및 발행되었으며 최신 제품 설명 및 사양이 포함되어 있습니다 .
본 설명서의 내용 및 본 제품의 사양은 사전 통보 없이 변경될 수 있습니다 .
Brother 는 여기에 포함된 사양 및 자료를 사전 통보 없이 변경할 수 있는 권한이 있으며 오타 및 발행과 관련된 기타 오류뿐 아니라 제시된 자료에 의존함으로써 발생된 손해 (간접적 손해 포함) 에 대해 책임을 지지 않습니다 .

소개

이 기기를 구입해 주셔서 감사합니다.

이 기기를 사용하거나 유지 관리 작업을 시도하기 전에 이 페이지에서 시작되는 “중요 안전 수칙” 을 주의 깊게 읽은 다음 다양한 기능의 올바른 작동을 위해 이 작동 설명서를 살펴보세요. 또한 이 제품 안전 설명서를 다 읽은 후에는 나중에 빨리 참조할 수 있는 곳에 보관하세요. 수칙을 따르지 않으면 화재, 감전, 화상 또는 질식에 의한 부상이나 재산 피해의 위험성이 커질 수 있습니다.



중요 알림






- 이 기기는 가정용입니다.
- 이 기기는 구입한 국가에서만 사용하도록 승인되었습니다.
- 제품 품질 개선을 위해 이 기기의 사양이나 외관은 통보 없이 변경될 수 있습니다.
- 이 문서의 내용은 통보 없이 변경될 수 있습니다.
- 이 문서의 내용은 허락 없이 일부 또는 전부를 복제하거나 재현할 수 없습니다.
- 당사는 지진, 화재, 기타 재난, 제3자의 행위, 사용자의 의도적인 또는 부주의한 작동, 오용 또는 기타 특수 조건에서의 작동으로 발생한 피해에 대해 책임이 없습니다.
- 추가 제품 정보는 당사 웹 사이트 “www.brother.com”, “www.brother.co.kr/” 을 방문하세요.

중요 안전 수칙

이 문서에 사용되는 기호

이 문서에는 다음 기호가 사용됩니다.

 경고	이 표시가 있는 지시를 준수하지 않으면 치명적이거나 위독한 부상을 당할 수 있습니다.
 주의	이 표시가 있는 지시를 준수하지 않으면 심각한 부상을 당할 수 있습니다.
중요	이 표시가 있는 지시를 준수하지 않으면 재산 피해를 입을 수 있습니다.

	이 기호는 특정 조건에서 화재 가능성이 있음을 가리킵니다.
	이 기호는 특정 조건에서 감전 가능성이 있음을 가리킵니다.
	이 기호는 수행해서는 안 되는 금지된 행동을 가리킵니다.
	이 기호는 칼날에 손이나 손가락이 닿을 경우 부상의 위험을 가리킵니다.
	이 기호는 꼭 수행해야 하는 필수적인 행동을 가리킵니다.

중요 안전 수칙

기기의 안전한 사용을 위하여 다음 사전 주의 사항을 준수해야 합니다.

전원 공급 및 전원 코드

⚠ 경고	
	전원 코드는 사용하거나 보관할 때 밟히지 않는 안전한 곳에 두세요. 전원 코드를 손상시킬 수 있는 다음과 같은 행동을 하지 마세요. 그렇지 않으면 화재나 감전, 기기 손상이 발생할 수 있습니다. 훼손, 개조, 강제로 구부리기, 열에 노출, 당기기, 꼬기, 문치기, 물건 올려 놓기, 끼워 놓기, 금속에 노출, 반복해서 구부리고 접기, 공중에 걸기 또는 또는 압착시키기.
	이 기기 전용 전원 코드 이외의 전원 코드를 사용하지 마세요. 그렇지 않으면 화재나 감전, 기기 손상이 발생할 수 있습니다. 이 기기 전용 전원 코드를 다른 장치에 사용하지 마세요.
	이 제품은 정격 라벨에 표시된 범위 내에서 AC 전원에 연결해야 합니다 (기기에서 정격 라벨을 확인할 수 있음). 그렇지 않으면 화재나 감전, 기기 손상이 발생할 수 있습니다.
	절대로 이 기기를 DC 전원 공급 장치나 인버터 (DC-AC 인버터) 에 연결하지 마세요. 그렇지 않으면 화재나 감전이 발생할 수 있습니다. 이 기기를 연결하는 데 사용할 전기 콘센트가 AC 전원인지 DC 전원인지 모르겠으면 전기 기술 전문가에게 문의하세요.
	전원 코드 플러그를 콘센트에 완전히 삽입하세요. 그렇지 않으면 화재나 감전, 기기 손상이 발생할 수 있습니다.
	전원 코드 위에 기기를 놓지 마세요. 그렇지 않으면 화재나 전원 코드 손상이 발생할 수 있습니다.
	히터나 불꽃에 노출하지 마세요. 그렇지 않으면 전원 코드의 커버가 녹을 수 있고 화재나 감전이 발생할 수 있습니다.
	기기를 오랫동안 사용하지 않을 때에는 안전을 위하여 기기와 전기 콘센트에서 전원 코드를 분리하세요.
	유지 관리 작업 (예: 청소) 을 수행할 때에는 전기 콘센트에서 전원 코드 플러그를 분리하세요. 그렇지 않으면 감전이 발생할 수 있습니다.
	전기 콘센트에서 전원 코드 플러그를 분리할 때 코드가 아닌 플러그의 비금속 부분을 쥐고 당겨 빼세요. 그렇지 않으면 화재나 감전, 기기 손상이 발생할 수 있습니다.
	손상된 전원 코드나 플러그, 헐거운 전기 콘센트를 사용하지 마세요. 그렇지 않으면 화재나 감전, 기기 손상이 발생할 수 있습니다.
	연장 코드 또는 멀티 플러그 어댑터를 사용하지 마세요. 그렇지 않으면 화재나 감전, 기기 손상이 발생할 수 있습니다.
	기기 삽입구에 이물질을 삽입하지 마세요. 그렇지 않으면 화재나 감전, 신체 부상, 기기 및 전원 코드 손상이 발생할 수 있습니다.
	젖은 손으로 전원 코드 플러그를 만지지 마세요. 그렇지 않으면 감전이 발생할 수 있습니다.
	전원 코드 플러그를 삽입했을 때와 보관할 때 액체나 금속 물체, 먼지가 닿지 않게 하세요. 또한 물에 노출될 수 있는 곳에서는 절대 기기를 사용하지 마세요. 그렇지 않으면 화재나 감전, 기기 손상이 발생할 수 있습니다.
	전원 코드를 분해, 변경하거나 수리하려고 하지 마세요. 그렇지 않으면 화재나 감전, 부상이 발생할 수 있습니다. 정비, 조정 및 수리는 이 기기를 판매한 소매상이나 가장 가까운 공인 서비스 센터에 문의하세요.
	전원 코드 플러그가 더러워지면 전기 콘센트에서 분리한 다음 마른 천으로 닦으세요. 더러운 플러그를 연결하고 기기를 사용하면 화재가 발생할 수 있습니다.

⚠ 주의



장치 분리

이 제품은 쉽게 접근할 수 있는 전기 콘센트 근처에 설치해야 합니다. 비상 시에는 전기 콘센트에서 전원 코드 플러그를 분리하여 전원을 완전히 차단해야 합니다.

중요



휴대 전화기용 충전기 또는 복사기 같은 고전압 장치에 사용되는 같은 전기 콘센트에 이 기기를 연결하지 마세요. 그렇지 않으면 간섭이나 기기 오작동이 발생할 수 있습니다.



전원 코드를 분리하기 전에 기기를 끄세요. 기기가 작동하는 중에 전원 코드를 분리하면 기기 손상이 발생할 수 있습니다.

설치 장소

진동과 충격이 없는 편평하고 수평이며 안정된 곳에 기기를 놓으세요.

다음 조건을 만족하는 환경에서 이 기기를 사용하세요.

온도 : 5 °C - 35 °C (41 °F - 95 °F)

습도 : 20 % - 80 %

⚠ 경고



직사 일광, 급격한 온도나 습도 변화, 다습 또는 물기 (예: 주방이나 욕실, 가슴기 근처), 결로, 다량의 먼지에 노출된 장소 또는 불꽃, 히터, 휘발성 연소 물질, 기타 강한 열원 근처에 기기를 설치, 사용 또는 보관하지 마세요.

그렇지 않으면 화재나 감전, 기기 손상이 발생할 수 있습니다.



인화성 스프레이가 사용되는 방에서 기기를 사용하지 마세요. 그렇지 않으면 화재나 신체 부상이 발생할 수 있습니다.



의료 전기 장비 근처에서 기기를 사용하지 마세요. 그렇지 않으면 의료 전기 장비가 이 기기에서 나오는 전파의 영향을 받아 오작동하고 사고가 발생발생할 수 있습니다.



이 기기를 실외에서 사용하는 것을 피하세요. 그렇지 않으면 기기가 젖게 되어 감전이 발생할 가능성이 있습니다. 기기가 젖게 된 경우에는 즉시 사용을 중지하고 이 기기를 판매한 소매상이나 가장 가까운 공인 서비스 센터에 문의하세요.



금속이나 액체가 기기에 들어가지 않도록, 다음 물체를 기기 위에 올려 놓거나 위쪽에 두지 마세요. 그렇지 않으면 화재나 감전, 기기 손상이 발생할 수 있습니다.

- 종이 클립과 스테이플 같은 금속 물체
- 목걸이와 반지 같은 귀금속 물체
- 컵, 화병, 화분 같이 액체가 담긴 용기

또한 애완동물을 기기 근처에 두지 마세요.

기기에 이물질이 들어간 경우에는 전원 코드를 뽑고 이 기기를 판매한 소매상이나 가장 가까운 공인 서비스 센터에 문의하세요.

⚠ 주의



흔들리는 탁자나 기울어진 곳에 기기를 놓지 마세요. 또한 기기의 어느 부분이 표면의 가장자리 밖으로 나가도록 기기를 배치하지 마세요. 기기가 넘어지거나 떨어지면 부상이나 기기 손상이 발생할 수 있습니다.



편평하고 수평인 곳위에 기기를 놓으세요. 그렇지 않으면 매트가 걸려 제대로 작동하지 않습니다.

중요



심한 진동이나 강한 전기 간섭, 정전기에 노출된 장소에서 기기를 사용하지 마세요. 그렇지 않으면 기기가 제대로 작동하지 않을 수 있습니다.

안전한 작동을 위해

⚠ 경고























	기기가 오작동하거나 떨어졌거나 손상된 경우 또는 물이나 이물질이 기기에 들어간 경우에는 즉시 기기와 전기 콘센트에서 전원 코드를 분리한 다음 이 기기를 판매한 소매상이나 가장 가까운 공인 서비스 센터에 문의하세요. 이 상태로 기기를 계속 사용하면 화재나 감전이 발생할 수 있습니다.
	기기를 사용하는 중에 정전이 발생하거나 천둥 소리가 들리면 전기 콘센트에서 전원 코드 플러그를 분리하세요. 그러지 않으면 화재나 감전, 기기 손상이 발생할 수 있습니다.
	기기를 사용하거나 보관하는 중에 이상한 냄새가 나거나, 기기에서 열 또는 연기가 나거나, 기기가 변색 또는 변형되거나, 기타 비정상적인 상황이 발견되면 기기 사용을 중지한 다음 기기와 전기 콘센트에서 전원 코드를 분리하세요. 이 상태로 기기를 계속 사용하면 화재나 감전이 발생할 수 있습니다.
	직접 기기를 분해, 수리하거나 변경하지 마세요. 그러지 않으면 화재나 감전, 부상이 발생할 수 있습니다. 지정된 부품이 아닌 내부 부품의 정비, 조정, 청소 또는 수리는 이 기기를 판매한 소매상이나 가장 가까운 공인 서비스 센터에 문의하세요.
	이 기기의 포장 비닐은 어린이 손이 닿지 않게 하거나 폐기해야 합니다. 질식 위험이 있으므로 절대 어린이가 비닐을 가지고 놀게 하지 마세요.
	이 작동 설명서에 나온 유지 관리 절차를 수행하기 전에 전원 코드를 분리하세요. 그러지 않으면 화재나 감전, 기기 손상이 발생할 수 있습니다.

⚠ 주의





	기기가 작동할 때에는 기기 부품의 움직임에 세심한 주의를 기울이세요. 롤러, 캐리지, 홀더, 매트 같은 모든 가동 부품에 손이나 얼굴을 대지 마세요. 칼날 홀더 밑에 손가락을 넣지 마세요. 또한 전면 트레이 커버 아래나 안, 뒷면 트레이 안, 레버 입구 안 또는 작동 패널 아래 등 가동 부품에 손가락을 대지 마세요. 그렇지 않으면 부상이 발생할 수 있습니다.
	기기가 작동할 때 옷소매, 넥타이, 머리카락 또는 장신구가 끼지 않도록 하세요. 그렇지 않으면 부상을 입을 수 있습니다. 무엇이든 끼었으면 즉시 전원 코드를 분리하여 기기를 중지하세요.
	부상 방지를 위해, 매트 가장자리를 손 또는 손가락으로 훑거나 문지르지 마세요.
	이 기기가 장난감으로 사용되지 않게 하세요. 어린이 근처에서 기기를 사용할 때에는 세심한 주의를 기울이세요.
	기기를 옮길 때에는 손잡이를 잡으세요. 다른 부분을 잡으면 기기가 손상되거나 넘어져 부상이 발생할 가능성이 있습니다.
	기기를 들 때에는 갑자기 또는 부주의하게 움직이지 마세요. 그렇지 않으면 허리나 무릎 부상이 발생할 수 있습니다.
	이 작동 설명서에 지정된 정품 부품만 사용하세요. 다른 부품을 부상이나 기기 손상이 발생할 수 있습니다.

중요


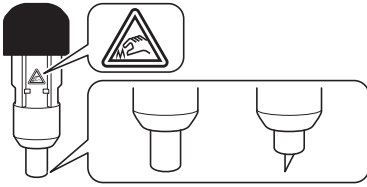

	매트가 이동하는 범위 (투입 영역) 안에 전원 코드 또는 이물질을 놓지 마세요. 그렇지 않으면 작동이 올바르게 완료되지 않습니다.
	매트 위에 큰 물체를 놓지 마세요.
	매트를 강제로 접거나 잡아당기지 마세요. 매트가 손상되면 자르기, 그리기 또는 스캔을 더 이상 하지 못할 수 있습니다.
	손상된 매트를 사용하지 마세요.
	매트의 가장자리가 더러워지지 않게 하세요. 그렇지 않으면 매트 유형이 감지되지 않아 기기의 정상 작동에 방해가 됩니다. 가장자리가 더러워졌으면 마른 천으로 닦으세요.

 	이 기기 전용 매트를 사용하세요. 다른 매트를 사용하면 기기가 올바르게 작동하지 않습니다.
	이 기기에 사용할 수 없는 금속 시트 같은 단단한 재료를 자르지 마세요. 그렇지 않으면 기기 손상이 발생할 수 있습니다.
	라미나 호일처럼 (쉽게 분리될 수 있는) 장식층이 덮인 공예 종이나 천의 사용을 피하세요. 그렇지 않으면 분리된 장식층이 작동 중에 물러나 기기의 스캔 장치에 달라붙어 기기가 손상될 수 있습니다. 분리된 층은 자르기 칼날을 손상시킬 수도 있습니다.
	기기가 작동할 때 매트를 강제로 빼내거나 밀어 넣지 마세요. 그렇지 않으면 칼날이나 홀더가 손상될 수 있습니다.
	매트에 오랫동안 재료를 붙여 두지 마세요. 그렇지 않으면 접착제가 재료에 스며들 수 있습니다.
	매트는 고온, 다습 또는 직사 일광에 노출되지 않는 곳에 실온 보관하세요.
	기기 근처에서 에어로졸 스프레이를 사용하지 마세요. 스프레이 제품이 기기에 달라붙어 손상될 수 있습니다.
 	부착 영역 (모눈 영역) 을 넘어간 매트의 아무 부분이나 매트의 뒷면에 접착 물질을 부착하지 마세요. 그렇지 않으면 접착제가 물러에 달라붙어 손상될 수 있습니다.
 	매트에 재료를 부착할 때 매트가 부착 영역을 넘어가지 않도록 하세요. 그렇지 않으면 매트가 올바르게 투입되지 않을 수 있습니다.
	비상 시 캐리지를 손으로 움직일 경우에는 천천히 움직이세요. 그렇지 않으면 기기 손상이 발생할 수 있습니다.
	홀더를 교체하기 전에 캐리지가 움직이고 있지 않은지 확인하세요.
	기기가 작동할 때 전원 코드를 분리하거나 USB 플래시 드라이브를 제거하지 마세요. 그렇지 않으면 USB 플래시 드라이브가 손상되거나 데이터가 손상될 수 있습니다.
	기기의 DC 전원 잭이나 USB 포트에 이물질을 삽입하지 마세요. DC 전원 잭과 USB 포트 주변에 공간을 두세요.
	작동 패널 위에 물체를 놓지 마세요. 그렇지 않으면 버튼이 실수로 눌러져 기기가 잘못 작동할 수 있습니다.
	USB 포트에는 USB 플래시 드라이브만 연결하세요. 그렇지 않으면 기기 손상이 발생할 수 있습니다.
	기기가 자르기, 그리기 또는 스캔을 할 때 화면을 터치하지 마세요.
	기기에 기름을 주입하지 마세요. 그렇지 않으면 기기 손상이 발생할 수 있습니다.
	기기를 청소할 때 시너, 벤젠 또는 알코올 같은 유기 용제를 사용하지 마세요. 그러지 않으면 마감이 벗겨지거나 기타 기기 손상이 발생할 수 있습니다. 부드러운 마른 천으로 닦아 기기를 청소하세요.
	기기에 부착된 라벨 (예를 들면 일련 번호 라벨) 을 떼어 내지 마세요.


안전한 작동을 위해 (칼날)

 경고	
  	칼날 홀더에서 보호 캡을 제거한 후 기기 캐리지에 넣으세요. 기기에서 칼날 홀더를 제거한 후 보호 캡을 부착하세요. 손이나 손가락으로 홀더의 끝을 누르지 마세요. 칼날에 의해 부상을 입을 수 있습니다. * 이것은 장난감이 아니며 어린이용이 아닙니다. 질식 위험을 방지하려면 유아 / 어린이가 보호 캡을 입에 넣지 않도록 하세요.

⚠ 주의

	<p>날카로운 칼날 손이나 손가락으로 칼날을 만지지 마세요. 그렇지 않으면 부상이 발생할 수 있습니다.</p> 
	<p>손이나 손가락으로 칼날을 만지지 마세요. 그렇지 않으면 부상이 발생할 수 있습니다. 칼날을 교체할 때 반드시 교체 절차를 따르세요.</p>

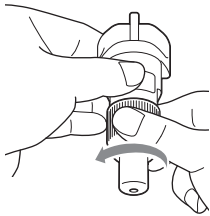
중요

	<p>부러진 칼날을 사용하지 마세요. 그렇지 않으면 자르기가 올바로 되지 않습니다. 칼날이 부러진 경우, 자른 재료에서 부러진 칼날 조각을 제거하세요. 자른 재료에서 부러진 칼날 조각을 제거할 때에는 핀셋을 사용하고 손가락으로 만지지 마세요.</p>
---	---

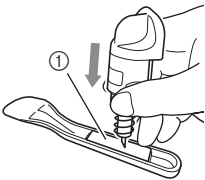
칼날 교체를 위한 안전한 작동

■ 제거

- ① 홀더 캡을 돌려서 제거하세요.

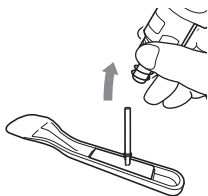


- ② 포함된 주걱 (스파츨라) 뒷면의 고무 부분에 칼날을 수직으로 찌르세요.



① 고무 부분

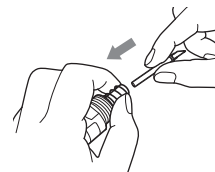
- ③ 홀더를 위로 당겨 칼날을 고무 부분에 꽂아 두세요.



■ 설치

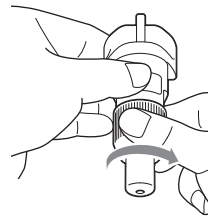
- ① 새 칼날의 축을 진 다음 홀더 끝의 칼날 슬롯에 삽입하세요.

칼날 축은 홀더 안의 자석에 붙게됩니다. 칼날 축을 천천히 삽입한 다음 자석에 붙으면 천천히 손을 놓으세요.



- ② 홀더 캡을 돌려서 홀더에 부착하세요.

더 이상 돌릴 수 없을 때까지 캡을 완전히 조이세요.



스캔 장비 불법 사용 (미국 / 캐나다를 제외한 다른 국가)

사기를 저지를 의도로 특정 품목이나 문서를 재현하는 것은 법률 위반입니다. 다음은 사본 제작이 불법이 될 수 있는 문서의 예시 목록입니다. 특정 품목이나 문서에 관하여 의심이 들 경우 법률 고문 및 / 또는 관련 법률 당국에 확인할 것을 제안합니다.

- 화폐
- 채권이나 기타 채무 증서
- 예금 증서
- 병역 문서 또는 소집 영장
- 여권
- 우표 (소인이 찍히거나 찍히지 않은)
- 이민 문서
- 복지 문서
- 정부 기관이 발행한 수표나 어음
- 신원 확인 배지나 휘장

저작물은 저작물 조항에 관한 “공정 거래” 예외에 따라 법적으로 복사할 수 없습니다. 여러 개의 사본은 부당 사용이 될 수 있습니다. 예술품은 저작물과 동일하게 간주되어야만 합니다.

스캔에 관한 사전 주의

기기를 사용하여 원본을 스캔한 후에 스캔 데이터가 정밀도 및 품질 요구 사항을 충족하는지 확인하세요.

스캔 데이터의 일부가 누락되거나 불량할 수 있으므로 다음 사전 주의 사항을 준수하세요.

- 원본의 상태에 따라 균열, 기울어짐, 얼룩 또는 손실이 발생할 수 있고 스캔 데이터의 일부 또는 전부가 누락될 수 있습니다.
 - ▶ 원본에 주름이나 접힘이 없는지 확인하세요. 또한 원본을 매트 위에 올바르게 부착하세요.
- 기기 내부가 더러운 상태에서 원본을 스캔하면 균열, 기울어짐, 얼룩 또는 손실이 발생할 수 있고 스캔 데이터의 일부 또는 전부가 누락될 수 있습니다.
 - ▶ 기기 내부를 주의 깊게 청소하세요.
- 스캔 설정에 따라 (스캔 크기 및 해상도) 아래에 설명한 대로 원본이 스캔될 수 있습니다.
 - 해상도가 불충분하면 이미지가 흐릿할 수 있습니다.
 - 이미지의 일부가 누락되거나 크기가 축소될 수 있습니다.
 - 원본의 중간부터 끝까지 스캔 데이터가 누락될 수 있습니다.
 - 스캔 데이터의 가장자리에 여백이 추가될 수 있습니다.
- 다음 유형의 원본은 스캔하지 마세요.
 - 종이 클립이나 스테이플 부착
 - 마르지 않은 잉크
 - 금속 또는 오버헤드 프로젝터 투시물
 - 광택 시트 또는 유리 같은 반사 마감이 있는 시트
 - 양각 플라스틱 카드
 - 권장 두께를 초과하는 원본
- 비표준 원본 또는 표준 원본의 경우에도 원본 상태(예를 들면 주름, 접힘 또는 잘못 없음) 또는 소모품 및 기기 내 투입 장치의 상태에 따라 원본이 걸릴 수도 있습니다. 이 경우에는 스캔 데이터의 일부 또는 전부가 누락될 수 있습니다. (원본이 걸리면 원본이 손상될 수 있습니다.)
- 원본에 형광 마커가 사용된 경우, 마커 색과 두께에 따라 색이 스캔되지 않거나 색조가 충실하게 재현되지 않을 수 있습니다.

적합성 선언 (유럽 및 터키만 해당)

당사 (Brother Industries, Ltd.

15-1 Naeshiro-cho, Mizuho-ku, Nagoya 467-8561 Japan) 는

본 제품이 유럽 공동체 내에서 적용되는 모든 관련 지침 및 규정의 필수 요구 사항을 준수함을 선언합니다.

적합성 선언 (DoC) 은 Brother Solutions Center 에서 다운로드할 수 있습니다.

support.brother.com, www.brother.co.kr 을 방문하고 다음을 수행하세요.

-> “Manuals(설명서)” 클릭

-> 모델 선택

-> “Declaration of Conformity(적합성 선언)” 클릭

-> “Download(다운로드)” 클릭

적합성 선언은 PDF 파일로 다운로드됩니다.

RE Directive 2014/53/EU 에 대한 적합성 선언 (유럽 및 터키만 해당) (무선 인터페이스를 지원하는 모델에 적용 가능)

당사 (Brother Industries, Ltd.

15-1 Naeshiro-cho, Mizuho-ku, Nagoya 467-8561 Japan) 는

이러한 제품이 RE Directive 2014/53/EU 의 조항을 준수함을 선언합니다. 적합성

선언의 복사본은 적합성 선언 (유럽 및 터키만 해당) 섹션의 지시에 따라

다운로드할 수 있습니다.

무선 LAN(무선 LAN 기능을 지원하는 모델만 해당)

본 스캔 및 커팅기는 무선 인터페이스를 지원합니다*.

주파수 대역폭 : 2400-2483.5 MHz

주파수 대역폭에서 전송되는 최대 무선 주파수 전력 : 20 dBm(e.i.r.p) 미만

한국 사용자

무선에 관한 주의사항

해당무선설비기기는 운용중 전파혼선 가능성이 있으므로 인명안전과 관련된 서비스는 할수없음.

무선 장애

이 제품은 EN55022(CISPR Publication 22)/Class B 를 준수합니다. 기기를 컴퓨터에 연결하는 경우 2m 이하의 USB 케이블을 사용해야 합니다.

B 급 기기 (가정용 정보통신기기)

이 기기는 가정용으로 전자파적합등록을 한 기기로서 주거지역에서는 물론 모든 지역에서 사용할 수 있습니다.

English
Chinese-trad
Korean
891-Z05



D019HC-001